



BIG WHITE® | 21
SLV Lighting Catalogue

ONZE BELOFTE.



PRIJS EN KWALITEIT
IN PERFECTE HARMONIE



SNELLE EN
BETROUWBARE LEVERING
24h (DUITSLAND), 48h (EUROPA)



WIJ ZIJN UW MAGAZIJN
98% BESCHIKBAARHEID



5 JAAR GARANTIE*

OVER DEZE CATALOGUS

In deze catalogus wordt gebruik gemaakt van pictogrammen. De belangrijkste technische details zijn hierdoor in één oogopslag te zien. Een uitgebreide uitleg van deze pictogrammen staat afgebeeld achter in deze catalogus.

De afbeeldingen en opgaven in deze catalogus dienen ter informatie en/of illustratie en kunnen afwijken in kleur, vorm en technische details.

Een groot deel van de in deze catalogus gepresenteerde producten zijn gepatenteerd en gedeponereerd bij het Merkenburo.

De totstandkoming van de catalogus, foto's alsook de verpakkingen en handleidingen is het geestelijk eigendom van SLV.

Niets uit deze catalogus mag gekopieerd of veelevoudigd worden, zonder toestemming van SLV. Informeer voor digitale productinformatie en fotomateriaal bij SLV.

De prijzen in deze catalogus zijn advies verkoopprijzen in Euro's, exclusief BTW. Prijzen zijn geldig vanaf 1 oktober 2020 tot aan het uitkomen van de BIG WHITE 2022. Alle voorgaande prijslijsten komen daarmee te vervallen. Prijswijzigingen zijn voorbehouden. Digitale prijslijsten zijn op aanvraag beschikbaar.

Alle armaturen worden geleverd zonder lichtbron(nen), tenzij anders vermeld. Lichtbronnen vallen niet onder de garantie en worden niet teruggenomen.

SLV

EXPERIENCE LIGHT

Druk- en zetfouten voorbehouden.

[slv.com](https://www.slv.com)

NIEUW PROJECT? WIJ VERLICHTEN UW WERK!

Verlichtingsprojecten tot in de kleinste details uitwerken, voorstellen aan de klant en succesvol opvolgen vraagt om expertise en tijd. Het projectteam van SLV helpt u daarom graag uw werk te verlichten. Of het nu gaat om de toepassing van verlichting in woningen, kantoren, winkels of horeca; wij ontzorgen u graag bij uw volgende opdracht. SLV biedt naast een 360° productportfolio de ondersteuning van aanvraag, via lichtontwerp tot implementatie.

Onze projectdiensten: product- en lichtadvies, lichtplannen in 2D en/of 3D, energiebesparingscalculaties, technische documentatie, demo producten, ontzorging van offerte tot opvolging.

*Lees onze garantievoorwaarden op [slv.com](https://www.slv.com) → Service → Downloads → Garantievoorwaarden.

BIG WHITE®

Gedrukt of digitaal – bij ons kunt u kiezen.

SLV.COM – LICHT ONLINE ERVAREN

Op ons online platform vindt u het volledige SLV-assortiment met alle productgegevens, beschrijvingen, beschikbaarheid en meer. Met een filter kunt u eenvoudig zoeken. Nuttige planningbestanden, 3D-gegevens, configuratoren en calculatietools zoals FastCalc by DIAL ondersteunen u bij uw lichtplanning. Blijf altijd goed op de hoogte met veel nieuws uit de wereld van verlichting en winnaar van de Shop Usability Award 2019. Ga naar slv.com



DE DIGITALE BIG WHITE® – UW FLEXIBELE BEGELEIDER



Met onze digitale bladercatalogus wordt uw bezoek als klant efficiënter dan ooit. U ziet niet alleen een digitale weergave van onze hoofdcatalogus, maar u krijgt door nog meer services een snel inzicht in precies de producten van SLV die u wilt zien. Maak gebruik van de krachtige zoek- en filteropties, zie de actuele voorraadstanden, en stel eenvoudig uw eigen PDF's samen.

SLV EXPERIENCE LIGHT APP: OOK VIRTUEEL ECHTE INSPIRATIE ERVAREN.

Laat de klant vooraf ervaren hoe SLV-armaturen eruit zullen zien.

Met onze Augmented Reality-app SLV EXPERIENCE LIGHT vindt u altijd het perfecte armatuur – ter plaatse, binnen of buiten. Door de eenvoudige bediening is dit vooral voor elektro-installateurs en lichtplanners een belangrijk advieshulpmiddel. Want waar het voorstellingsvermogen van de klanten ophoudt beginnen de mogelijkheden van de app pas echt: presenteer virtueel wat het effect van onze armaturen is op de toekomstige plaats van gebruik.



SLV EXPERIENCE LIGHT-app gratis downloaden.

Download de gratis Augmented Reality-app in de Apple App Store of in de Google Play Store naar uw smartphone of tablet.



SLV – EXPERIENCE LIGHT!

SLV is een merk dat zijn uitstraling sinds 1979 steeds weer opnieuw weet te ontplooiën: net als de symbolische **poolster** in het merklogo brandt deze vandaag tot ver over de grenzen van de Duitse herkomst.

3500+

MEER DAN 3500 ARTIKELEN IN DE BIG WHITE 2021

Licht is ongelooflijk veelzijdig en beïnvloedt alle aspecten van ons leven. Net zo veelzijdig zijn de mogelijkheden met SLV om verlichting en daardoor licht tot een bijzondere belevenis te maken.

Wat Experience Light betekent.

Experience Light betekent het bieden van een volledig geslaagde belevenis. Door perfect passende lichtoplossingen voor meest uiteenlopende ruimtes binnen en buiten, uiteenlopende eisen en toepassingsgebieden. Door voortreffelijke service, een snelle levering en eenvoudige installatie. En door een sterke merkenkwaliteit die ook nog voor faire prijzen verkrijgbaar is.



Snelle en betrouwbare
leverantie



Prijs en prestaties
in perfecte overeen-
stemming



5 jaar garantie*



German Engineering



98% product-
beschikbaarheid

De eigen ontwikkeling in Duitsland, een visie voor de lange termijn en uitgebreide kwaliteitsbewaking vormen de basis voor de uitstekende kwaliteit. Op het merk SLV kunt u vertrouwen – ook in bijzonder uitdagende tijden. Met een constante productbeschikbaarheid van 98% worden alle klanten betrouwbaar en snel voorzien vanuit het eigen logistieke centrum in Duitsland.

*Bekijk de garantiebepalingen op slv.com → Service → Downloads → Garantiebepalingen.

NEW**100+****MEER DAN 100 NIEUWE PRODUCTEN IN DE BIG WHITE 2021**


Producten voortdurend verder ontwikkelen en nieuwe oplossingen uitwerken, dat is wat SLV drijft. Of het nu gaat om het aanpassen van nieuwe technologie en normen of apparaten intelligent te koppelen en te besturen – SLV richt zich altijd op verlichtingsoplossingen die klaar zijn voor de toekomst.

**Beproefde kwaliteit**

Een doorslaggevende bijdrage aan de kwaliteitsbewaking en -verbetering wordt geleverd door de SLV-onderzoekslaboratoria die gevestigd zijn in het Duitse SLV-hoofdkantoor in Übach-Palenberg (Nordrhein-Westfalen) en in het Aziatische Shanghai.

**Uitmuntend design.**

Industriele designers uit de hele wereld ontwikkelen verlichting voor het merk SLV. Voor design dat bijzondere ervaringen biedt en ook nog gerenommeerde prijzen wint.

**Sterke partners.**

Succes is ook altijd het resultaat van een nauwe samenwerking. Het is een goede zaak dat SLV kan vertrouwen op steeds hechtere partnerschappen van binnen en buiten de verlichtingsbranche.

GROEN LICHT VOOR DUURZAAMHEID

Ons begrip van duurzaamheid wordt gekenmerkt door milieuvriendelijk handelen en ecologische innovaties. Dat geldt voor alle kernprocessen. Met producten die beter zijn voor het milieu en voor onze planeet.



Producten met gerecyclede secundaire grondstoffen.

Om hulpbronnen te ontzien vervangen we primaire grondstoffen door secundaire grondstoffen. Zo zijn onze nieuwe SAMRINA-, RUBA- en SIMA-producten een eerste belangrijke stap in de richting van een duurzaam productenassortiment. Nu al bevatten deze armaturen een percentage gerecyclede kunststoffen en dit zijn goede voorbeelden die laten zien hoe kwaliteit en levensduur duurzaam kunnen worden verenigd.

In het algemeen richt SLV zich op vermijden, verminderen, hergebruik en recycleren: we geven producten en verpakkingen milieuverantwoord vorm, verminderen verborgen afvalstoffen, verlagen emissies en optimaliseren logistieke processen. Nu al, en voor de toekomst meer dan ooit, ontwikkelen we lichttechniek met de focus op duurzaamheid – voor het milieu, een betere klimaatbescherming en geheel in de zin van ons allemaal.



LED
INSIDE

Energiezuinige ledverlichting.

Hoge efficiëntie, lange levensduur, milieuvriendelijke recycling: vergeleken met gewone lampen besparen leds tot 90 % energie. Dus is het glashelder dat SLV deze stroombesparende techniek gebruikt voor zijn armaturen.

Minder verpakkingsafval.

Gerecycled papier in plaats van styropor, minder totaalvolume en kartonnen dozen in plaats van plastic: wat betreft verpakkingen werken we doelgericht in de richting van een reële kringloopeconomie. En daarmee willen we ook graag de door het transport indirect veroorzaakt emissies en daarmee onze CO₂-voetafdruk verder verkleinen.



Repareren in plaats van weggoien.

Duurzaamheid betekent voor ons ook dat meer dan 80 % van onze armaturen door vakkundig opgeleide handen kunnen worden gerepareerd. Dat ontziet grondstoffen, vermindert het afval en maakt ook nog onze klanten gelukkiger.

SAMRINA, RUBA en SIMA – schitterende voorbeelden van duurzame kwaliteit.



SAMRINA
Art. nr.
1004757



RUBA
Art. nr.
1005090



SIMA
Art. nr.
1005087



SIMA
Art. nr.
1005085



NEW NUMINOS



NEW OCULUS



NEW NUMINOS













NEW OVALISK









NUMINOS 010 - 065

N	Armaturesysteem	010 - 025
	Downlights	026 - 041
	Spotlights	042 - 065

INDOOR 066 - 557

    	Tafelarmaturen en staande armaturen	066 - 089
	Pendelarmaturen	090 - 185
	Wandarmaturen	186 - 277
	Plafondarmaturen	278 - 325
	Wand- en plafondarmaturen	326 - 375
	Inbouwarmaturen	376 - 463
   	230 volt stroomrail 3 fasen	464 - 505
	230 volt stroomrail 1 fase	506 - 529
	230 volt stroomrail Easytec® II	530 - 539
	Laagspanningskabelsysteem en vitrinerail	540 - 557

OUTDOOR 558 - 765

  	Mobiele armaturen en staande armaturen	558 - 613
	Spots	614 - 637
	Wand- en plafondarmaturen	638 - 723
  	Wandinbouwarmaturen	724 - 733
	Plafondinbouwarmaturen	734 - 743
	Vloerinbouwarmaturen	744 - 765

PROFIELOPLOSSINGEN 766 - 787



LED-STRIPS EN LICHTBALKEN 788 - 805



Led-strips	788 - 803
Lichtbalken	804 - 805

CONNECTED LIGHTING 806 - 823



DALI – Licht professioneel vernetwerken	806 - 813
ZIGBEE® 3.0 – Het slimme draadloze protocol	814 - 821
SLV BLUETOOTH® CONTROL	822 - 823

TOEBEHOREN 824 - 843



Toebehoren	824 - 843
------------------	-----------

LICHTBRONNEN 844 - 857



Lichtbronnen	844 - 857
--------------------	-----------

ARMATURENSERIES EN INDEX 858 - 898



0-9 A-Z

De SLV armatureseries	858 - 875
Numeriek	876 - 887
Alfabetisch	888 - 893

Meer armaturen en varianten vindt u online op www.slv.com

Alle prijzen zijn vrijblijvende adviesprijzen (VAP) excl. btw.



LEVERBAAR !
VANAF NOVEMBER 2020

NUMINOS. ÉÉN ARMATURENSYSTEEM – DUIZEND MOGELIJKHEDEN

HET VRIJ CONFIGUREERBARE ARMATURENSYSTEEM,
MET VOOR ELKE AMBIANCE DE OPTIMALE VERLICHTING.

Elk project is anders. Maar veel projecten vragen om een uniform licht- en design-
concept. NUMINOS is een perfect op elkaar afgestemd armaturesysteem dat
functie, design en techniek met elkaar in harmonie brengt. Voor planners en
doeners. Voor alle wensen. Voor maximale verscheidenheid bij minimale lasten.

NUMINOS.

VOOR ELKE
SITUATIE DE
PASSENDE
LICHTOPLOSSING.

KRACHTIGE LED-MODULE MET EEN
FANTASTISCHE KLEURWEERGAVE

BREED SCALA AAN DOWNLIGHTS EN SPOTS
VOOR EEN HARMONISCH DESIGNCONCEPT.

MEER VRIJHEID MET ÉÉN SYSTEEM.

WAT U OOK VAN PLAN BENT –
HET NUMINOS ARMATURENSYSTEEM
SCHEPT RUIMTE VOOR IDEEËN.



Het NUMINOS armaturensysteem biedt uniforme lichteigenschappen en een modern design in alle toepassingen:

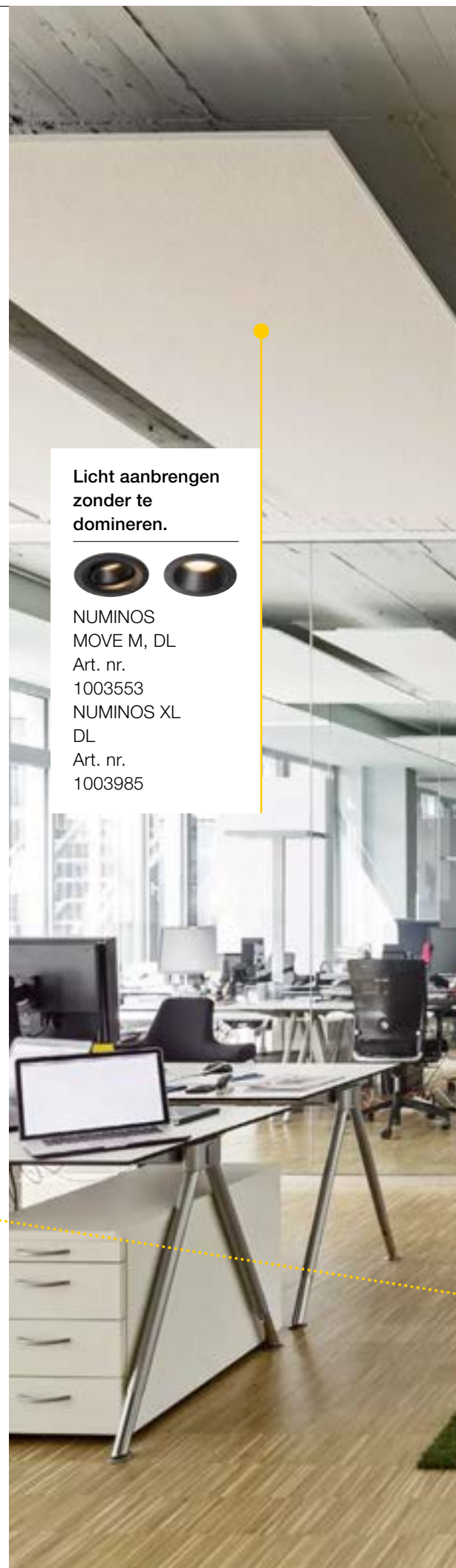
- voor kantoren
- shops & boetieken
- hotelbranche & gastronomie
- musea
- thuis
- en nog veel meer

Van hotels en kantoren tot bedrijfsmatige of particuliere ruimtes. Van de toepassing van de techniek tot aan de details van het design: de modulaire Down- en Spotlights zijn altijd zo te configureren dat ze voldoen aan de vereisten van de planning of de situatie in de ruimte. En hoe veelzijdiger uw project is, des te meer profiteert u van de NUMINOS armaturensysteem.

Licht aanbrengen
zonder te
domineren.



NUMINOS
MOVE M, DL
Art. nr.
1003553
NUMINOS XL
DL
Art. nr.
1003985



Highlights, die naar beneden stralen.



NUMINOS S, CL
Art. nr.
1004139

Vrij in alle richtingen.



NUMINOS L, 3Ph.
Art. nr.
1004554

Perfect voor het pendelen in de hoogte variabel.



NUMINOS L, PD
Art. nr.
1004530

UNIEKE VERSCHIEDENHEID, GEMEENSCHAPPELIJKE HIGHLIGHTS.

Maak een keuze uit:

- Downlight of Spotlight
- Maten en diameters
- Kleuren behuizingen (zwart/wit)
- Reflectorvarianten
- Draaibare en vaste uitvoeringen
- Vermogensklassen

De verschillende varianten zijn voorzien van:

- Een krachtige led-module met de lichtkleuren 2700 K/3000 K/4000 K
- Kleurkwaliteit CRI>90
- Verblindingsfactor UGR min. < 22



DOWNLIGHTS

Leverbaar in zeven varianten (68 - 75 mm tot 176 - 186 mm) met krachtige led-module in drie lichtkleuren (2700K, 3000K, 4000K) en verblindingsfactoren (UGR 16, 19, 22).

Selecteerbare reflectoren met stralingshoeken van 20°, 40° of 55°.

Verschillende effectfilters (mat/prismatisch/elliptisch/honingraat) als toebehoren leverbaar.

Decoratieve ring als zichtbare afsluiting naar keuze in wit, zwart of chroom.

NUMINOS Downlights zijn leverbaar als vaste of zwenkbare variant (4 x vast en 3 x draaibaar en zwenkbaar).



S M L XL

Toebehoren met systeem:

Uw optionele drivers (On/Off, fasedimming, DALI) en passende diffusors kunt u via de kleurcodering heel eenvoudig toevoegen.

Drivers en diffusors voor het SLV NUMINOS Downlight-systeem vindt u op de pagina's 40 - 41.

EEN ARMATURENSYSTEEM, DOORDACHT TOT IN DE DETAILS.

Dankzij de uitgebreide keuze aan modules is er voor elke behoefte een passende lichtoplossing. Alvast geassembleerd. Snel en betrouwbaar geïnstalleerd.



SPOTLIGHTS

Leverbaar in drie maten behuizingen (65 x 155 mm, 85 x 175 mm, 100 x 203 mm) met krachtige led-module in drie lichtkleuren (2700K, 3000K, 4000K).

Door de ingebouwde led-driver (fasedimming, DALI) zijn alle Spotlights geschikt voor directe aansluiting op een netspanning van 230V.

Selecteerbare lenzen met stralingshoeken van 24°, 36° of 60°.

NUMINOS Spotlights zijn leverbaar als zwenkbare of vaste plafondspot, pendelarmatuur en als spot voor 3-fasen railsystemen.



Easy to install.

Omdat efficiëntie altijd loont zijn SLV-armaturen eenvoudig, snel en betrouwbaar te installeren. Zo zorgt de aansluiting via een montageplaat, railsysteem, snelkoppeling, veerbeugel en met kleur gecodeerde drivers voor downlights voor een doorslaggevende voordeel: u bespaart tijd, moeite en daardoor ook kosten.



EEN ARMATURENSYSTEEM. ALTIJD GOED.

Voor succes onder alle omstandigheden zijn er teamplayers nodig die schitteren door hun individuele kwaliteiten. Ontdek voor welke toepassingen de NUMINOS-armaturen uitstekend geschikt zijn.

Downlights.

Onopvallende, moderne en ruimtebesparende verlichting, die de focus richt op voorwerpen of de ruimte: de Downlights van het NUMINOS armaturensysteem zijn zowel bedrijfsmatig als thuis veelzijdig te gebruiken.



In vergaderruimtes
voor meer focus op
de essentie.



NUMINOS S
DL
Art. nr.
1003798



Voor het elegant
verlichten van
woonruimtes.




NUMINOS
MOVE M, DL
Art. nr.
1003593



Voor het
aanbrengen van
accenten.



NUMINOS M
DL
Art. nr.
1003809



Als licht het
welbevinden moet
ondersteunen.



NUMINOS
MOVE M, DL
Art. nr.
1003620

Verlichting individueel vormgeven.


Door de grote keuze aan reflectoren is het NUMINOS-armaturen-systeem zowel geschikt voor accentverlichting als voor de meer gelijkmatige verlichting van werkplekken, gangen en kantoren.



Om werkvlakken veilig te verlichten.



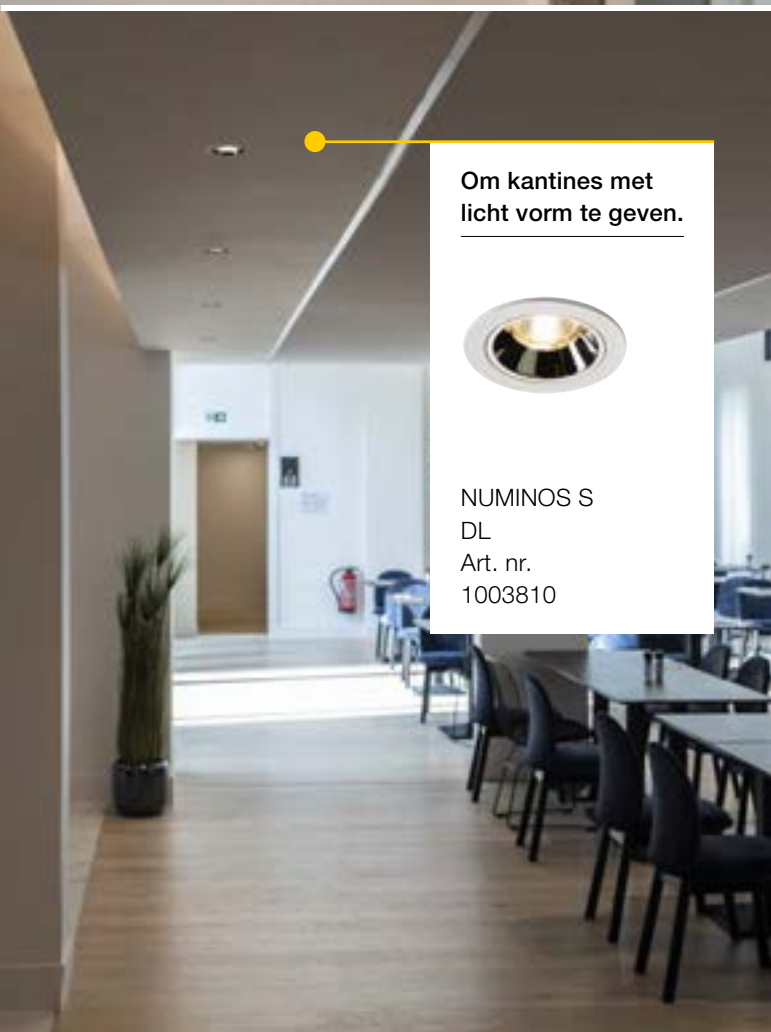
NUMINOS S
DL
Art. nr.
1003795



Voor de perfecte
verlichting
van objecten.



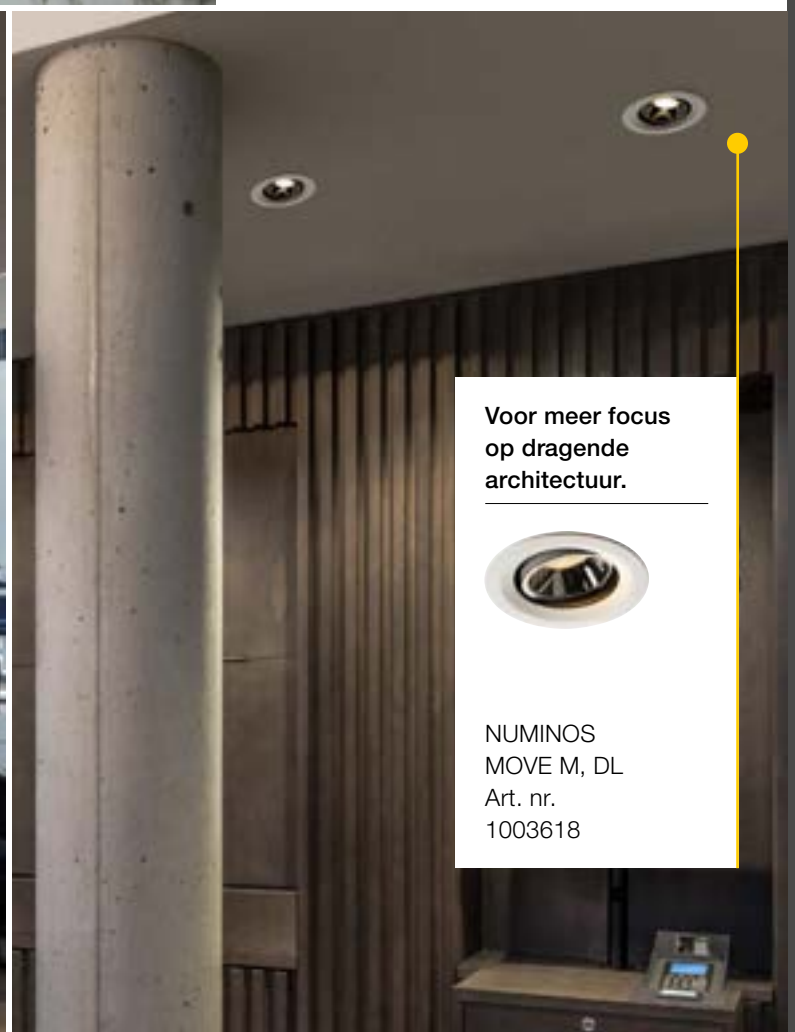
NUMINOS
MOVE M, DL
Art. nr.
1003603



Om kantines met
licht vorm te geven.



NUMINOS S
DL
Art. nr.
1003810



Voor meer focus
op dragende
architectuur.



NUMINOS
MOVE M, DL
Art. nr.
1003618



Voor een flexibele verlichting van alle delen van een ruimte.



NUMINOS S
3 Ph., PHASE
Art. nr.
1004083

Als licht structuur-gevende meubilering moet volgen.



NUMINOS S
CL, PHASE
Art. nr.
1004135

Spotlights.

In shops en boetieken, maar ook in restaurants, bars, musea, studio's, praktijken – in elke ruimte komt het aan op kundig aangebrachte accenten. Spotlights zijn zowel geschikt voor de verlichting van grotere vlakken als voor plaatselijke verlichting.





Om een eetlustbevorderende ambiance te scheppen.



NUMINOS L
PD, DALI
Art. nr.
1004435



Voor meer
gezelligheid thuis.



NUMINOS M
PD, PHASE
Art. nr.
1004154

Voor een goede herkenbaarheid van materialen.




NUMINOS L
3 Ph., PHASE
Art. nr.
1004287



Voor accentuering op het artistiek hoogste niveau.



NUMINOS L
CL, PHASE
Art. nr.
1004207



Om kantoorruimtes
indrukwekkend
vorm te geven.



NUMINOS M
CL, DALI
Art. nr.
1004519

Flexibiliteit in alle facetten.

Of het nu gaat om een sfeervolle ruimteverlichting of een effectieve accentverlichting – met de passende Spotlights is alles mogelijk. Met name de draai- en zwenkbare varianten en ook de railsports van het NUMINOS-armaturensysteem voldoen aan de hoogste eisen qua flexibiliteit.



SYSTEMATISCH NAAR UW DOEL.

Met DE NUMINOS Online Configurator.

Zo eenvoudig werkt de configurator.

De eerste vraag is: Downlight of Spotlight? Vervolgens kiest u tussen voorgeconfigureerde en verder aanpasbare toepassingsscenario's of de vrije configuratie.

Als u het bij de keuze van de eigenschappen nog niet weet, geen probleem: voor elke gekozen configuratie geven we u een passende uitleg.

Hier gaat u naar de NUMINOS Configurator:

www.numinos.SLV.com

In slechts drie stappen bereikt u uw doel:

1 TECHNISCHE CONFIGURATIE



2 OPTISCHE CONFIGURATIE

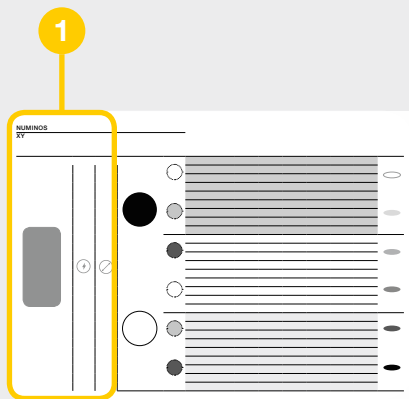


3 VISUELE WEERGAVE & AFSLUITING

Hier en nu naar uw doel – configureer uw armatuur met de BIG WHITE®.

Stel op de volgende pagina's uw favoriete armaturen samen.

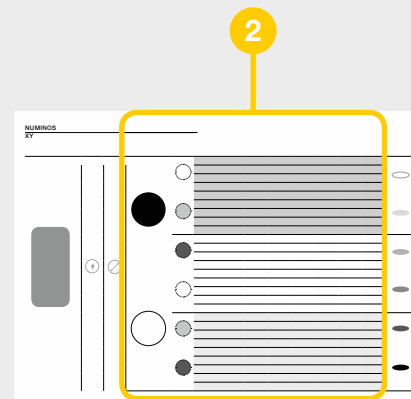
Met de volgende productoverzichten komt u net zo gemakkelijk bij uw doel: blader naar het gewenste soort armatuur, volg de kolommen van links naar rechts en maak daarbij uw individuele keuze. Op het einde staat het passende artikelnummer klaar zodat u direct kunt bestellen.



STEP 1

SPOTLIGHT OF DOWNLIGHT?

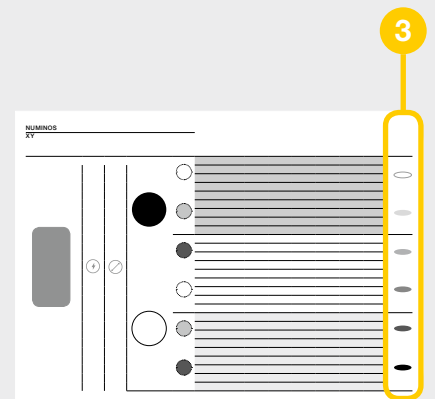
Kies het passende soort armatuur voor uw project. De diameter (Downlights) resp. de maat van de behuizing (Spotlights) zijn daarbij gekoppeld aan het systeemvermogen.



STEP 2

TECHNISCHE CONFIGURATIE & DESIGN SELECTEREN

Kolom voor kolom kiest u optische en technische eigenschappen zoals de behuizing of de decoratiekleuren, de kleurtemperatuur, de stralingshoek en meer.




STEP 3

PRODUCT

Geef uzelf nog een visuele indruk van het door u samengestelde armatuur, zodat u dit meteen met het passende artikelnummer kunt bestellen.

IS ER NOG IETS ONDUIDELIJK?



Scan de code voor een video die duidelijk laat zien hoe eenvoudig NUMINOS-armaturen te configureren zijn.

Naast de bekende cataloguspictogrammen ziet u in dit hoofdstuk de volgende pictogrammen:



Verblindingsfactor



Kleurtemperatuur



Stralingshoek



Lumen



Controller

NUMINOS S



DL



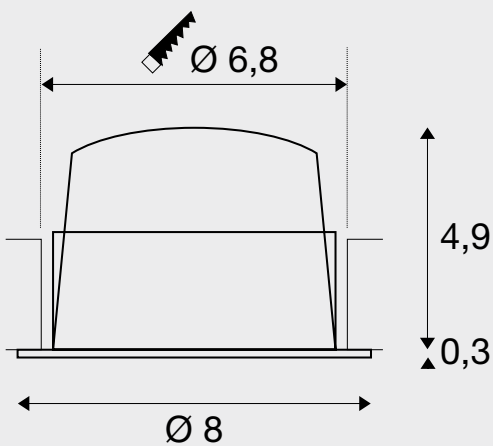
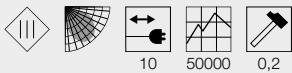
Productinformatie:

250mA

Stroomverbruik: 8,6 W

Materiaal: aluminium/polycarbonaat (PC)

Inbouwmaten: Ø: 6,8 cm d: 5,5 cm



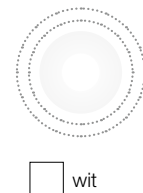
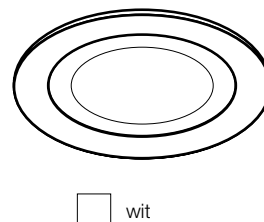
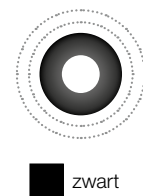
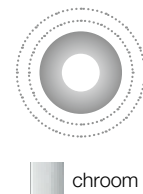
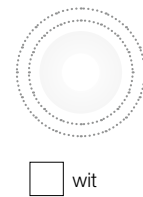
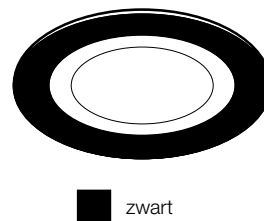
Opmerking:











Laagspanningstekker

Driver excl.

Bladveren worden met het product geleverd en kunnen worden verwisseld.

Passende drivers en diffusors vindt u op de pagina's 40-41.



				ART. NR.	EUR	
2700K	670lm	20°	18	1003769	60,00	
	670lm	40°	19	1003772	60,00	
	670lm	55°	21	1003775	60,00	
3000K	690lm	20°	18	1003793	60,00	
	690lm	40°	18	1003796	60,00	
	690lm	55°	20	1003799	60,00	
4000K	730lm	20°	18	1003817	60,00	
	730lm	40°	19	1003820	60,00	
	730lm	55°	21	1003823	60,00	
2700K	720lm	20°	19	1003770	60,00	
	720lm	40°	18	1003773	60,00	
	720lm	55°	20	1003776	60,00	
3000K	730lm	20°	18	1003794	60,00	
	730lm	40°	18	1003797	60,00	
	730lm	55°	20	1003800	60,00	
4000K	790lm	20°	19	1003818	60,00	
	790lm	40°	18	1003821	60,00	
	790lm	55°	20	1003824	60,00	
2700K	690lm	20°	16	1003771	60,00	
	690lm	40°	16	1003774	60,00	
	690lm	55°	19	1003777	60,00	
3000K	700lm	20°	16	1003795	60,00	
	700lm	40°	16	1003798	60,00	
	700lm	55°	18	1003801	60,00	
4000K	750lm	20°	16	1003819	60,00	
	750lm	40°	16	1003822	60,00	
	750lm	55°	19	1003825	60,00	
2700K	670lm	20°	18	1003781	60,00	
	670lm	40°	19	1003784	60,00	
	670lm	55°	21	1003787	60,00	
3000K	690lm	20°	18	1003805	60,00	
	690lm	40°	18	1003808	60,00	
	690lm	55°	20	1003811	60,00	
4000K	730lm	20°	18	1003829	60,00	
	730lm	40°	19	1003832	60,00	
	730lm	55°	21	1003835	60,00	
2700K	720lm	20°	19	1003782	60,00	
	720lm	40°	18	1003785	60,00	
	720lm	55°	20	1003788	60,00	
3000K	730lm	20°	18	1003806	60,00	
	730lm	40°	18	1003809	60,00	
	730lm	55°	20	1003812	60,00	
4000K	790lm	20°	19	1003830	60,00	
	790lm	40°	18	1003833	60,00	
	790lm	55°	20	1003836	60,00	
2700K	690lm	20°	16	1003783	60,00	
	690lm	40°	16	1003786	60,00	
	690lm	55°	19	1003789	60,00	
3000K	700lm	20°	16	1003807	60,00	
	700lm	40°	16	1003810	60,00	
	700lm	55°	18	1003813	60,00	
4000K	750lm	20°	16	1003831	60,00	
	750lm	40°	16	1003834	60,00	
	750lm	55°	19	1003837	60,00	

NUMINOS M



DL

M



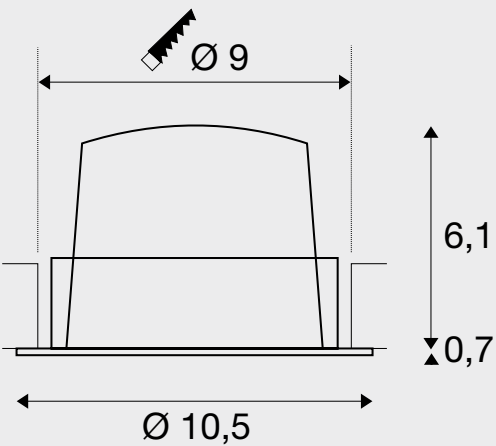
Productinformatie:

500mA

Stroomverbruik: 17,5 W

Materiaal: aluminium/polycarbonaat (PC)

Inbouwmaten: Ø: 9 cm d: 7,5 cm



Opmerking:

Laagspanningstekker

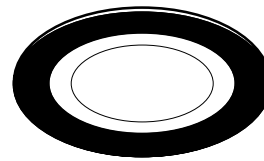
Driver excl.

Bladveren worden met het product geleverd en kunnen worden verwisseld.

Passende drivers en diffusors vindt u op de pagina's 40-41.



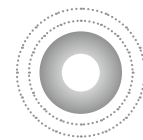
■ zwart



■ zwart



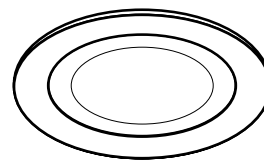
□ wit



■ chroom



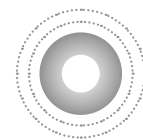
■ zwart



□ wit



□ wit



■ chroom



ART. NR.

EUR

2700K	1460lm	20°	19	1003841	72,00	
	1460lm	40°	20	1003844	72,00	
	1460lm	55°	21	1003847	72,00	
3000K	1500lm	20°	19	1003865	72,00	
	1500lm	40°	20	1003868	72,00	
	1500lm	55°	21	1003871	72,00	
4000K	1600lm	20°	19	1003889	72,00	
	1600lm	40°	20	1003892	72,00	
	1600lm	55°	21	1003895	72,00	
2700K	1600lm	20°	20	1003842	72,00	
	1600lm	40°	19	1003845	72,00	
	1600lm	55°	20	1003848	72,00	
3000K	1600lm	20°	20	1003866	72,00	
	1600lm	40°	20	1003869	72,00	
	1600lm	55°	21	1003872	72,00	
4000K	1750lm	20°	20	1003890	72,00	
	1750lm	40°	20	1003893	72,00	
	1750lm	55°	21	1003896	72,00	
2700K	1550lm	20°	17	1003843	72,00	
	1550lm	40°	17	1003846	72,00	
	1550lm	55°	18	1003849	72,00	
3000K	1550lm	20°	17	1003867	72,00	
	1550lm	40°	17	1003870	72,00	
	1550lm	55°	19	1003873	72,00	
4000K	1660lm	20°	17	1003891	72,00	
	1660lm	40°	17	1003894	72,00	
	1660lm	55°	19	1003897	72,00	
2700K	1460lm	20°	19	1003853	72,00	
	1460lm	40°	20	1003856	72,00	
	1460lm	55°	21	1003859	72,00	
3000K	1500lm	20°	19	1003877	72,00	
	1500lm	40°	20	1003880	72,00	
	1500lm	55°	21	1003883	72,00	
4000K	1600lm	20°	19	1003901	72,00	
	1600lm	40°	20	1003904	72,00	
	1600lm	55°	21	1003907	72,00	
2700K	1600lm	20°	20	1003854	72,00	
	1600lm	40°	19	1003857	72,00	
	1600lm	55°	20	1003860	72,00	
3000K	1600lm	20°	20	1003878	72,00	
	1600lm	40°	20	1003881	72,00	
	1600lm	55°	21	1003884	72,00	
4000K	1750lm	20°	20	1003902	72,00	
	1750lm	40°	20	1003905	72,00	
	1750lm	55°	21	1003908	72,00	
2700K	1550lm	20°	17	1003855	72,00	
	1550lm	40°	17	1003858	72,00	
	1550lm	55°	18	1003861	72,00	
3000K	1550lm	20°	17	1003879	72,00	
	1550lm	40°	17	1003882	72,00	
	1550lm	55°	19	1003885	72,00	
4000K	1660lm	20°	17	1003903	72,00	
	1660lm	40°	17	1003906	72,00	
	1660lm	55°	19	1003909	72,00	

NUMINOS L



DL



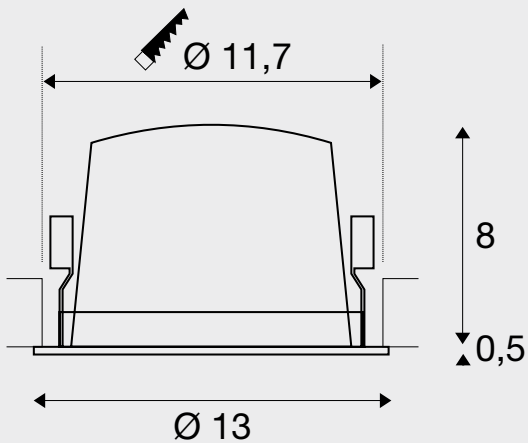
Productinformatie:

700mA

Stroomverbruik: 25,4 W

Materiaal: aluminium/polycarbonaat (PC)

Inbouwmaten: Ø: 11,7 cm d: 9 cm



Opmerking:

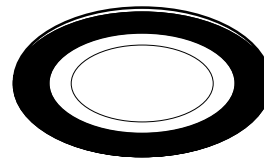
Laagspanningstekker

Driver excl.

Passende drivers en diffusors vindt u op de pagina's 40-41.



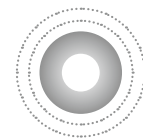
■ zwart



■ zwart



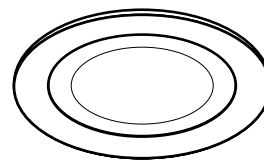
□ wit



■ chroom



■ zwart













□ wit



□ wit



■ chroom

				ART. NR.	EUR	
2700K	2150lm	20°	20	1003913	88,00	
	2150lm	40°	20	1003916	88,00	
	2150lm	55°	22	1003919	88,00	
3000K	2150lm	20°	20	1003937	88,00	
	2150lm	40°	21	1003940	88,00	
	2150lm	55°	23	1003943	88,00	
4000K	2350lm	20°	20	1003961	88,00	
	2350lm	40°	21	1003964	88,00	
	2350lm	55°	23	1003967	88,00	
2700K	2250lm	20°	18	1003914	88,00	
	2250lm	40°	18	1003917	88,00	
	2250lm	55°	20	1003920	88,00	
3000K	2300lm	20°	18	1003938	88,00	
	2300lm	40°	19	1003941	88,00	
	2300lm	55°	20	1003944	88,00	
4000K	2450lm	20°	18	1003962	88,00	
	2450lm	40°	19	1003965	88,00	
	2450lm	55°	20	1003968	88,00	
2700K	2150lm	20°	17	1003915	88,00	
	2150lm	40°	17	1003918	88,00	
	2150lm	55°	19	1003921	88,00	
3000K	2200lm	20°	17	1003939	88,00	
	2200lm	40°	18	1003942	88,00	
	2200lm	55°	19	1003945	88,00	
4000K	2350lm	20°	17	1003963	88,00	
	2350lm	40°	18	1003966	88,00	
	2350lm	55°	19	1003969	88,00	
2700K	2150lm	20°	20	1003925	88,00	
	2150lm	40°	20	1003928	88,00	
	2150lm	55°	22	1003931	88,00	
3000K	2150lm	20°	20	1003949	88,00	
	2150lm	40°	21	1003952	88,00	
	2150lm	55°	23	1003955	88,00	
4000K	2350lm	20°	20	1003973	88,00	
	2350lm	40°	21	1003976	88,00	
	2350lm	55°	23	1003979	88,00	
2700K	2250lm	20°	18	1003926	88,00	
	2250lm	40°	18	1003929	88,00	
	2250lm	55°	20	1003932	88,00	
3000K	2300lm	20°	18	1003950	88,00	
	2300lm	40°	19	1003953	88,00	
	2300lm	55°	20	1003956	88,00	
4000K	2450lm	20°	18	1003974	88,00	
	2450lm	40°	19	1003977	88,00	
	2450lm	55°	20	1003980	88,00	
2700K	2150lm	20°	17	1003927	88,00	
	2150lm	40°	17	1003930	88,00	
	2150lm	55°	19	1003933	88,00	
3000K	2200lm	20°	17	1003951	88,00	
	2200lm	40°	18	1003954	88,00	
	2200lm	55°	19	1003957	88,00	
4000K	2350lm	20°	17	1003975	88,00	
	2350lm	40°	18	1003978	88,00	
	2350lm	55°	19	1003981	88,00	

NUMINOS XL



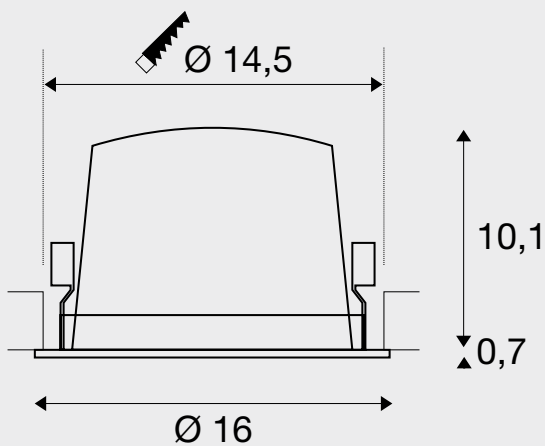
DL

XL



Productinformatie:

1050mA
 Stroomverbruik: 37,4 W
 Materiaal: aluminium/polycarbonaat (PC)
 Inbouwmaten: Ø: 14,5 cm d: 11,5 cm



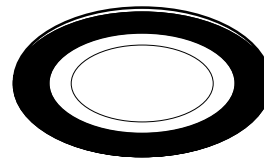
Opmerking:

Laagspanningstekker
 Driver excl.

Passende drivers en diffusors vindt u op de pagina's 40-41.



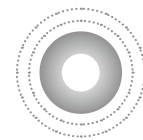
■ zwart



■ zwart



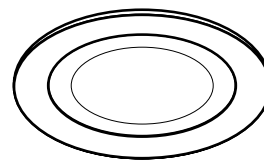
□ wit



■ chroom



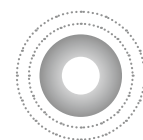
■ zwart



□ wit



□ wit



■ chroom



ART. NR.

EUR

2700K	3300lm	20°	21	1003985	110,00			
	3300lm	40°	21	1003988	110,00			
	3300lm	55°	22	1003991	110,00			
3000K	3300lm	20°	21	1004009	110,00			
	3300lm	40°	21	1004012	110,00			
	3300lm	55°	22	1004015	110,00			
4000K	3600lm	20°	21	1004033	110,00			
	3600lm	40°	21	1004036	110,00			
	3600lm	55°	23	1004039	110,00			
2700K	3500lm	20°	18	1003986	110,00			
	3500lm	40°	18	1003989	110,00			
	3500lm	55°	19	1003992	110,00			
3000K	3550lm	20°	18	1004010	110,00			
	3550lm	40°	18	1004013	110,00			
	3550lm	55°	19	1004016	110,00			
4000K	3800lm	20°	18	1004034	110,00			
	3800lm	40°	18	1004037	110,00			
	3800lm	55°	19	1004040	110,00			
2700K	3400lm	20°	17	1003987	110,00			
	3400lm	40°	18	1003990	110,00			
	3400lm	55°	19	1003993	110,00			
3000K	3500lm	20°	17	1004011	110,00			
	3500lm	40°	18	1004014	110,00			
	3500lm	55°	19	1004017	110,00			
4000K	3750lm	20°	18	1004035	110,00			
	3750lm	40°	18	1004038	110,00			
	3750lm	55°	19	1004041	110,00			
2700K	3300lm	20°	21	1003997	110,00			
	3300lm	40°	21	1004000	110,00			
	3300lm	55°	22	1004003	110,00			
3000K	3300lm	20°	21	1004021	110,00			
	3300lm	40°	21	1004024	110,00			
	3300lm	55°	22	1004027	110,00			
4000K	3600lm	20°	21	1004045	110,00			
	3600lm	40°	21	1004048	110,00			
	3600lm	55°	23	1004051	110,00			
2700K	3500lm	20°	18	1003998	110,00			
	3500lm	40°	18	1004001	110,00			
	3500lm	55°	19	1004004	110,00			
3000K	3550lm	20°	18	1004022	110,00			
	3550lm	40°	18	1004025	110,00			
	3550lm	55°	19	1004028	110,00			
4000K	3800lm	20°	18	1004046	110,00			
	3800lm	40°	18	1004049	110,00			
	3800lm	55°	19	1004052	110,00			
2700K	3400lm	20°	17	1003999	110,00			
	3400lm	40°	18	1004002	110,00			
	3400lm	55°	19	1004005	110,00			
3000K	3500lm	20°	17	1004023	110,00			
	3500lm	40°	18	1004026	110,00			
	3500lm	55°	19	1004029	110,00			
4000K	3750lm	20°	18	1004047	110,00			
	3750lm	40°	18	1004050	110,00			
	3750lm	55°	19	1004053	110,00			

NUMINOS MOVE M



DL

M



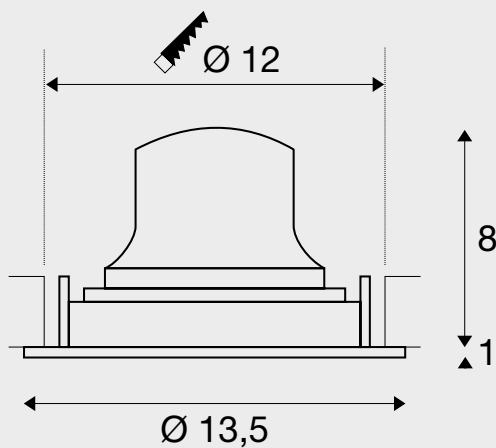
Productinformatie:

500mA

Stroomverbruik: 17,5 W

Materiaal: aluminium/polycarbonaat (PC)

Inbouwmaten: Ø: 12 cm d: 10 cm



Opmerking:

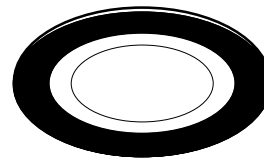
Laagspanningstekker

Driver excl.

Passende drivers en diffusors vindt u op de pagina's 40-41.



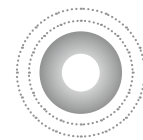
zwart



zwart



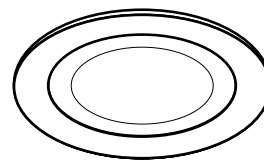
wit



chrom



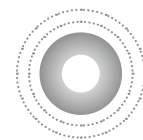
zwart



wit



wit



chrom



ART. NR.

EUR

2700K	1460lm	20°	19	1003553	84,00	
	1460lm	40°	20	1003556	84,00	
	1460lm	55°	21	1003559	84,00	
3000K	1500lm	20°	19	1003577	84,00	
	1500lm	40°	20	1003580	84,00	
	1500lm	55°	21	1003583	84,00	
4000K	1600lm	20°	19	1003601	84,00	
	1600lm	40°	20	1003604	84,00	
	1600lm	55°	21	1003607	84,00	
2700K	1600lm	20°	20	1003554	84,00	
	1600lm	40°	19	1003557	84,00	
	1600lm	55°	20	1003560	84,00	
3000K	1600lm	20°	20	1003578	84,00	
	1600lm	40°	20	1003581	84,00	
	1600lm	55°	21	1003584	84,00	
4000K	1750lm	20°	20	1003602	84,00	
	1750lm	40°	20	1003605	84,00	
	1750lm	55°	21	1003608	84,00	
2700K	1550lm	20°	17	1003555	84,00	
	1550lm	40°	17	1003558	84,00	
	1550lm	55°	18	1003561	84,00	
3000K	1550lm	20°	17	1003579	84,00	
	1550lm	40°	17	1003582	84,00	
	1550lm	55°	19	1003585	84,00	
4000K	1660lm	20°	17	1003603	84,00	
	1660lm	40°	17	1003606	84,00	
	1660lm	55°	19	1003609	84,00	
2700K	1460lm	20°	19	1003565	84,00	
	1460lm	40°	20	1003568	84,00	
	1460lm	55°	21	1003571	84,00	
3000K	1500lm	20°	19	1003589	84,00	
	1500lm	40°	20	1003592	84,00	
	1500lm	55°	21	1003595	84,00	
4000K	1600lm	20°	19	1003613	84,00	
	1600lm	40°	20	1003616	84,00	
	1600lm	55°	21	1003619	84,00	
2700K	1600lm	20°	20	1003566	84,00	
	1600lm	40°	19	1003569	84,00	
	1600lm	55°	20	1003572	84,00	
3000K	1600lm	20°	20	1003590	84,00	
	1600lm	40°	20	1003593	84,00	
	1600lm	55°	21	1003596	84,00	
4000K	1750lm	20°	20	1003614	84,00	
	1750lm	40°	20	1003617	84,00	
	1750lm	55°	21	1003620	84,00	
2700K	1550lm	20°	17	1003567	84,00	
	1550lm	40°	17	1003570	84,00	
	1550lm	55°	18	1003573	84,00	
3000K	1550lm	20°	17	1003591	84,00	
	1550lm	40°	17	1003594	84,00	
	1550lm	55°	19	1003597	84,00	
4000K	1660lm	20°	17	1003615	84,00	
	1660lm	40°	17	1003618	84,00	
	1660lm	55°	19	1003621	84,00	

NUMINOS MOVE L



DL



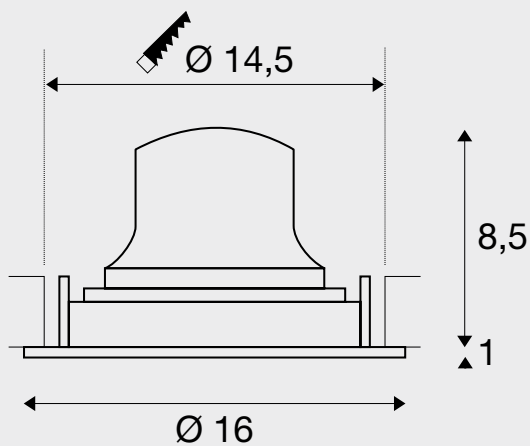
Productinformatie:

750mA

Stroomverbruik: 25,4 W

Materiaal: aluminium/polycarbonaat (PC)

Inbouwmaten: Ø: 14,5 cm d: 10,5 cm

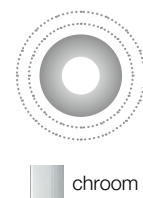
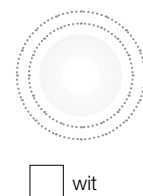
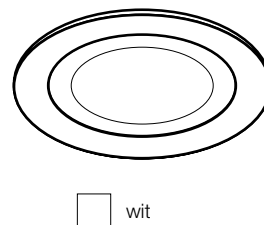
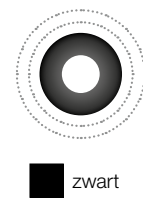

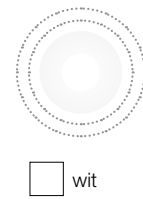
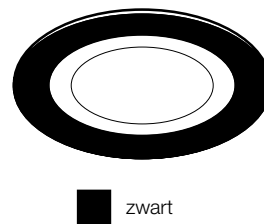












Opmerking:

Laagspanningstekker

Driver excl.

Passende drivers en diffusors vindt u op de pagina's 40-41.



				ART. NR.	EUR	
2700K	2150lm	20°	20	1003625	98,00	
	2150lm	40°	20	1003628	98,00	
	2150lm	55°	22	1003631	98,00	
3000K	2150lm	20°	20	1003649	98,00	
	2150lm	40°	21	1003652	98,00	
	2150lm	55°	23	1003655	98,00	
4000K	2350lm	20°	20	1003673	98,00	
	2350lm	40°	21	1003676	98,00	
	2350lm	55°	23	1003679	98,00	
2700K	2250lm	20°	18	1003626	98,00	
	2250lm	40°	18	1003629	98,00	
	2250lm	55°	20	1003632	98,00	
3000K	2300lm	20°	18	1003650	98,00	
	2300lm	40°	19	1003653	98,00	
	2300lm	55°	20	1003656	98,00	
4000K	2450lm	20°	18	1003674	98,00	
	2450lm	40°	19	1003677	98,00	
	2450lm	55°	20	1003680	98,00	
2700K	2150lm	20°	17	1003627	98,00	
	2150lm	40°	17	1003630	98,00	
	2150lm	55°	19	1003633	98,00	
3000K	2200lm	20°	17	1003651	98,00	
	2200lm	40°	18	1003654	98,00	
	2200lm	55°	19	1003657	98,00	
4000K	2350lm	20°	17	1003675	98,00	
	2350lm	40°	18	1003678	98,00	
	2350lm	55°	19	1003681	98,00	
2700K	2150lm	20°	20	1003637	98,00	
	2150lm	40°	20	1003640	98,00	
	2150lm	55°	22	1003643	98,00	
3000K	2150lm	20°	20	1003661	98,00	
	2150lm	40°	21	1003664	98,00	
	2150lm	55°	23	1003667	98,00	
4000K	2350lm	20°	20	1003685	98,00	
	2350lm	40°	21	1003688	98,00	
	2350lm	55°	23	1003691	98,00	
2700K	2250lm	20°	18	1003638	98,00	
	2250lm	40°	18	1003641	98,00	
	2250lm	55°	20	1003644	98,00	
3000K	2300lm	20°	18	1003662	98,00	
	2300lm	40°	19	1003665	98,00	
	2300lm	55°	20	1003668	98,00	
4000K	2450lm	20°	18	1003686	98,00	
	2450lm	40°	19	1003689	98,00	
	2450lm	55°	20	1003692	98,00	
2700K	2150lm	20°	17	1003639	98,00	
	2150lm	40°	17	1003642	98,00	
	2150lm	55°	19	1003645	98,00	
3000K	2200lm	20°	17	1003663	98,00	
	2200lm	40°	18	1003666	98,00	
	2200lm	55°	19	1003669	98,00	
4000K	2350lm	20°	17	1003687	98,00	
	2350lm	40°	18	1003690	98,00	
	2350lm	55°	19	1003693	98,00	

NUMINOS MOVE XL



NEW



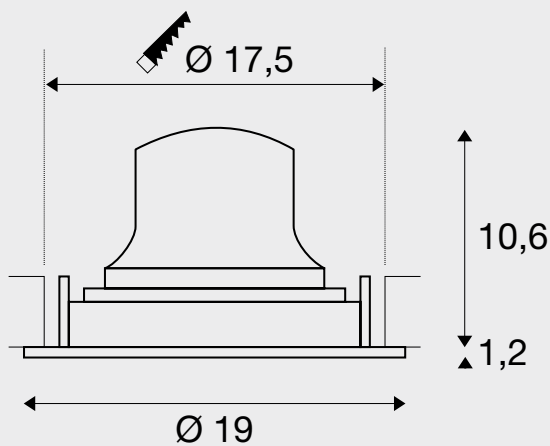
DL

XL



Productinformatie:

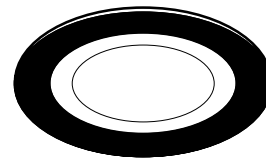
1050mA
 Stroomverbruik: 37,4 W
 Materiaal: aluminium/polycarbonaat (PC)
 Inbouwmaten: Ø: 17,5 cm d: 13 cm



Opmerking:

Laagspanningstekker
 Driver excl.

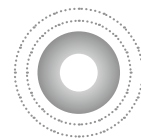
Passende drivers en diffusors vindt u op de pagina's 40-41.



■ zwart



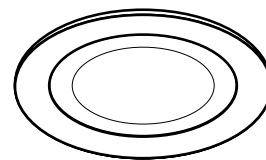
□ wit



■ chroom



■ zwart



□ wit



□ wit



■ chroom



ART. NR.

EUR

2700K	3300lm	20°	21	1003697	128,00
	3300lm	40°	21	1003700	128,00
	3300lm	55°	22	1003703	128,00
3000K	3300lm	20°	21	1003721	128,00
	3300lm	40°	21	1003724	128,00
	3300lm	55°	22	1003727	128,00
4000K	3600lm	20°	21	1003745	128,00
	3600lm	40°	21	1003748	128,00
	3600lm	55°	23	1003751	128,00
2700K	3500lm	20°	18	1003698	128,00
	3500lm	40°	18	1003701	128,00
	3500lm	55°	19	1003704	128,00
3000K	3550lm	20°	18	1003722	128,00
	3550lm	40°	18	1003725	128,00
	3550lm	55°	19	1003728	128,00
4000K	3800lm	20°	18	1003746	128,00
	3800lm	40°	18	1003749	128,00
	3800lm	55°	19	1003752	128,00
2700K	3400lm	20°	17	1003699	128,00
	3400lm	40°	18	1003702	128,00
	3400lm	55°	19	1003705	128,00
3000K	3500lm	20°	17	1003723	128,00
	3500lm	40°	18	1003726	128,00
	3500lm	55°	19	1003729	128,00
4000K	3750lm	20°	18	1003747	128,00
	3750lm	40°	18	1003750	128,00
	3750lm	55°	19	1003753	128,00
2700K	3300lm	20°	21	1003709	128,00
	3300lm	40°	21	1003712	128,00
	3300lm	55°	22	1003715	128,00
3000K	3300lm	20°	21	1003733	128,00
	3300lm	40°	21	1003736	128,00
	3300lm	55°	22	1003739	128,00
4000K	3600lm	20°	21	1003757	128,00
	3600lm	40°	21	1003760	128,00
	3600lm	55°	23	1003763	128,00
2700K	3500lm	20°	18	1003710	128,00
	3500lm	40°	18	1003713	128,00
	3500lm	55°	19	1003716	128,00
3000K	3550lm	20°	18	1003734	128,00
	3550lm	40°	18	1003737	128,00
	3550lm	55°	19	1003740	128,00
4000K	3800lm	20°	18	1003758	128,00
	3800lm	40°	18	1003761	128,00
	3800lm	55°	19	1003764	128,00
2700K	3400lm	20°	17	1003711	128,00
	3400lm	40°	18	1003714	128,00
	3400lm	55°	19	1003717	128,00
3000K	3500lm	20°	17	1003735	128,00
	3500lm	40°	18	1003738	128,00
	3500lm	55°	19	1003741	128,00
4000K	3750lm	20°	18	1003759	128,00
	3750lm	40°	18	1003762	128,00
	3750lm	55°	19	1003765	128,00













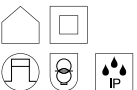
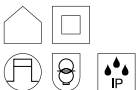
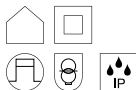















Toebehoren

Aanbevolen drivers

	Led-driver 250mA, 10W	Led-driver 250mA, 10W, PHASE	Led-driver 250 mA, 20W, DALI	Led-driver 700mA, 30W	Led-driver 500mA, 30W, PHASE	Led-driver 500mA, 40W, DALI
	S	S	S	M	M	M
	250mA	250mA	250/350/500/700mA	500/600/700mA	500mA	250/350/500/700mA
Materiaal	Polycarbonaat (PC)	Polycarbonaat (PC)	Polycarbonaat (PC)	Polycarbonaat (PC)	Polycarbonaat (PC)	Polycarbonaat (PC)
Kleur	wit	wit	wit	wit	wit	wit
Spanning prim.	220-240V ~ 50/60Hz	220-240V ~ 50/60Hz	220-240V ~ 50/60Hz	220-240V ~ 50/60Hz	220-240V ~ 50/60Hz	220-240V ~ 50/60Hz
Spanning sec.	26-40V	30-42V	6-60V	30-42V	42-60V	6-58V
Uitgangsstroom	250mA	250mA	250/350/500/700mA	500/600/700mA	500mA	250/350/500/700mA
Aantal uitgangen sec.	1	1	1	1	1	1
Vermogen van	6,5W	7,5W	1,5W	15W	21W	1,5W
Vermogen tot	10W	10W	15W	29,5W	30W	40,6W
Omgevingstemp. min.	-20°C	-20°C	-20°C	-20°C	-25°C	-25°C
Omgevingstemp. max.	45°C	50°C	50°C	50°C	50°C	50°C
Temperatuur-beveiliging	110°C	110°C	110°C	110°C	110°C	110°C
IP-beschermings-klasse	IP 20	IP 20	IP 20	IP 20	IP 20	IP 20
Dimbaar	-	PHASE C	DALI	-	PHASE C	DALI
Lengte	6,5 cm	8,5 cm	15 cm	14,7 cm	13,8 cm	12,3 cm
Breedte	3,9 cm	3,9 cm	5,2 cm	4,3 cm	4,4 cm	7,9 cm
Hoogte	2 cm	2,2 cm	2,8 cm	3 cm	3 cm	2,4 cm
Gewicht	0,05 kg	0,05 kg	0,142 kg	0,105 kg	0,13 kg	0,21 kg
Art. nr.	1004058	1004055	1004067	1004064	1004054	1004069
EUR	23,00	36,00	72,00	27,00	52,00	72,00

	S				M			
Uitvoering	SL153 elliptisch	SL154 prismatisch	SL155 mat	SL305 honingraat	SL153A elliptisch	SL154A prismatisch	SL155A mat	SL306 honingraat
Art. nr.	1004786	1004787	1004788	1004789	1004790	1004791	1004792	1004793
EUR	3,50	4,00	4,00	6,50	3,50	4,50	4,50	9,75

						
	Led-driver 1050mA, 40W	Led-driver 700mA, 30W, PHASE	Led-driver 700 mA, 40W, DALI	Led-driver 1050mA, 40W	Led-driver 1000 mA, 40W, PHASE	Led-driver 1050 mA, 50W, DALI
						
						
	500/600/700mA	700mA	700mA	800/900/1050mA	1000mA	1050mA
Materiaal	Polycarbonaat (PC)	Polycarbonaat (PC)	Polycarbonaat (PC)	Polycarbonaat (PC)	Polycarbonaat (PC)	Polycarbonaat (PC)
Kleur	wit	wit	wit	wit	wit	wit
Spanning prim.	220-240V ~ 50/60Hz	220-240V ~ 50/60Hz	220-240V ~ 50/60Hz	220-240V ~ 50/60Hz	220-240V ~ 50/60Hz	220-240V ~ 50/60Hz
Spanning sec.	30-42V	30-42V	6-58V	30-42V	28-40V	6-58V
Uitgangsstroom	500/600/700mA	700mA	250/350/500/700mA	800/900/1050mA	1000mA	700/800/900/1050/ 1200/1300/1400mA
Aantal uitgangen sec.	1	1	1	1	1	1
Vermogen van	15W	21W	1,5W	24W	28W	4,2W
Vermogen tot	29,5W	29,4W	40,6W	44W	40W	50W
Omgevingstemp. min.	-20°C	-20°C	-25°C	-20°C	-20°C	-25°C
Omgevingstemp. max.	50°C	50°C	50°C	50°C	50°C	50°C
Temperatuur-beveiliging	110°C	110°C	110°C	110°C	110°C	110°C
IP-beschermings-klasse	IP 20	IP 20	IP 20	IP 20	IP 20	IP 20
Dimbaar	–	PHASE C	DALI	–	PHASE C	DALI
Lengte	14,7 cm	11,5 cm	12,3 cm	9,7 cm	15,3 cm	12,3 cm
Breedte	4,3 cm	4,4 cm	7,9 cm	4,3 cm	6,7 cm	7,9 cm
Hoogte	3 cm	3 cm	2,4 cm	3 cm	3 cm	2,4 cm
Gewicht	0,105 kg	0,072 kg	0,21 kg	0,072 kg	0,2 kg	0,215 kg
Art. nr.	1004062	1004065	1004070	1004059	1004066	1004071
EUR	27,00	52,00	72,00	27,00	55,00	72,00

								
								
Uitvoering	SL153B elliptisch	SL154B prismatisch	SL155B mat	SL307 honingraat	SL153C elliptisch	SL154C prismatisch	SL155C mat	SL308 honingraat
Art. nr.	1004794	1004795	1004796	1004797	1004798	1004799	1004800	1004801
EUR	4,50	5,00	5,00	12,75	5,00	5,50	5,50	16,75

NUMINOS S




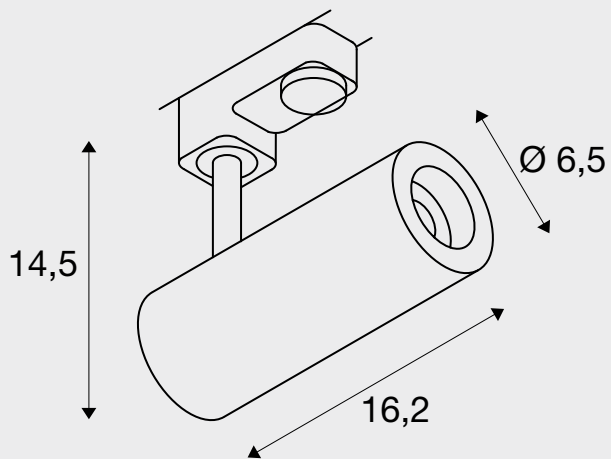
3-fase

Productinformatie:

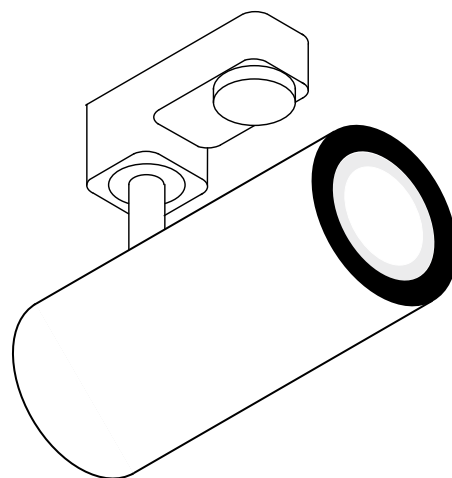
220-240V ~50/60Hz | 250mA

Systeemvermogen: 11W

Materiaal: aluminium / kunststof



■ zwart



□ wit



ART. NR.

EUR



		985lm	24°	1004074	97,00
	2700K	985lm	36°	1004075	97,00
		980lm	60°	1004076	97,00
		1020lm	24°	1004082	97,00
	3000K	1020lm	36°	1004083	97,00
		1020lm	60°	1004084	97,00
		1100lm	24°	1004090	97,00
	4000K	1100lm	36°	1004091	97,00
		1100lm	60°	1004092	97,00



		985lm	24°	1004362	144,00
	2700K	985lm	36°	1004363	144,00
		980lm	60°	1004364	144,00
		1020lm	24°	1004370	144,00
	3000K	1020lm	36°	1004371	144,00
		1020lm	60°	1004372	144,00
		1100lm	24°	1004378	144,00
	4000K	1100lm	36°	1004379	144,00
		1100lm	60°	1004380	144,00



		980lm	24°	1004078	97,00
	2700K	985lm	36°	1004079	97,00
		980lm	60°	1004080	97,00
		1020lm	24°	1004086	97,00
	3000K	1020lm	36°	1004087	97,00
		1020lm	60°	1004088	97,00
		1090lm	24°	1004094	97,00
	4000K	1100lm	36°	1004095	97,00
		1090lm	60°	1004096	97,00



		985lm	24°	1004366	144,00
	2700K	985lm	36°	1004367	144,00
		980lm	60°	1004368	144,00
		1020lm	24°	1004374	144,00
	3000K	1020lm	36°	1004375	144,00
		1020lm	60°	1004376	144,00
		1100lm	24°	1004382	144,00
	4000K	1100lm	36°	1004383	144,00
		1100lm	60°	1004384	144,00



NUMINOS M




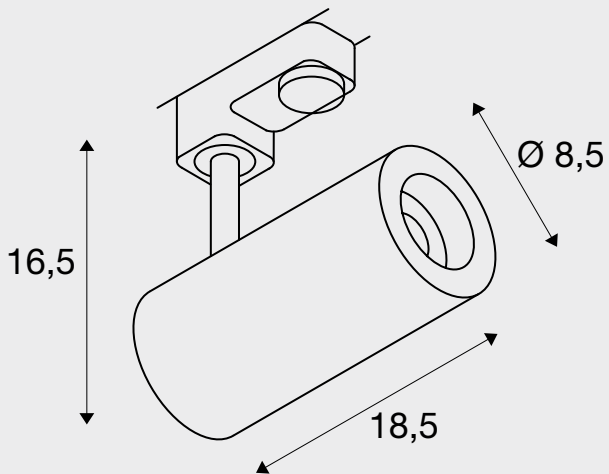
3-fase

Productinformatie:

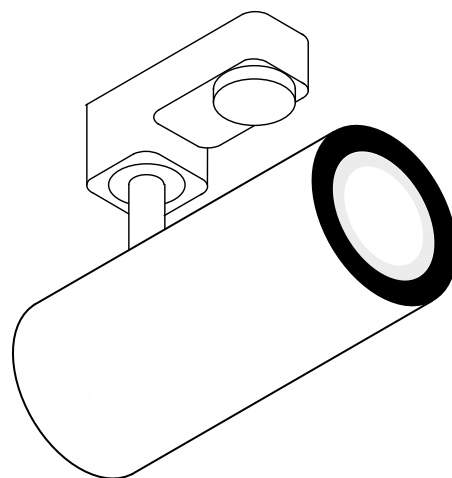
220-240V ~50/60Hz | 500mA

Systeemvermogen: 20W

Materiaal: aluminium / kunststof



■ zwart



□ wit



ART. NR.

EUR



				ART. NR.	EUR
		1925lm	24°	1004170	120,00
2700K		1935lm	36°	1004171	120,00
		1885lm	60°	1004172	120,00
		1955lm	24°	1004178	120,00
3000K		1970lm	36°	1004179	120,00
		1880lm	60°	1004180	120,00
		2125lm	24°	1004186	120,00
4000K		2120lm	36°	1004187	120,00
		2060lm	60°	1004188	120,00



		1925lm	24°	1004458	158,00
2700K		1935lm	36°	1004459	158,00
		1885lm	60°	1004460	158,00
		1930lm	24°	1004466	158,00
3000K		1970lm	36°	1004467	158,00
		1880lm	60°	1004468	158,00
		2125lm	24°	1004474	158,00
4000K		2120lm	36°	1004475	158,00
		2060lm	60°	1004476	158,00



		1925lm	24°	1004174	120,00
2700K		1935lm	36°	1004175	120,00
		1870lm	60°	1004176	120,00
		1955lm	24°	1004182	120,00
3000K		1970lm	36°	1004183	120,00
		1870lm	60°	1004184	120,00
		2125lm	24°	1004190	120,00
4000K		2120lm	36°	1004191	120,00
		2060lm	60°	1004192	120,00



		1925lm	24°	1004462	158,00
2700K		1935lm	36°	1004463	158,00
		1885lm	60°	1004464	158,00
		1955lm	24°	1004470	158,00
3000K		1970lm	36°	1004471	158,00
		1880lm	60°	1004472	158,00
		2125lm	24°	1004478	158,00
4000K		2120lm	36°	1004479	158,00
		2060lm	60°	1004480	158,00



NUMINOS L



NEW



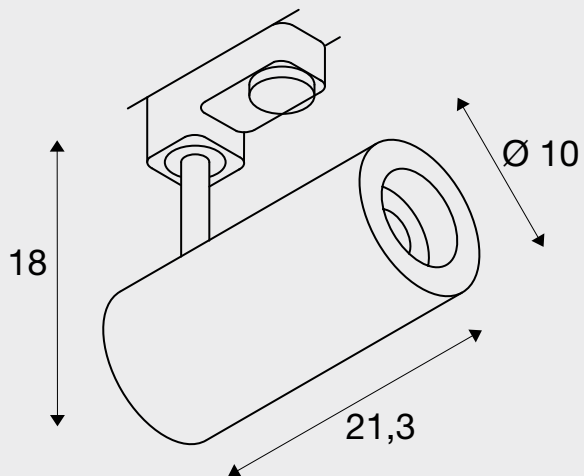
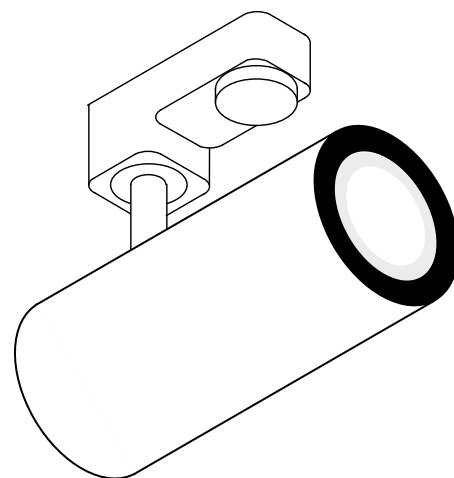
3-fase

Productinformatie:

220-240V ~50/60Hz | 700mA

Systeemvermogen: 28 W

Materiaal: aluminium / kunststof

 zwart wit



ART. NR.

EUR



		2440lm	24°	1004266	133,00
2700K		2400lm	36°	1004267	133,00
		2475lm	60°	1004268	133,00
3000K		2430lm	24°	1004274	133,00
		2340lm	36°	1004275	133,00
		2400lm	60°	1004276	133,00
4000K		2675lm	24°	1004282	133,00
		2620lm	36°	1004283	133,00
		2715lm	60°	1004284	133,00



		2430lm	24°	1004554	187,00
2700K		2400lm	36°	1004555	187,00
		2475lm	60°	1004556	187,00
3000K		2430lm	24°	1004562	187,00
		2340lm	36°	1004563	187,00
		2400lm	60°	1004564	187,00
4000K		2675lm	24°	1004570	187,00
		2620lm	36°	1004571	187,00
		2715lm	60°	1004572	187,00



		2430lm	24°	1004270	133,00
2700K		2400lm	36°	1004271	133,00
		2475lm	60°	1004272	133,00
3000K		2430lm	24°	1004278	133,00
		2340lm	36°	1004279	133,00
		2400lm	60°	1004280	133,00
4000K		2675lm	24°	1004286	133,00
		2620lm	36°	1004287	133,00
		2715lm	60°	1004288	133,00



		2440lm	24°	1004558	187,00
2700K		2400lm	36°	1004559	187,00
		2475lm	60°	1004560	187,00
3000K		2430lm	24°	1004566	187,00
		2340lm	36°	1004567	187,00
		2400lm	60°	1004568	187,00
4000K		2675lm	24°	1004574	187,00
		2620lm	36°	1004575	187,00
		2715lm	60°	1004576	187,00



NUMINOS S



NEW




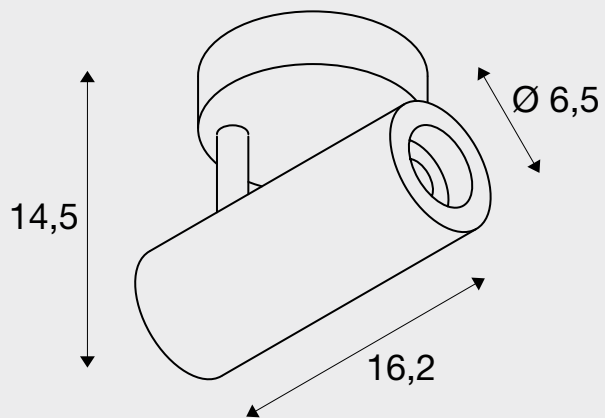
CW

Productinformatie:

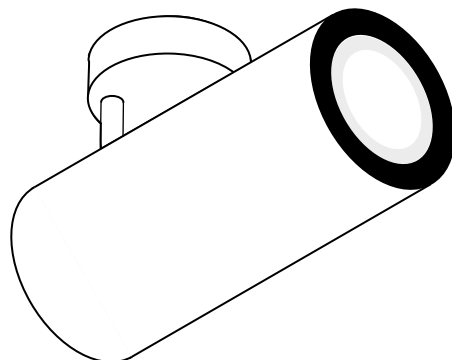
220-240V ~50/60Hz | 250mA

Systeemvermogen: 11W

Materiaal: aluminium / kunststof



■ zwart



□ wit



ART. NR.

EUR



		985lm	24°	1004098	97,00
	2700K	985lm	36°	1004099	97,00
		980lm	60°	1004100	97,00
		1020lm	24°	1004106	97,00
	3000K	1020lm	36°	1004107	97,00
		1020lm	60°	1004108	97,00
		1100lm	24°	1004114	97,00
	4000K	1100lm	36°	1004115	97,00
		1100lm	60°	1004116	97,00



		985lm	24°	1004386	144,00
	2700K	980lm	36°	1004387	144,00
		980lm	60°	1004388	144,00
		1020lm	24°	1004394	144,00
	3000K	1020lm	36°	1004395	144,00
		1020lm	60°	1004396	144,00
		1090lm	24°	1004402	144,00
	4000K	1100lm	36°	1004403	144,00
		1100lm	60°	1004404	144,00



		985lm	24°	1004102	97,00
	2700K	985lm	36°	1004103	97,00
		980lm	60°	1004104	97,00
		1020lm	24°	1004110	97,00
	3000K	1020lm	36°	1004111	97,00
		1020lm	60°	1004112	97,00
		1100lm	24°	1004118	97,00
	4000K	1100lm	36°	1004119	97,00
		1090lm	60°	1004120	97,00



		985lm	24°	1004390	144,00
	2700K	985lm	36°	1004391	144,00
		980lm	60°	1004392	144,00
		1020lm	24°	1004398	144,00
	3000K	1020lm	36°	1004399	144,00
		1020lm	60°	1004400	144,00
		1090lm	24°	1004406	144,00
	4000K	1100lm	36°	1004407	144,00
		1100lm	60°	1004408	144,00



NUMINOS M




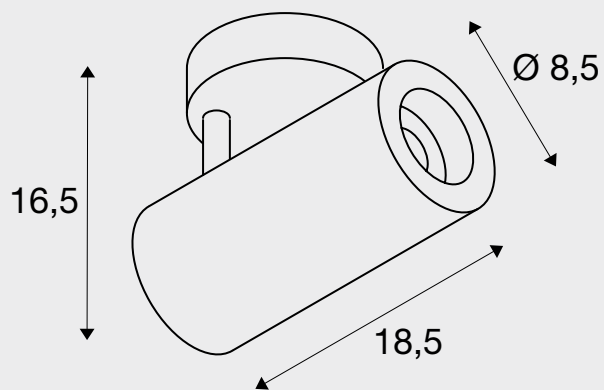
CL

Productinformatie:

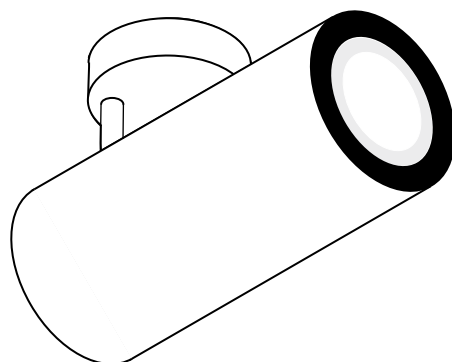
220-240V ~50/60Hz | 500mA

Systeemvermogen: 20W

Materiaal: aluminium / kunststof



■ zwart



□ wit



ART. NR.

EUR



		1925lm	24°	1004194	120,00
	2700K	1935lm	36°	1004195	120,00
		1870lm	60°	1004196	120,00
		1955lm	24°	1004202	120,00
	3000K	1950lm	36°	1004203	120,00
		1870lm	60°	1004204	120,00
		2125lm	24°	1004210	120,00
	4000K	2120lm	36°	1004211	120,00
		2060lm	60°	1004212	120,00



		1925lm	24°	1004482	158,00
	2700K	1935lm	36°	1004483	158,00
		1885lm	60°	1004484	158,00
		1955lm	24°	1004490	158,00
	3000K	1950lm	36°	1004491	158,00
		1880lm	60°	1004492	158,00
		2125lm	24°	1004498	158,00
	4000K	2120lm	36°	1004499	158,00
		2060lm	60°	1004500	158,00



		1930lm	24°	1004198	120,00
	2700K	1930lm	36°	1004199	120,00
		1885lm	60°	1004200	120,00
		1955lm	24°	1004206	120,00
	3000K	1970lm	36°	1004207	120,00
		1880lm	60°	1004208	120,00
		2125lm	24°	1004214	120,00
	4000K	2120lm	36°	1004215	120,00
		2060lm	60°	1004216	120,00



		1925lm	24°	1004486	158,00
	2700K	1935lm	36°	1004487	158,00
		1885lm	60°	1004488	158,00
		1930lm	24°	1004494	158,00
	3000K	1970lm	36°	1004495	158,00
		1880lm	60°	1004496	158,00
		2120lm	24°	1004502	158,00
	4000K	2120lm	36°	1004503	158,00
		2060lm	60°	1004504	158,00



NUMINOS L



NEW




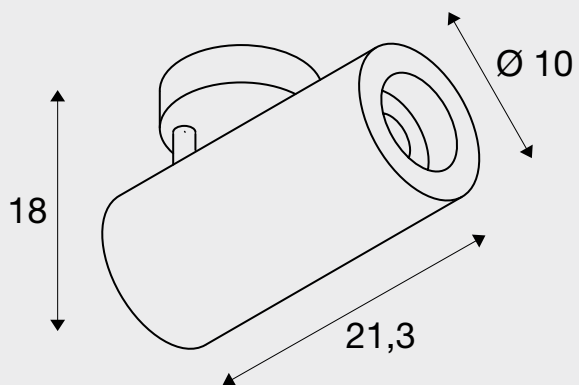
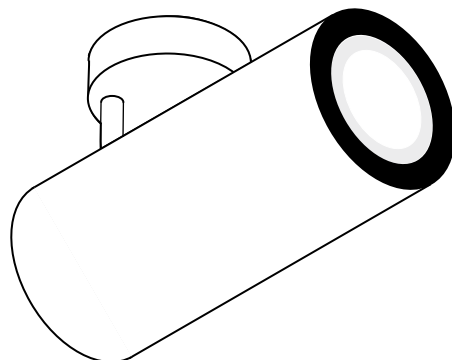
CL

Productinformatie:

220-240V ~50/60Hz | 700mA

Systeemvermogen: 28 W

Materiaal: aluminium / kunststof

 zwart wit



ART. NR.

EUR



		2440lm	24°	1004290	133,00
2700K		2400lm	36°	1004291	133,00
		2475lm	60°	1004292	133,00
3000K		2430lm	24°	1004298	133,00
		2340lm	36°	1004299	133,00
		2400lm	60°	1004300	133,00
4000K		2675lm	24°	1004306	133,00
		2620lm	36°	1004307	133,00
		2715lm	60°	1004308	133,00



		2440lm	24°	1004578	187,00
2700K		2400lm	36°	1004579	187,00
		2475lm	60°	1004580	187,00
3000K		2430lm	24°	1004586	187,00
		2340lm	36°	1004587	187,00
		2400lm	60°	1004588	187,00
4000K		2675lm	24°	1004594	187,00
		2620lm	36°	1004595	187,00
		2715lm	60°	1004596	187,00



		2430lm	24°	1004294	133,00
2700K		2400lm	36°	1004295	133,00
		2475lm	60°	1004296	133,00
3000K		2430lm	24°	1004302	133,00
		2340lm	36°	1004303	133,00
		2400lm	60°	1004304	133,00
4000K		2675lm	24°	1004310	133,00
		2620lm	36°	1004311	133,00
		2720lm	60°	1004312	133,00



		2440lm	24°	1004582	187,00
2700K		2400lm	36°	1004583	187,00
		2475lm	60°	1004584	187,00
3000K		2430lm	24°	1004590	187,00
		2340lm	36°	1004591	187,00
		2400lm	60°	1004592	187,00
4000K		2675lm	24°	1004598	187,00
		2620lm	36°	1004599	187,00
		2715lm	60°	1004600	187,00



NUMINOS S



NEW



CL

Productinformatie:

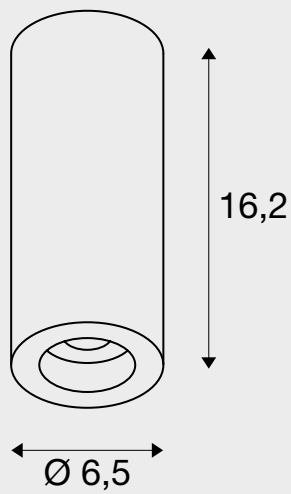

220-240V ~50/60Hz | 250mA

Systeemvermogen: 11W

Materiaal: aluminium / kunststof



50000

 zwart wit



ART. NR.

EUR



		985lm	24°	1004122	85,00
	2700K	985lm	36°	1004123	85,00
		980lm	60°	1004124	85,00
		1020lm	24°	1004130	85,00
	3000K	1020lm	36°	1004131	85,00
		1020lm	60°	1004132	85,00
		1100lm	24°	1004138	85,00
	4000K	1100lm	36°	1004139	85,00
		1100lm	60°	1004140	85,00



		985lm	24°	1004410	125,00
	2700K	985lm	36°	1004411	125,00
		980lm	60°	1004412	125,00
		1020lm	24°	1004418	125,00
	3000K	1020lm	36°	1004419	125,00
		1010lm	60°	1004420	125,00
		1100lm	24°	1004426	125,00
	4000K	1100lm	36°	1004427	125,00
		1100lm	60°	1004428	125,00



		980lm	24°	1004126	85,00
	2700K	985lm	36°	1004127	85,00
		980lm	60°	1004128	85,00
		1010lm	24°	1004134	85,00
	3000K	1020lm	36°	1004135	85,00
		2620lm	60°	1004136	85,00
		1100lm	24°	1004142	85,00
	4000K	1100lm	36°	1004143	85,00
		1090lm	60°	1004144	85,00



		985lm	24°	1004414	125,00
	2700K	980lm	36°	1004415	125,00
		980lm	60°	1004416	125,00
		1010lm	24°	1004422	125,00
	3000K	1020lm	36°	1004423	125,00
		1020lm	60°	1004424	125,00
		1100lm	24°	1004430	125,00
	4000K	1100lm	36°	1004431	125,00
		1100lm	60°	1004432	125,00



NUMINOS M



NEW



CL

Productinformatie:

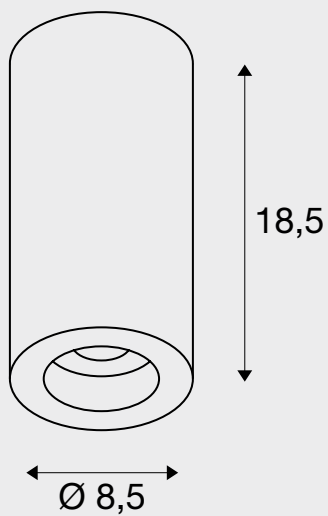

220-240V ~50/60Hz | 500mA

Systeemvermogen: 20W

Materiaal: aluminium / kunststof



50000

 zwart wit



ART. NR.

EUR



		1925lm	24°	1004218	105,00
2700K		1930lm	36°	1004219	105,00
		1870lm	60°	1004220	105,00
		1950lm	24°	1004226	105,00
3000K		1970lm	36°	1004227	105,00
		1880lm	60°	1004228	105,00
		2125lm	24°	1004234	105,00
4000K		2120lm	36°	1004235	105,00
		2060lm	60°	1004236	105,00



		1925lm	24°	1004506	134,00
2700K		1935lm	36°	1004507	134,00
		1885lm	60°	1004508	134,00
		1930lm	24°	1004514	134,00
3000K		1970lm	36°	1004515	134,00
		1870lm	60°	1004516	134,00
		2125lm	24°	1004522	134,00
4000K		2120lm	36°	1004523	134,00
		2060lm	60°	1004524	134,00



		1925lm	24°	1004222	105,00
2700K		1935lm	36°	1004223	105,00
		1885lm	60°	1004224	105,00
		1955lm	24°	1004230	105,00
3000K		1950lm	36°	1004231	105,00
		1870lm	60°	1004232	105,00
		2125lm	24°	1004238	105,00
4000K		2120lm	36°	1004239	105,00
		2060lm	60°	1004240	105,00



		1925lm	24°	1004510	134,00
2700K		1935lm	36°	1004511	134,00
		1885lm	60°	1004512	134,00
		1950lm	24°	1004518	134,00
3000K		1950lm	36°	1004519	134,00
		1880lm	60°	1004520	134,00
		2125lm	24°	1004526	134,00
4000K		2120lm	36°	1004527	134,00
		2060lm	60°	1004528	134,00



NUMINOS L



NEW



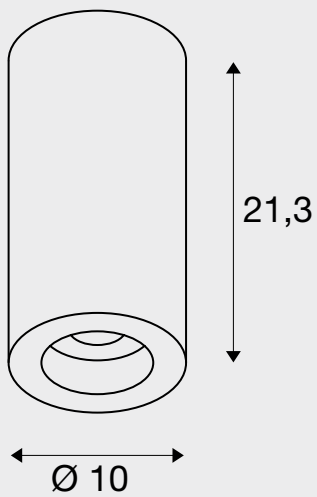

CL

Productinformatie:

220-240V ~50/60Hz | 700mA

Systeemvermogen: 28 W

Materiaal: aluminium / kunststof

 zwart wit



ART. NR.

EUR



		2440lm	24°	1004314	122,00
2700K		2400lm	36°	1004315	122,00
		2475lm	60°	1004316	122,00
		2430lm	24°	1004322	122,00
3000K		2340lm	36°	1004323	122,00
		2400lm	60°	1004324	122,00
		2675lm	24°	1004330	122,00
4000K		2620lm	36°	1004331	122,00
		2715lm	60°	1004332	122,00



		2440lm	24°	1004602	165,00
2700K		2400lm	36°	1004603	165,00
		2475lm	60°	1004604	165,00
		2430lm	24°	1004610	165,00
3000K		2340lm	36°	1004611	165,00
		2400lm	60°	1004612	165,00
		2675lm	24°	1004618	165,00
4000K		2620lm	36°	1004619	165,00
		2715lm	60°	1004620	165,00



		2440lm	24°	1004318	122,00
2700K		2400lm	36°	1004319	122,00
		2475lm	60°	1004320	122,00
		2430lm	24°	1004326	122,00
3000K		2340lm	36°	1004327	122,00
		2400lm	60°	1004328	122,00
		2670lm	24°	1004334	122,00
4000K		2620lm	36°	1004335	122,00
		2715lm	60°	1004336	122,00



		2440lm	24°	1004606	165,00
2700K		2400lm	36°	1004607	165,00
		2475lm	60°	1004608	165,00
		2430lm	24°	1004614	165,00
3000K		2340lm	36°	1004615	165,00
		2400lm	60°	1004616	165,00
		2675lm	24°	1004622	165,00
4000K		2620lm	36°	1004623	165,00
		2715lm	60°	1004624	165,00



NUMINOS S



PD

Productinformatie:


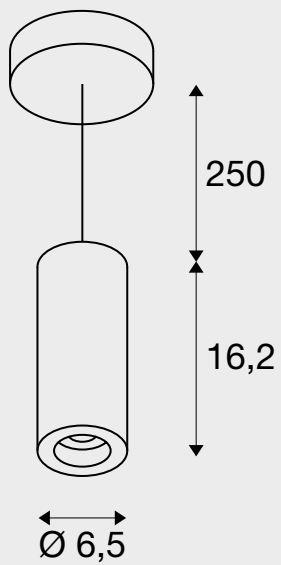
220-240V ~50/60Hz | 250mA

Systeemvermogen: 11W


Materiaal: aluminium / kunststof



50000



■ zwart



□ wit



ART. NR.

EUR



				ART. NR.	EUR
		980lm	24°	1004146	115,00
2700K		985lm	36°	1004147	115,00
		980lm	60°	1004148	115,00
		1020lm	24°	1004154	115,00
3000K		1020lm	36°	1004155	115,00
		1020lm	60°	1004156	115,00
		1100lm	24°	1004162	115,00
4000K		1100lm	36°	1004163	115,00
		1100lm	60°	1004164	115,00



		985lm	24°	1004434	164,00
2700K		985lm	36°	1004435	164,00
		980lm	60°	1004436	164,00
		1020lm	24°	1004442	164,00
3000K		1020lm	36°	1004443	164,00
		1020lm	60°	1004444	164,00
		1100lm	24°	1004450	164,00
4000K		1100lm	36°	1004451	164,00
		1100lm	60°	1004452	164,00



		985lm	24°	1004150	115,00
2700K		985lm	36°	1004151	115,00
		980lm	60°	1004152	115,00
		1020lm	24°	1004158	115,00
3000K		1020lm	36°	1004159	115,00
		1020lm	60°	1004160	115,00
		1100lm	24°	1004166	115,00
4000K		1100lm	36°	1004167	115,00
		1100lm	60°	1004168	115,00



		985lm	24°	1004438	164,00
2700K		985lm	36°	1004439	164,00
		980lm	60°	1004440	164,00
		1020lm	24°	1004446	164,00
3000K		1020lm	36°	1004447	164,00
		1020lm	60°	1004448	164,00
		1100lm	24°	1004454	164,00
4000K		1100lm	36°	1004455	164,00
		1100lm	60°	1004456	164,00



NUMINOS M



NEW




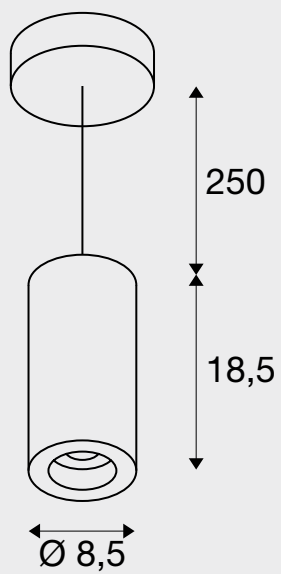


PD

Productinformatie:

220-240V ~50/60Hz | 500mA

Systeemvermogen: 20 W

Materiaal: aluminium / kunststof

 zwart wit



ART. NR.

EUR



		1925lm	24°	1004242	136,00
	2700K	1935lm	36°	1004243	136,00
		1885lm	60°	1004244	136,00
		1955lm	24°	1004250	136,00
	3000K	1970lm	36°	1004251	136,00
		1870lm	60°	1004252	136,00
		2125lm	24°	1004258	136,00
	4000K	2120lm	36°	1004259	136,00
		2060lm	60°	1004260	136,00



		1925lm	24°	1004530	174,00
	2700K	1935lm	36°	1004531	174,00
		1885lm	60°	1004532	174,00
		1955lm	24°	1004538	174,00
	3000K	1970lm	36°	1004539	174,00
		1880lm	60°	1004540	174,00
		2125lm	24°	1004546	174,00
	4000K	2120lm	36°	1004547	174,00
		2060lm	60°	1004548	174,00



		1925lm	24°	1004246	136,00
	2700K	1935lm	36°	1004247	136,00
		1885lm	60°	1004248	136,00
		1955lm	24°	1004254	136,00
	3000K	1950lm	36°	1004255	136,00
		1880lm	60°	1004256	136,00
		2125lm	24°	1004262	136,00
	4000K	2120lm	36°	1004263	136,00
		2060lm	60°	1004264	136,00



		1930lm	24°	1004534	174,00
	2700K	1935lm	36°	1004535	174,00
		1885lm	60°	1004536	174,00
		1955lm	24°	1004542	174,00
	3000K	1970lm	36°	1004543	174,00
		1870lm	60°	1004544	174,00
		2125lm	24°	1004550	174,00
	4000K	2120lm	36°	1004551	174,00
		2060lm	60°	1004552	174,00



NUMINOS L



NEW




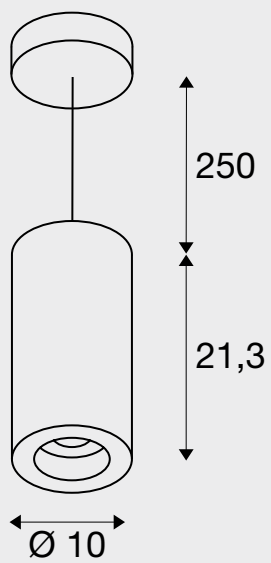


PD

Productinformatie:

220-240V ~50/60Hz | 700mA

Systeemvermogen: 28 W

Materiaal: aluminium / kunststof

 zwart wit



ART. NR.

EUR



				ART. NR.	EUR
		2440lm	24°	1004338	153,00
2700K		2400lm	36°	1004339	153,00
		2475lm	60°	1004340	153,00
		2430lm	24°	1004346	153,00
3000K		2340lm	36°	1004347	153,00
		2400lm	60°	1004348	153,00
		2670lm	24°	1004354	153,00
4000K		2620lm	36°	1004355	153,00
		2715lm	60°	1004356	153,00



		2430lm	24°	1004626	200,00
2700K		2400lm	36°	1004627	200,00
		2475lm	60°	1004628	200,00
		2430lm	24°	1004634	200,00
3000K		2340lm	36°	1004635	200,00
		2400lm	60°	1004636	200,00
		2675lm	24°	1004642	200,00
4000K		2620lm	36°	1004643	200,00
		2715lm	60°	1004644	200,00



		2440lm	24°	1004342	153,00
2700K		2400lm	36°	1004343	153,00
		2475lm	60°	1004344	153,00
		2430lm	24°	1004350	153,00
3000K		2340lm	36°	1004351	153,00
		2400lm	60°	1004352	153,00
		2670lm	24°	1004358	153,00
4000K		2620lm	36°	1004359	153,00
		2720lm	60°	1004360	153,00



		2440lm	24°	1004630	200,00
2700K		2400lm	36°	1004631	200,00
		2475lm	60°	1004632	200,00
		2430lm	24°	1004638	200,00
3000K		2340lm	36°	1004639	200,00
		2400lm	60°	1004640	200,00
		2675lm	24°	1004646	200,00
4000K		2620lm	36°	1004647	200,00
		2715lm	60°	1004648	200,00



TIJDLOZE KLASSIEKERS

PASSENDE TAFEL- EN STAANDE
ARMATUREN VOOR ELK INTERIEUR.

De klassiekers onder de armaturen: onze tafel- en staande armaturen sluiten dankzij hun ranke en slanke design, naadloos aan bij elk interieur. Zowel op kantoor, in de woonkamer als in een winkel komen zij goed tot hun recht.






1000763 + 1000764 79 + 81



1002146 85



TAFEL- EN STAANDE LAMPEN



Meer lampen en varianten vindt u online op www.slv.com
 Informatie over de fabrikanten van onze geadviseerde lichtbronnen vindt u in het hoofdstuk Lichtbronnen vanaf pagina 844

FITU
TL, E27SOCKET
INSIDE

- Schakelaar aan de netsluitkabel

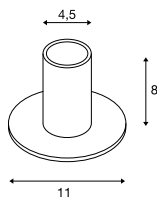
Productspecificaties

220-240 V ~ 50/60 Hz
Materiaal: aluminium



0,3 200 IK03

Maattekening



Aanwijzing

Eurostekker en schakelaar

Lichtbronadvies

Led E27 7 W
2700 K 440 lm
7 kWh / 1000 h
Art. nr. 1003092 | 13,00 EUR



Led E27 7 W
2700 K 640 lm
7 kWh / 1000 h
Art. nr. 1003085 | 9,00 EUR



Lichtbronspecificaties

max. 10 W

Variant	Art. nr.	EUR
E27		
■ zwart	1001676	55,00
E27		
□ wit	1001677	55,00
E27		
■ aluminium	1001678	58,00



1001676 70



1001676 70



1002582 71

1002583 71

TONILA
TLLED
INSIDE

1002583 71

- Mobiele draadloze lamp
- Door het drukken op de knop in drie standen dimbaar
- Gemakkelijk laden via USB

Productspecificaties

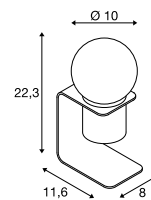
Batterijvoeding
Systeemvermogen: 1,6 W
Materiaal: aluminium / kunststof
Dimbaar: switch



0,524


50000

Maattekening



Aanwijzing

Voeding excl. USB-lader 5 V DC/1-2 A vereist.
Voor MINI-USB laadkabel



1002583 71

Variant	Art. nr.	EUR
90 lm 2700 K CRI > 80 wit / aluminium	1002582	97,00
90 lm 2700 K CRI > 80 zwart / messing	1002583	97,00

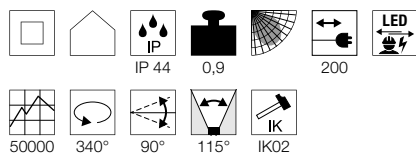
MAGANDA
TL



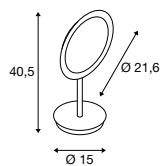
- Drievoudige optische vergroting
- Keuze uit 3 lichtkleuren
- Toetsen met aanraakfunctie

Productspecificaties

220-240 V ~ 50/60 Hz | 12 V DC
Systeemvermogen: 4,8 W
Materiaal: staal/glas



Maattekening



Aanwijzing

IP-randaardestekker

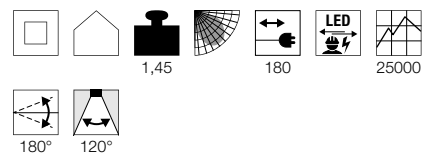
VINCELLI D
TL



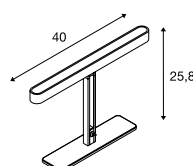
- Slank design
- Lampframe van echt bamboehout

Productspecificaties

220-240 V ~ 50 Hz | 500 mA
Systeemvermogen: 12 W
Material: bamboe / staal



Maattekening



Aanwijzing

Adapter



Variant	Art. nr.	EUR
45/48/51 lm 2700/3000/4000 K CRI > 90		
■ chrom	1004970	149,00

Variant	Art. nr.	EUR
500 lm 2700 K CRI > 80		
■ antraciet / bruin	1002068	196,00



1004970 72



1002068 73



146111

75



DESIGNED BY
Johannes Tomm





146111 75

BRENDA
TL, draadloos opladenreddot award 2018
winner

- Dimbaar in drie standen met behulp van knop
- Laadvlak voor het draadloos opladen van smartphones
- USB-aansluiting

Productspecificaties

220-240 V ~ 50/60 Hz | 12 V DC
 Systeemvermogen: 11 W
 Materiaal: aluminium / glas
 Dimbaar: switch



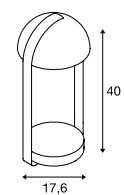
1,58

200



50000

IK03

Maattekening**Aanwijzing**

Nachtlicht apart te schakelen
 Eurostekker



Variant	Art. nr.	EUR
Indirect: 460 lm 3000 K CRI > 80 Nachtlicht: 50 lm 3000 K CRI > 80 wit / aluminium	146111	336,00

SLV FENDA. MIX & MATCH.

MIX & match

MIX & MATCH Video

bit.ly/slv-mix-match



1003031 + 156111 78 + 81



1003032 + 155582 79 + 80



1003029 + 156122 79 + 81



1003030 + 156141 78 + 80


FENDA
TL, E27



SOCKET
INSIDE



MIX &
match



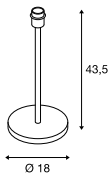
- Door de keuze van een geschikte kap persoonlijk vorm te geven
- Schakelaar aan de netaansluitkabel

Productspecificaties

220-240 V ~ 50/60 Hz
Materiaal: staal



Maattekening



Aanwijzing

Eurostekker en schakelaar

Lichtbronadvies

Led E27 14,5 W 200°
2700 K 1521 lm
15 kWh / 1000 h
Art. nr. 560422 | 33,00 EUR



Led E27 7 W
2700 K 810 lm
7 kWh / 1000 h
Art. nr. 1003090 | 8,50 EUR



Lichtbronspecificaties

max. 60 W

Variant	Art. nr.	EUR
E27		
□ mat wit	1003030	65,00
E27		
■ mat zwart	155780	65,00
E27		
▨ geborsteld nikkel	155785	75,00


FENDA
FL, E27



SOCKET
INSIDE



MIX &
match



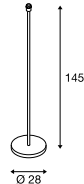
- Door de keuze van een geschikte kap persoonlijk vorm te geven
- Voetschakelaar aan de netaansluitkabel

Productspecificaties

220-240 V ~ 50/60 Hz
Materiaal: staal



Maattekening



Aanwijzing

Eurostekker en schakelaar

Lichtbronadvies

Led E27 9,1 W 240°
2700 K 760 lm
10 kWh / 1000 h
Art. nr. 560402 | 17,00 EUR



Led E27 7 W 280°
2700 K 790 lm
7 kWh / 1000 h
Art. nr. 1002127 | 13,00 EUR




Lichtbronspecificaties

max. 60 W


Variant	Art. nr.	EUR
E27		
□ mat wit	1003031	120,00
E27		
■ mat zwart	155790	120,00
E27		
▨ geborsteld nikkel	155795	130,00



1003030 + 155582 78 + 80



1003033 + 156111 78 + 81



1003028 + 156111 79 + 81




FENDA
TL, E27



SOCKET
INSIDE



MIX &
match



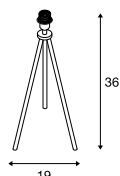
- Door de keuze van een geschikte kap persoonlijk vorm te geven
- Schakelaar aan de netaansluitkabel

Productspecificaties

220-240 V ~ 50/60 Hz
Materiaal: aluminium



Maattekening



Aanwijzing

Eurostekker en schakelaar

Lichtbronadvies

Led E27 5 W 330°
2000 K 500 lm
5 kWh / 1000 h
Art. nr. 560741 | 28,00 EUR



Led E27 7 W 280°
2200-2700 K 830 lm
7 kWh / 1000 h
Art. nr. 1002126 | 19,00 EUR



Lichtbronspecificaties

max. 40 W

Variant	Art. nr.	EUR
E27		
mat wit	1003032	65,00
E27		
mat zwart	155540	65,00


FENDA
FL, E27



SOCKET
INSIDE



MIX &
match



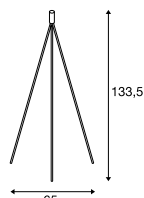
- Door de keuze van een geschikte kap persoonlijk vorm te geven
- Schakelaar op de lampkop

Productspecificaties

220-240 V ~ 50/60 Hz
Materiaal: aluminium



Maattekening



Aanwijzing

Eurostekker

Lichtbronadvies

Led E27 9,1 W 240°
2700 K 760 lm
10 kWh / 1000 h
Art. nr. 560402 | 17,00 EUR



Led E27 7 W
2700 K 810 lm
7 kWh / 1000 h
Art. nr. 1003090 | 8,50 EUR



Lichtbronspecificaties

max. 40 W

Variant	Art. nr.	EUR
E27		
mat wit	1003033	110,00
E27		
mat zwart	155490	110,00
E27		
chroom	155492	120,00

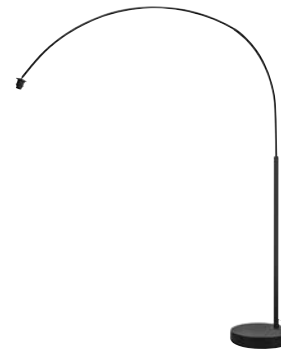
FENDA BOW BASIS
FL, E27



SOCKET
INSIDE



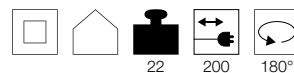
MIX &
match



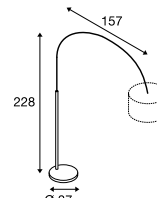
- Door de keuze van een geschikte kap persoonlijk vorm te geven
- Voetschakelaar aan de netaansluitkabel

Productspecificaties

220-240 V ~ 50/60 Hz
Materiaal: staal



Maattekening



Aanwijzing

Max. toegestaan gewicht kap 900 g
Eurostekker en schakelaar

Lichtbronadvies

Led E27 14,5 W 200°
2700 K 1521 lm
15 kWh / 1000 h
Art. nr. 560422 | 33,00 EUR



Led E27 7 W 280°
2700 K 790 lm
7 kWh / 1000 h
Art. nr. 1002124 | 11,00 EUR



Lichtbronspecificaties

2x max. 25 W
L: max. 17,3 cm

Variant	Art. nr.	EUR
E27		
mat wit	1003028	209,00
E27		
mat zwart	1003029	209,00
E27		
chroom	1000763	219,00

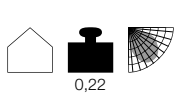
FENDA
Ø 15 cm, rond



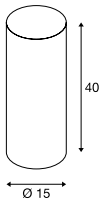
- Door te combineren met een geschikte lampbasis persoonlijk vorm te geven

Productspecificaties

Materiaal: textiel / staal



Maattekening



Aanwijzing

max. 40 W



FENDA
Ø 30 cm, rond



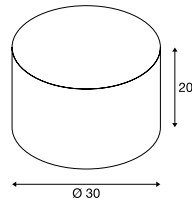
- Door te combineren met een geschikte lampbasis persoonlijk vorm te geven

Productspecificaties

Materiaal: textiel / staal



Maattekening




Aanwijzing

max. 60 W




Variant	Art. nr.	EUR
wit	156141	38,50
beige	156143	38,50
zwart / koper	156152	45,00

Variant	Art. nr.	EUR
wit	155582	45,00
beige	155583	45,00
zwart / koper	155592	60,00



155540 + 156122 79 + 81



155790 + 156122 79 + 81



1000763 + 1000764 79 + 81

**FENDA**
Ø 45 cm, rond

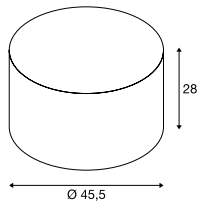
MIX & match



- Door te combineren met een geschikte lampbasis persoonlijk vorm te geven

Productspecificaties

Materiaal: textiel / staal

**Maattekening****Aanwijzing**

max. 60 W

**Aanbevolen accessoires** Acrylglasafdekking

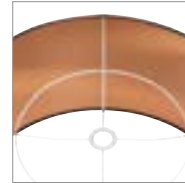
Art. nr. 156100 | 38,00 EUR



Variant	Art. nr.	EUR
<input type="checkbox"/> wit	156111	70,00
<input type="checkbox"/> beige	156113	70,00
<input type="checkbox"/> zwart / koper	156122	75,00

FENDA
Ø 70 cm, rond

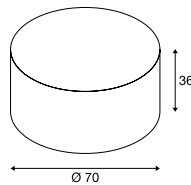
MIX & match




- Door te combineren met een geschikte lampbasis persoonlijk vorm te geven

Productspecificaties

Materiaal: textiel / staal

**Maattekening****Aanwijzing**

max. 60 W



Variant	Art. nr.	EUR
<input type="checkbox"/> wit	1000579	95,00
<input type="checkbox"/> zwart / koper	1000580	110,00

FENDA
Ø 40 cm, rond

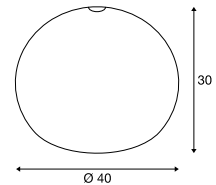
MIX & match



- Door te combineren met een geschikte lampbasis persoonlijk vorm te geven

Productspecificaties

Materiaal: polymethylacrylaat (PMMA)

**Maattekening****Aanwijzing**

max. 60 W



Variant	Art. nr.	EUR
<input type="checkbox"/> glanzend wit	1000764	85,00

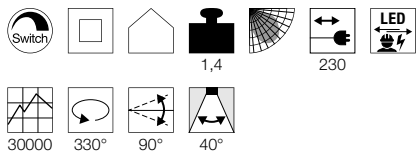
KARPO
TL



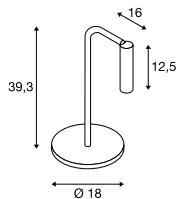
- Premium led met CRI > 90
- Knop op de lampkop
- Door het drukken op de knop in drie standen dimbaar

Productspecificaties

100-240 V ~ 50/60 Hz | 500 mA
 Systeemvermogen: 6,5 W
 Materiaal: aluminium
 Dimbaar: switch



Maattekening



1001461 82



1001463 83



Variant	Art. nr.	EUR
400 lm 3000 K CRI > 90		
□ mat wit	1001460	160,00
330 lm 3000 K CRI > 90		
■ mat zwart	1001461	160,00



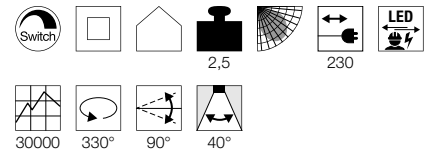
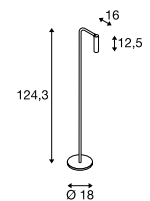
1001462 83

KARPO
FLLED
INSIDE

- Premium led met CRI > 90
- Knop op de lampkop
- Door het drukken op de knop in drie standen dimbaar

Productspecificaties

100-240 V ~ 50/60 Hz | 500 mA
 Systeemvermogen: 6,5 W
 Materiaal: aluminium
 Dimbaar: switch

**Maattekening**

Variant	Art. nr.	EUR
400 lm 3000 K CRI > 90 □ mat wit	1001462	209,00
330 lm 3000 K CRI > 90 ■ mat zwart	1001463	209,00

PHELIA
TL, QPAR51



PHELIA
FL, E27



SOCKET
INSIDE



SOCKET
INSIDE

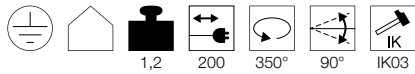


- Schakelaar op de lampkop
- Kop 90° zwenkbaar
- Lampenkap aan de binnenkant wit gelakt

- Schakelaar op de lampkop
- Kop 90° zwenkbaar
- Lampenkap aan de binnenkant wit gelakt

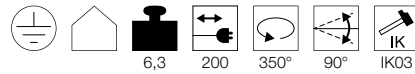
Productspecificaties

230 V ~ 50/60 Hz
Materiaal: aluminium / staal

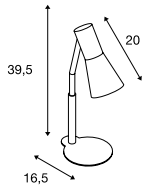


Productspecificaties

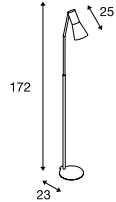
230 V ~ 50/60 Hz
Materiaal: aluminium / staal



Maattekening



Maattekening



Aanwijzing

Randaardestekker en schakelaar

Aanwijzing

Randaardestekker en schakelaar

Lichtbronadvies

Led GU10 4 W
2600 K 260 lm
4 kWh / 1000 h
Art. nr. 1003101 | 44,00 EUR



Led GU10 6 W 36°
2700 K 460 lm
6 kWh / 1000 h
Art. nr. 1005076 | 6,75 EUR



Lichtbronadvies

Led E27 8 W 350°
2200 K 250 lm
8 kWh / 1000 h
Art. nr. 1003100 | 58,00 EUR



Led E27 7 W 280°
2700 K 790 lm
7 kWh / 1000 h
Art. nr. 1002127 | 13,00 EUR



Lichtbronspecificaties

max. 35 W QPAR51
Ø: max. 5 cm L: max. 10,5 cm

Lichtbronspecificaties


max. 23 W
Ø: 5,3 cm max. L: 18 cm max.

Variant	Art. nr.	EUR
GU10 QPAR51		
■ mat zwart / chroom	146000	165,00

Variant	Art. nr.	EUR
E27		
■ mat zwart / chroom	146010	215,00



146000 84

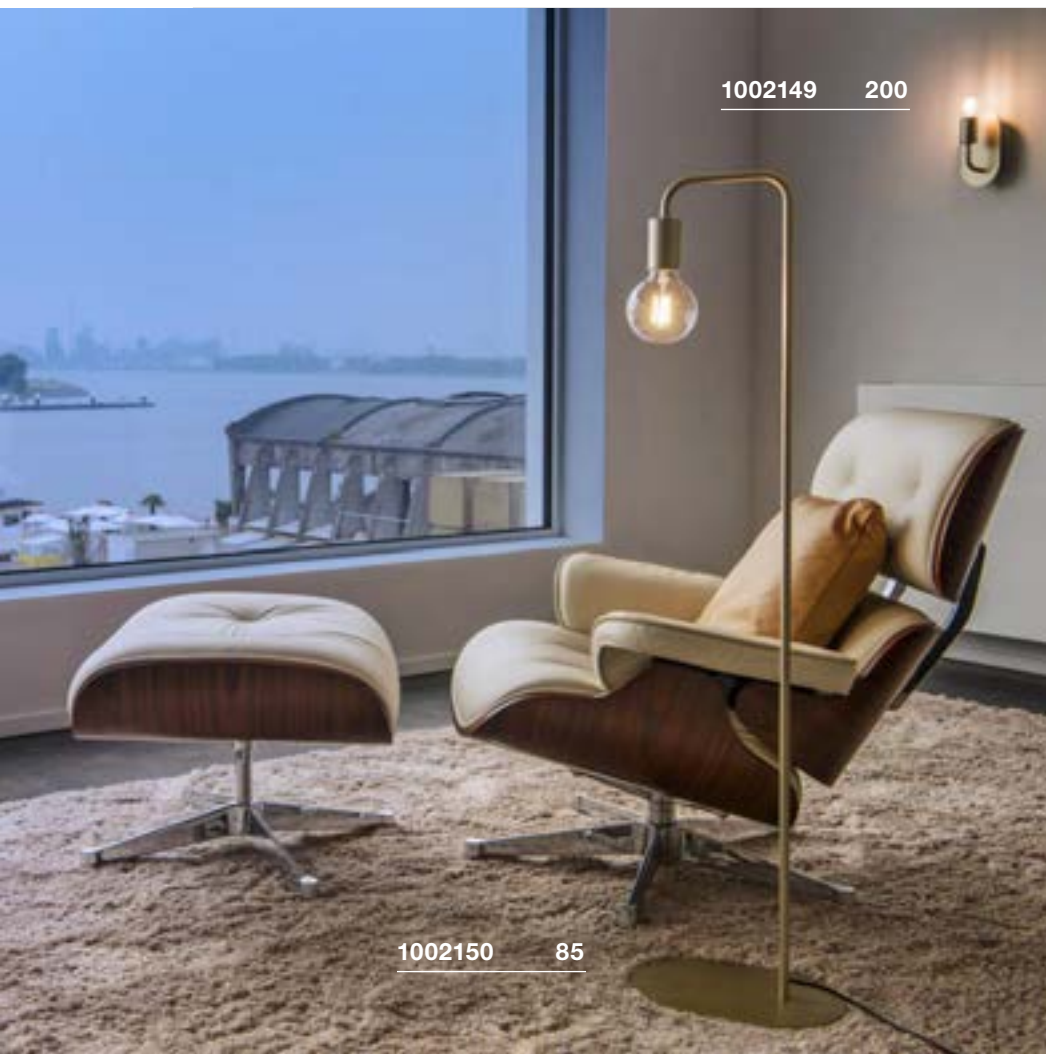


146010 84




146010 84

146000 84



1002149 200



1002146 85

FITU
FL, E27SOCKET
INSIDE

- Voetschakelaar aan de netaansluitkabel

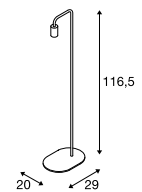
Productspecificaties

220-240 V ~ 50/60 Hz
Materiaal: aluminium / staal



1,8 200 IK03

Maattekening



Aanwijzing

Eurostekker en schakelaar

Lichtbronadvies

Led E27 8 W 350°
2200 K 250 lm
8 kWh / 1000 h
Art. nr. 1003100 | 58,00 EUR



Led E27 7 W
2700 K 440 lm
7 kWh / 1000 h
Art. nr. 1003092 | 13,00 EUR




Lichtbronspecificaties

max. 24 W

Variant	Art. nr.	EUR
E27		
□ mat wit	1002145	206,00
E27		
■ mat zwart	1002146	206,00
E27		
■ mat goud	1002150	219,00

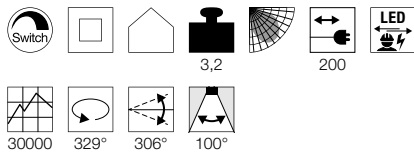
MECANICA PLUS
TL



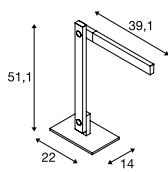
- Dim To Warm en instelbare kleurtemperatuur

Productspecificaties

220-240 V ~ 50/60 Hz | 12 V DC
Systeemvermogen: 7 W
Materiaal: aluminium
Dimbaar: switch



Maattekening




Aanwijzing

Adapter

Variant	Art. nr.	EUR
450 lm 2700-6500 K CRI > 80 ■ mat zwart	1002404	169,00

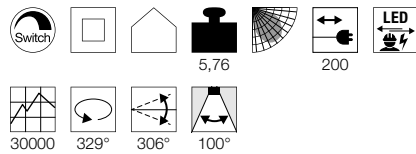
MECANICA PLUS
FL



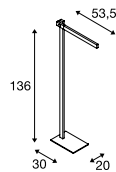
- Dim To Warm en instelbare kleurtemperatuur

Productspecificaties

220-240 V ~ 50/60 Hz | 12 V DC
Systeemvermogen: 7 W
Materiaal: aluminium
Dimbaar: switch




Maattekening



Aanwijzing

Adapter


Variant	Art. nr.	EUR
450 lm 2700-6500 K CRI > 80 ■ mat zwart	1002405	259,00





234421 87

234411 87

LIGHT PIPE 60/90/140
Pole, PHASE

- Geschikt voor binnen en buiten

Productspecificaties

220-240 V ~ 50/60 Hz
Systeemvermogen: 11 W
Materiaal: aluminium / polymethylmethacrylaat (PMMA)
Dimbaar: C, L

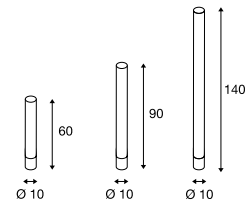


IP 55

20000

IK02

Maattekening



Aanwijzing

De lamp wordt zonder montageplaat geleverd
Montageplaat indoor met voetschakelaar aan de aansluitkabel
Montageplaat outdoor zonder voetschakelaar, met IP44 geaarde stekker

Aanbevolen accessoires

Grondpin

Art. nr. 234430 | 43,00 EUR

 Montageplaat outdoor

Art. nr. 234431 | 48,00 EUR

 Montageplaat indoor

Art. nr. 234441 | 48,00 EUR



234421 87

Variante	Art. nr.	EUR
630 lm 2700 K CRI > 80 H: 60 cm 1,5 kg		
<input type="checkbox"/> wit	234401	179,00
630 lm 2700 K CRI > 80 H: 90 cm 1,71 kg		
<input type="checkbox"/> wit	234411	216,00
630 lm 2700 K CRI > 80 H: 140 cm 2,06 kg		
<input type="checkbox"/> wit	234421	269,00

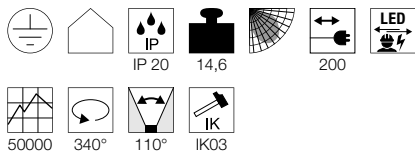
WORKLIGHT
FLLED
INSIDE

157905 88

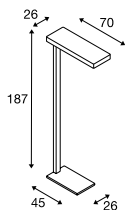
- Direct en indirect licht

Productspecificaties

220-240 V ~ 50/60 Hz | 226 mA
Systeemvermogen: 35 W
Materiaal: aluminium / acryl




Maattekening



Aanwijzing

Schakelaar op de lampschacht
Geearde stekker

Variant	Art. nr.	EUR
Direct: 1850 lm 3000 K CRI > 80 Indirect: 1850 lm 3000 K CRI > 80 □ mat wit	157901	855,00
Direct: 1850 lm 3000 K CRI > 80 Indirect: 1850 lm 3000 K CRI > 80 ■ mat antraciet	157905	855,00
Direct: 1850 lm 4000 K CRI > 80 Indirect: 1850 lm 4000 K CRI > 80 □ mat wit	1003520	855,00
Direct: 1850 lm 4000 K CRI > 80 Indirect: 1850 lm 4000 K CRI > 80 ■ mat antraciet	1003521	855,00





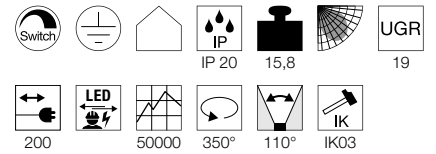
1003523 89

WORKLIGHT PLUS
FLLED
INSIDE

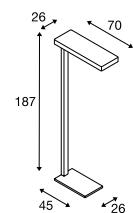
- Intelligente aanwezigheids- en helderheidsensor
- Geschikt voor beeldschermwerkplek volgens EN 12464-1
- Direct en indirect licht

Productspecificaties

220-240 V ~ 50/60 Hz | 226 mA
 Systeemvermogen: 48 W
 Materiaal: aluminium / acryl
 Dimbaar: switch



Maattekening



Aanwijzing


Schakelaar op de lampschacht
 Geaarde stekker

Variant	Art. nr.	EUR
Direct: 3600 lm 3000 K CRI > 80 Indirect: 1800 lm 3000 K CRI > 80		
□ mat wit	1002847	1.225,00
Direct: 3600 lm 3000 K CRI > 80 Indirect: 1800 lm 3000 K CRI > 80		
■ mat antraciet	1002848	1.225,00
Direct: 3600 lm 4000 K CRI > 80 Indirect: 1800 lm 4000 K CRI > 80		
□ mat wit	1003523	1.225,00
Direct: 3600 lm 4000 K CRI > 80 Indirect: 1800 lm 4000 K CRI > 80		
■ mat antraciet	1003524	1.225,00

DAT HOUDT DE AANDACHT VAST.

PENDELARMATUREN ZETTEN HET ACCENT.

Geef elke ruimte een persoonlijke uitstraling. Met pendelarmaturen dompelt u het interieur onder in sfeervol licht en brengt u dankzij de zeer uiteenlopende stijlrichtingen visuele accenten aan. Zowel in restaurants, cafés, bars als thuis – deze armaturen creëren gezellige plekjes en maken smaakvolle statements.















































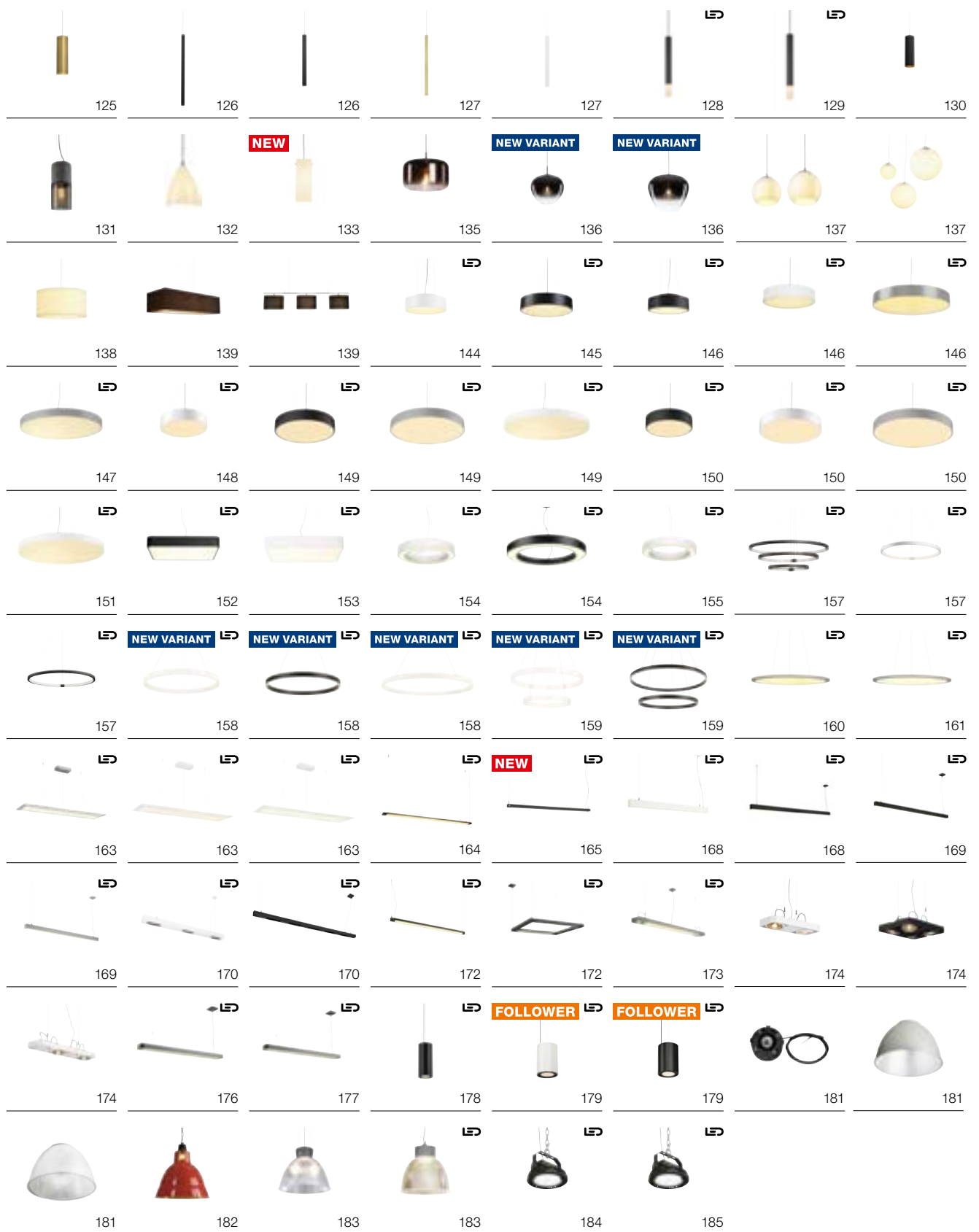
1004766 159

1002911 157



PENDELLAMPEN

									
94	95	96	97	102	102	102	104		
									
105	105	105		NEW	107		108	108	111
									
111	111	113	113	114	115	115	115		
									
116	116	116	117	118	118	119	119		
									
120	120	121	122	122	123	124	124		



i Meer lampen en varianten vindt u online op www.slv.com
 Informatie over de fabrikanten van onze geadviseerde lichtbronnen vindt u in het hoofdstuk Lichtbronnen vanaf pagina 844

FITU
PD, E27SOCKET
INSIDE

- 2,5 m lange kabel
- Vrij te combineren met Fitu plafondrozetten en onze toebehoren

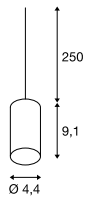
Productspecificaties

220-240 V ~ 50/60 Hz
Materiaal: aluminium



0,24 250

Maattekening



Aanwijzing

Textielkabel
Open kabeleinde

Lichtbronadvies

Led E27 8 W
2000-2900 K 300 lm
8 kWh / 1000 h

Art. nr. 1003096 | 75,00 EUR



Led E27 5 W 330°
2000 K 500 lm
5 kWh / 1000 h

Art. nr. 560741 | 28,00 EUR



Lichtbronspecificaties

max. 60 W

Varianten	Art. nr.	EUR
E27		
■ zwart	132650	45,00
E27		
□ wit	132651	45,00
E27		
■ goud	1002167	55,00

132600 + 132650 98 + 94





132600 + 132690 98 + 95

FITU PD, E27



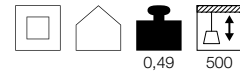
SOCKET
INSIDE



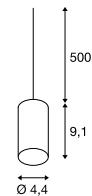
- 5 m lange kabel
- Vrij te combineren met Fitu plafondrozetten en onze toebehoren

Productspecificaties

220-240 V ~ 50/60 Hz
Materiaal: aluminium



Maattekening



Aanwijzing

Textielkabel
Open kabeleinde

Lichtbronadvies

Led E27 7 W 280°
2700 K 790 lm
7 kWh / 1000 h
Art. nr. 1002127 | 13,00 EUR



Led E27 7 W 280°
2700 K 790 lm
7 kWh / 1000 h
Art. nr. 1002124 | 11,00 EUR



Lichtbronspecificaties

max. 60 W

Varianten	Art. nr.	EUR
E27		
■ zwart	132690	50,00
E27		
□ wit	132691	50,00
E27		
■ goud	1002168	65,00

FITU
PD, E27SOCKET
INSIDE

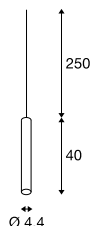
- 2,5 m lange kabel
- Vrij te combineren met Fitu plafondrozetten en onze toebehoren
- Extra lange lamp

Productspecificaties

220-240 V ~ 50/60 Hz
Materiaal: aluminium



Maattekening



Aanwijzing

Textielkabel
Open kabeleinde
Te combineren met de toebehoren Fitu
Mix & Match op pagina 98

Lichtbronsadvies

Led E27 4 W 180°
2000-2900 K 200 lm
4 kWh / 1000 h

Art. nr. 1003098 | 53,00 EUR



Led E27 5 W 330°
2000 K 500 lm
5 kWh / 1000 h

Art. nr. 560741 | 28,00 EUR



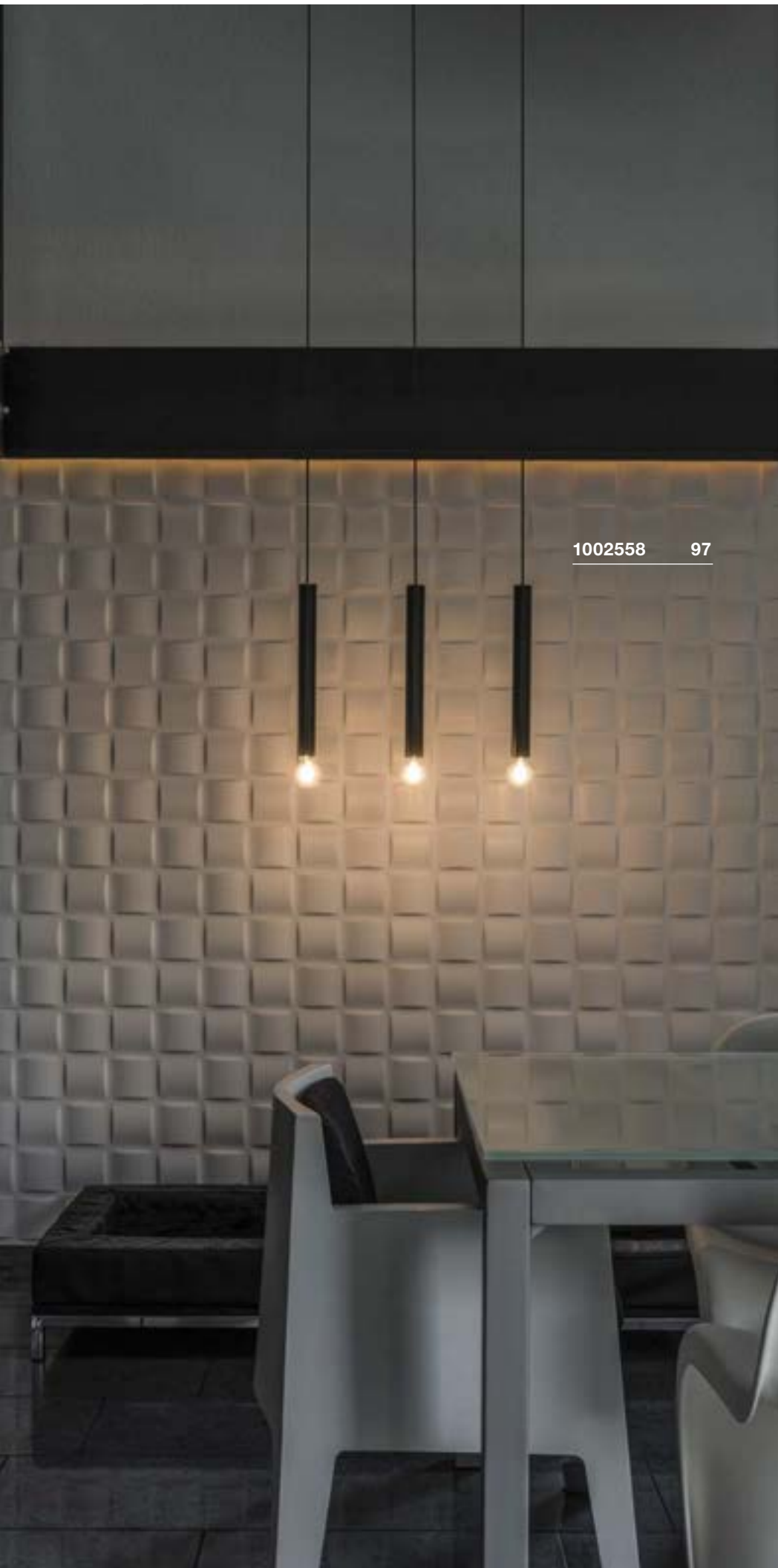
Lichtbronspecificaties

max. 60 W

Varianten	Art. nr.	EUR
E27		
■ zwart	1002159	95,00
E27		
□ wit	1002160	95,00
E27		
■ geborsteld aluminium	1002161	105,00
E27		
■ goud	1002162	105,00

1002162 96





1002558 97

FITU
PD, E27SOCKET
INSIDE

- 5 m lange kabel
- Vrij te combineren met Fitu plafondrozetten en onze toebehoren

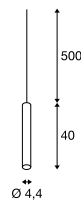
Productspecificaties

220-240 V ~ 50/60 Hz
Materiaal: aluminium



0,64 500

Maattekening



Aanwijzing

Textielkabel
Open kabeleinde
Te combineren met de toebehoren Fitu
Mix & Match op pagina 98

Lichtbronadvies

Led E27 5 W 330°
2000 K 500 lm
5 kWh / 1000 h

Art. nr. 560741 | 28,00 EUR

Led E27 7 W 280°
2700 K 790 lm
7 kWh / 1000 h

Art. nr. 1002124 | 11,00 EUR



Lichtbronspecificaties

max. 60 W

Varianten	Art. nr.	EUR
E27		
■ zwart	1002558	105,00
E27		
□ wit	1002562	105,00
E27		
■ geborsteld aluminium	1002563	115,00
E27		
■ goud	1002564	115,00

TOEBEHOREN FITU MIX & MATCH

FITU enkelvoudig plafondrozet

max. 16 A
Staal
Ø: 8,5 cm H: 3,9 cm
incl. trekcontlasting
Gewicht: 0,14 kg
1 st.



Varianten	Art. nr.	EUR
■ zwart	132600	23,00
□ wit	132601	23,00
■ chroom	132605	25,00
■ goud	1002163	25,00

Inbouwrozet met aansluitbox

max. 16 A
Staal/polyamide 66 (PA 66)
Ø: 8,5 cm H: 3,3 cm
incl. trekcontlasting
Gewicht: 0,1 kg
1 st.



Varianten	Art. nr.	EUR
■ mat zwart	1004674	20,00
□ mat wit	1004675	20,00
■ chroom	1004676	24,00

1-fase lampadapter

230 V ~ 50 Hz, max. 6 A
Kunststof PC
Max. mechanische belasting 2 kg
1 st.



Varianten	Art. nr.	EUR
■ zwart	143120	12,00
□ wit	143121	12,00
■ zilvergrijs	143124	12,00

FITU drievoudig plafondrozet

max. 16 A
Staal
Ø: 22 cm H: 5,4 cm
incl. trekcontlasting
Gewicht: 0,5 kg
1 st.



Varianten	Art. nr.	EUR
■ zwart	132610	55,00
□ wit	132611	55,00
■ chroom	132615	60,00
■ goud	1002164	60,00

FITU drievoudig plafondrozet

Staal
Gewicht: 1,08 kg
L: 60 cm B: 8,5 cm H: 5 cm
incl. trekcontlasting



Varianten	Art. nr.	EUR
■ zwart	1001818	85,00
□ wit	1001819	85,00
■ goud	1002264	100,00

3-fase lampadapter

230 V ~ 50 Hz, max. 10 A
Kunststof
Gewicht: 0,07 kg
Max. mechanische belasting 5 kg
1 st.



Varianten	Art. nr.	EUR
■ zwart	145990	16,50
□ wit	1001542	16,50
■ zilvergrijs	145994	16,50

FITU vijfvoudig plafondrozet

max. 16 A
Staal
Ø: 33 cm H: 6 cm
incl. trekcontlasting
Gewicht: 1,25 kg
1 st.



Varianten	Art. nr.	EUR
■ zwart	132620	75,00
□ wit	132621	75,00
■ chroom	132625	80,00
■ goud	1002165	80,00

FITU vijfvoudig plafondrozet

max. 16 A
Staal
Gewicht: 2,06 kg
L: 120 cm B: 8,5 cm H: 5 cm
incl. trekcontlasting



Varianten	Art. nr.	EUR
■ zwart	1001820	110,00
□ wit	1001821	110,00
■ goud	1002265	120,00

Kabelklem

max. 16 A
Staal
Gewicht: 0,01 kg
1 st.



Varianten	Art. nr.	EUR
■ zwart	132680	11,00
□ wit	132681	11,00

Plafondrozet

max. 16 A
Staal
Ø: 9 cm H: 2,6 cm
incl. trekcontlasting
Gewicht: 0,15 kg
1 st.



Varianten	Art. nr.	EUR
■ zwart	1004744	30,00
□ wit	1004745	30,00
■ chroom	1004746	33,00

Plafondhaak

Staal
Gewicht: 0,04 kg
1 st.



Varianten	Art. nr.	EUR
■ zwart	132670	17,00
□ wit	132671	17,00

1002159 + 1001820 96 + 98



1002162 + 1002165 98 + 96



SLV. FENDA. MIX & MATCH.

MIX & match

MIX&MATCH Video

bit.ly/slv-mix-match



132662 + 156122 102 + 105



132660 + 1000580 102 + 105



132661 + 1000773 102



132660 + 1000580 102 + 105

FENDA
PD, E27



SOCKET
INSIDE

MIX &
match



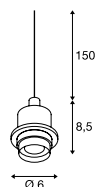
- Door de combinatie met FENDA kappen persoonlijk vorm te geven

Productspecificaties

230 V ~ 50 Hz
Materiaal: staal/kunststof



Maattekening



Aanwijzing

Open kabeleinde
Te combineren met de toebehoren Fitu
Mix & Match op pagina 98

Lichtbronadvies

Led E27 7 W 280°
2700 K 790 lm
7 kWh / 1000 h
Art. nr. 1002124 | 11,00 EUR



Led E27 7 W
2700 K 810 lm
7 kWh / 1000 h
Art. nr. 1003090 | 8,50 EUR



Lichtbronspecificaties

max. 60 W

Varianten	Art. nr.	EUR
E27		
■ zwart	132660	25,00
E27		
□ wit	132661	25,00
E27		
■ chroom	132662	28,00

FENDA
glazen kap



MIX &
match



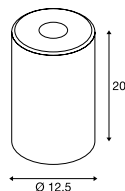
- Door de keuze van een geschikte lampbasis persoonlijk vorm te geven

Productspecificaties

Materiaal: glas



Maattekening



Aanwijzing

max. 40 W
Te combineren met de toebehoren Fitu
Mix & Match op pagina 98

FENDA
Ø 40 cm, rond



MIX &
match



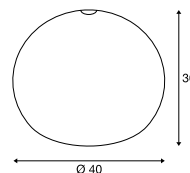
- Door de keuze van een geschikte lampbasis persoonlijk vorm te geven

Productspecificaties

Materiaal: polymethylacrylaat (PMMA)



Maattekening



Aanwijzing

max. 60 W

Varianten	Art. nr.	EUR
□ glanzend wit	1000764	85,00



FENDA

Ø 15 cm, rond



MIX & match



132605 + 156143 102 + 104



- Door de keuze van een geschikte lampbasis persoonlijk vorm te geven

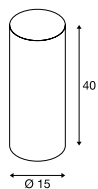
Productspecificaties

Materiaal: textiel/staal



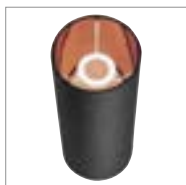
0,22

Maattekening




Aanwijzing

max. 40 W



Varianten	Art. nr.	EUR
wit	156141	38,50
beige	156143	38,50
zwart/koper	156152	45,00



132660 + 1000580 102 + 105



FENDA
Ø 30 cm, rond



- Door de keuze van een geschikte lampbasis persoonlijk vorm te geven

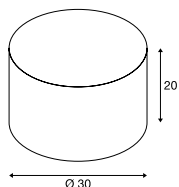
Productspecificaties

Materiaal: textiel/staal




0,35

Maattekening



Aanwijzing

max. 60 W
Acrylglasafdekking (155570) om de kap aan een kant te sluiten als toebehoren verkrijgbaar.



Aanbevolen accessoires

Acrylglasafdekking
Art. nr. 155570 | 25,00 EUR

Varianten	Art. nr.	EUR
<input type="checkbox"/> wit	155582	45,00
<input type="checkbox"/> beige	155583	45,00
<input type="checkbox"/> zwart/koper	155592	60,00

FENDA
Ø 45 cm, rond



- Door de keuze van een geschikte lampbasis persoonlijk vorm te geven

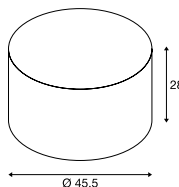
Productspecificaties

Materiaal: textiel/staal



0,57

Maattekening



Aanwijzing

max. 60 W
Acrylglasafdekking (156100) om de kap aan een kant te sluiten als toebehoren verkrijgbaar.



Aanbevolen accessoires

Acrylglasafdekking
Art. nr. 156100 | 38,00 EUR

Varianten	Art. nr.	EUR
<input type="checkbox"/> wit	156111	70,00
<input type="checkbox"/> beige	156113	70,00
<input type="checkbox"/> zwart/koper	156122	75,00

FENDA
Ø 70 cm, rond



- Door de keuze van een geschikte lampbasis persoonlijk vorm te geven

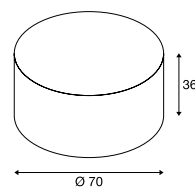
Productspecificaties

Materiaal: textiel/staal



1,3

Maattekening



Aanwijzing

max. 60 W
Acrylglasafdekking (1000957) om de kap aan een kant te sluiten als toebehoren verkrijgbaar.



Aanbevolen accessoires

Acrylglasafdekking
Art. nr. 1000957 | 80,00 EUR


Varianten	Art. nr.	EUR
<input type="checkbox"/> wit	1000579	95,00
<input type="checkbox"/> zwart/koper	1000580	110,00

PLASTRA 25

PD, rond, TCR-TSE



SOCKET
INSIDE



- Met verf, stickers en meer te personaliseren

Productspecificaties

230 V ~ 50 Hz
Materiaal: gips/staal

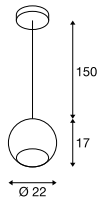


2,2



150

Maattekening



Lichtbronadvies

Led GX53 8,2 W 120°
3000 K 600 lm
9 kWh / 1000 h

Art. nr. 550073 | 23,00 EUR

Led GX53 8,2 W 120°
4000 K 620 lm
9 kWh / 1000 h

Art. nr. 550074 | 23,00 EUR

Lichtbronspecificaties

max. 11 W TCR-TSE

Varianten	Art. nr.	EUR
GX53 TCR-TSE		
<input type="checkbox"/> mat wit	1002047	113,00

1002047 106





1004744 + 1004672 98 + 107



1004744 + 1004672 98 + 107

OCULUS

PD, single, PHASE



NEW

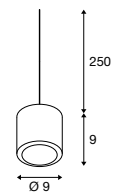
LED
INSIDEDIM TO
WARM

Productspecificaties

220-240 V ~ 50/60 Hz | 250 mA
 Systeemvermogen: 10,5 W
 Materiaal: aluminium/glas
 Dimbaar: C



Maattekening



Aanwijzing

Open kabeleinde

Varianten	Art. nr.	EUR
36-780 lm 2000 - 3000 K CRI >90		
■ mat zwart	1004672	205,00
36-780 lm 2000 - 3000 K CRI >90		
□ mat wit	1004673	205,00

LIGHT EYE® 90
PD, GU10



SOCKET
INSIDE



- De optionele decoring voor de lamp, in bijpassende kleur, vermindert de afstand tussen behuizing en lichtbron

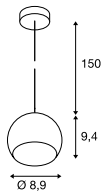
Productspecificaties

220-240 V ~ 50/60 Hz
Materiaal: staal



0,31 150

Maattekening



Aanwijzing

Textielkabel

Aanbevolen accessoires

- Lichtbron/lamp decoring Ø 5,7 cm
Art. nr. 151040 | 4,40 EUR
- Lichtbron/lamp decoring Ø 5,7 cm
Art. nr. 151041 | 4,40 EUR
- ▨ Lichtbron/lamp decoring Ø 5,7 cm
Art. nr. 151049 | 6,50 EUR



Lichtbronadvies

Led GU10 4 W 36°
2700 K 300 lm
4 kWh / 1000 h

Art. nr. 1004972 | 5,95 EUR



Led GU10 4 W 36°
3000 K 300 lm
4 kWh / 1000 h

Art. nr. 1004973 | 5,95 EUR



Lichtbronspecificaties

max. 6 W QPAR51

Varianten	Art. nr.	EUR
GU10 QPAR51		
■ zwart/chroom	133490	70,00
GU10 QPAR51		
▨ wit/chroom	133491	70,00

LIGHT EYE® 150
PD, QPAR111

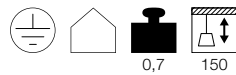


SOCKET
INSIDE



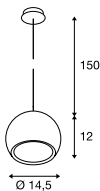
Productspecificaties

220-240 V ~ 50/60 Hz
Materiaal: staal



0,7 150

Maattekening



Aanwijzing

Textielkabel

Lichtbronadvies

Led GU10 13 W 30°
2700 K 1100 lm
13 kWh / 1000 h

Art. nr. 1001242 | 79,00 EUR



Led GU10 6,5 W 38°
2700 K 390 lm
7 kWh / 1000 h

Art. nr. 551882 | 45,00 EUR



Lichtbronspecificaties

max. 75 W QPAR111

Varianten	Art. nr.	EUR
GU10 QPAR111		
▨ wit/chroom	133481	100,00
GU10 QPAR111		
▨ chroom	133482	105,00
GU10 QPAR111		
■ koper	133489	130,00



133482 108



133489 108



133481 108





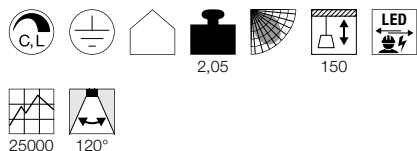
VINCELLI D
PD, PHASE



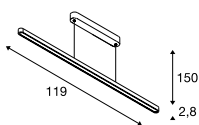
- Slank design
- Lampframe van echt bamboehout

Productspecificaties


220-240 V ~ 50/60 Hz | 700 mA
Systeemvermogen: 29 W
Materiaal: bamboe/staal
Dimbaar: C, L



Maattekening



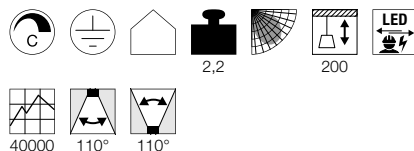
AROSA
PD, 1,25 m, PHASE



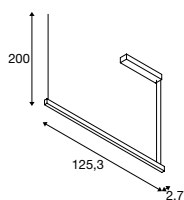
- Design met strakke lijnen
- Direct en indirect licht

Productspecificaties


220-240 V ~ 50/60 Hz | 500 mA
Systeemvermogen: 32 W
Materiaal: aluminium/polymethylmethacrylaat (PMMA)
Dimbaar: C



Maattekening



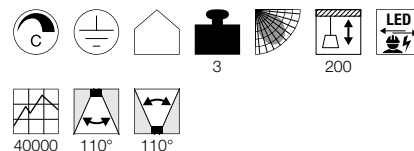
AROSA
PD, 2 m, PHASE



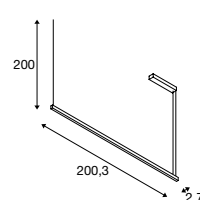
- Design met strakke lijnen
- Direct en indirect licht

Productspecificaties

220-240 V ~ 50/60 Hz | 600 mA
Systeemvermogen: 65 W
Materiaal: aluminium/polymethylmethacrylaat (PMMA)
Dimbaar: C



Maattekening



Varianten	Art. nr.	EUR
1400 lm 2700 K CRI >80 ■ antraciet/bruin	156268 ▼	399,00

Varianten	Art. nr.	EUR
Up: 750 lm 3000 K CRI >80 Down: 950 lm 3000 K CRI >80		
■ mat zwart	1001940	449,00
Up: 750 lm 3000 K CRI >80 Down: 950 lm 3000 K CRI >80		
□ mat wit	1001941	449,00
Up: 750 lm 3000 K CRI >80 Down: 950 lm 3000 K CRI >80		
□ aluminium	1001942	449,00

Varianten	Art. nr.	EUR
Up: 1800 lm 3000 K CRI >80 Down: 1800 lm 3000 K CRI >80		
■ mat zwart	1001943	499,00
Up: 1800 lm 3000 K CRI >80 Down: 1800 lm 3000 K CRI >80		
□ mat wit	1001944	499,00
Up: 1800 lm 3000 K CRI >80 Down: 1800 lm 3000 K CRI >80		
□ aluminium	1001945	499,00



155970 113



155970 113



155960 113



155960 113

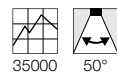
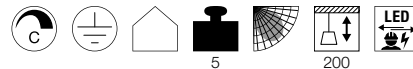
AVENTO 30 PD



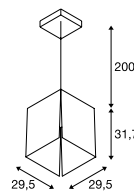
- Goudkleurige binnenlaag met structuur

Productspecificaties

220-240 V ~ 50/60 Hz | 350 mA
Systeemvermogen: 15 W
Materiaal: aluminium
Dimbaar: C




Maattekening



Aanwijzing

Textielkabel

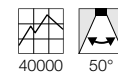
AVENTO 110 PD



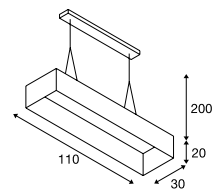
- Goudkleurige binnenlaag met structuur

Productspecificaties

220-240 V ~ 50/60 Hz | 700 mA
Systeemvermogen: 29 W
Materiaal: aluminium
Dimbaar: C



Maattekening



Aanwijzing

Textielkabel

Varianten	Art. nr.	EUR
660 lm 3000 K CRI >80 ■ mat zwart/goud	155960	326,00

Varianten	Art. nr.	EUR
2500 lm 3000 K CRI >80 ■ mat zwart/goud	155970	632,00

PHELIA 10
 PD, E27

SOCKET
INSIDE

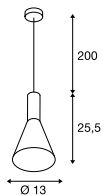

- Unieke vorm lampenkap
- Combineer meerdere armaturen tot een lichtwolk

Productspecificaties

 220-240 V ~ 50/60 Hz
 Materiaal: aluminium


0,6

200

Maattekening

Aanwijzing

Textielkabel

Lichtbronadvies

 Led E27 7 W
 2700 K 640 lm
 7 kWh / 1000 h
 Art. nr. 1003085 | 9,00 EUR

 Led E27 7 W
 2700 K 810 lm
 7 kWh / 1000 h
 Art. nr. 1003090 | 8,50 EUR

Lichtbronspecificaties

max. 23 W

Varianten	Art. nr.	EUR
E27		
■ zwart/goud	1002951	115,00
E27		
■ zwart/wit	133330	120,00
E27		
□ wit	1002139	120,00

1002948 115

1002951 114

1002950 115

1002139 115

PHELIA 20
PD, E27



SOCKET
INSIDE



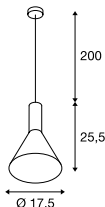
- Unieke vorm lampenkap
- Combineer meerdere armaturen tot een lichtwolk

Productspecificaties

220-240 V ~ 50/60 Hz
Materiaal: aluminium



Maattekening



Aanwijzing

Textielkabel

Lichtbronadvies

Led E27 14,5 W 200°
2700 K 1521 lm
15 kWh / 1000 h
Art. nr. 560422 | 33,00 EUR



Led E27 7 W
2700 K 810 lm
7 kWh / 1000 h
Art. nr. 1003090 | 8,50 EUR



Lichtbronspecificaties

max. 23 W

Varianten	Art. nr.	EUR
E27		
■ zwart/goud	1002948	125,00
E27		
■ zwart/wit	133300	120,00
E27		
□ wit	1002136	120,00

PHELIA 25
PD, E27



SOCKET
INSIDE



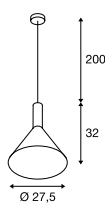
- Unieke vorm lampenkap
- Combineer meerdere armaturen tot een lichtwolk

Productspecificaties

220-240 V ~ 50/60 Hz
Materiaal: aluminium



Maattekening



Aanwijzing

Textielkabel

Lichtbronadvies

Led E27 4 W 180°
2000-2900 K 200 lm
4 kWh / 1000 h
Art. nr. 1003098 | 53,00 EUR



Led E27 7 W 280°
2200-2700 K 830 lm
7 kWh / 1000 h
Art. nr. 1002126 | 19,00 EUR



Lichtbronspecificaties

max. 23 W

Varianten	Art. nr.	EUR
E27		
■ zwart/goud	1002949	140,00
E27		
■ zwart/wit	133310	130,00
E27		
□ wit	1002137	130,00

PHELIA 30
PD, E27



SOCKET
INSIDE



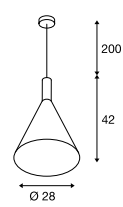
- Unieke lichtkopvorm
- Combineer meerdere armaturen tot een lichtwolk

Productspecificaties

220-240 V ~ 50/60 Hz
Materiaal: aluminium



Maattekening



Aanwijzing

Textielkabel

Lichtbronadvies

Led E27 5 W 330°
2000 K 500 lm
5 kWh / 1000 h
Art. nr. 560741 | 28,00 EUR



Led E27 7,1 W 330°
2700 K 806 lm
8 kWh / 1000 h
Art. nr. 1001756 | 23,00 EUR



Lichtbronspecificaties

max. 23 W

Varianten	Art. nr.	EUR
E27		
■ zwart/goud	1002950	165,00
E27		
■ zwart/wit	133320	165,00
E27		
□ wit	1002138	165,00

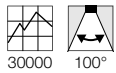
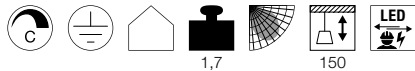
BATO 35
PD, PHASE



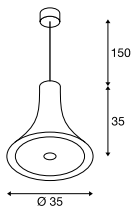
- Combineer meerdere armaturen tot een lichtwolk

Productspecificaties

220-240 V ~ 50/60 Hz | 500 mA
Systeemvermogen: 21 W
Materiaal: aluminium/polymethylmethacrylaat (PMMA)
Dimbaar: C




Maattekening



Aanwijzing

Textielkabel

BATO 35
PD, E27



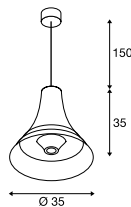
- Combineer meerdere armaturen tot een lichtwolk

Productspecificaties

220-240 V ~ 50/60 Hz
Materiaal: aluminium/staal



Maattekening



Aanwijzing

Textielkabel

Lichtbronadvies

Led E27 4 W 180°
2000-2900 K 200 lm
4 kWh / 1000 h
Art. nr. 1003098 | 53,00 EUR



Led E27 7 W
2700 K 640 lm
7 kWh / 1000 h
Art. nr. 1003085 | 9,00 EUR



Lichtbronspecificaties

max. 60 W

Varianten	Art. nr.	EUR
1300 lm 2700 K CRI >80 ■ mat zwart/ ■ mat messing	1001351	299,00
1300 lm 2700 K CRI >80 ■ mat zwart	1000436	289,00
1500 lm 2500 K CRI >80 ■ mat messing	1000441	299,00

Varianten	Art. nr.	EUR
E27 ■ mat zwart/ ■ mat messing	1001266	249,00
E27 ■ mat zwart	1000434	229,00
E27 ■ mat messing	1000439	249,00

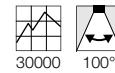
BATO 45
PD, PHASE



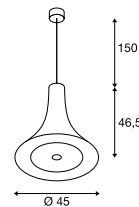
- Combineer meerdere armaturen tot een lichtwolk

Productspecificaties

220-240 V ~ 50/60 Hz | 700 mA
Systeemvermogen: 30 W
Materiaal: aluminium/polymethylmethacrylaat (PMMA)
Dimbaar: C



Maattekening



Aanwijzing

Textielkabel

Varianten	Art. nr.	EUR
1450 lm 2700 K CRI >80 ■ mat zwart/ ■ mat messing	1001350	381,00
1450 lm 2700 K CRI >80 ■ mat zwart	1000435	360,00
1900 lm 2500 K CRI >80 ■ mat messing	1000440	381,00

BATO 45
PD, E27SOCKET
INSIDE

- Combineer meerdere armaturen tot een lichtwolk

Productspecificaties

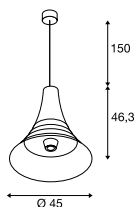
220-240 V ~ 50/60 Hz
Materiaal: aluminium/staal



2.6

150

Maattekening



Aanwijzing

Textielkabel

Lichtbronadvies

Led E27 8 W
2000-2900 K 300 lm
8 kWh / 1000 h

Art. nr. 1003096 | 75,00 EUR



Led E27 8 W 180°
2000-2900 K 400 lm
8 kWh / 1000 h

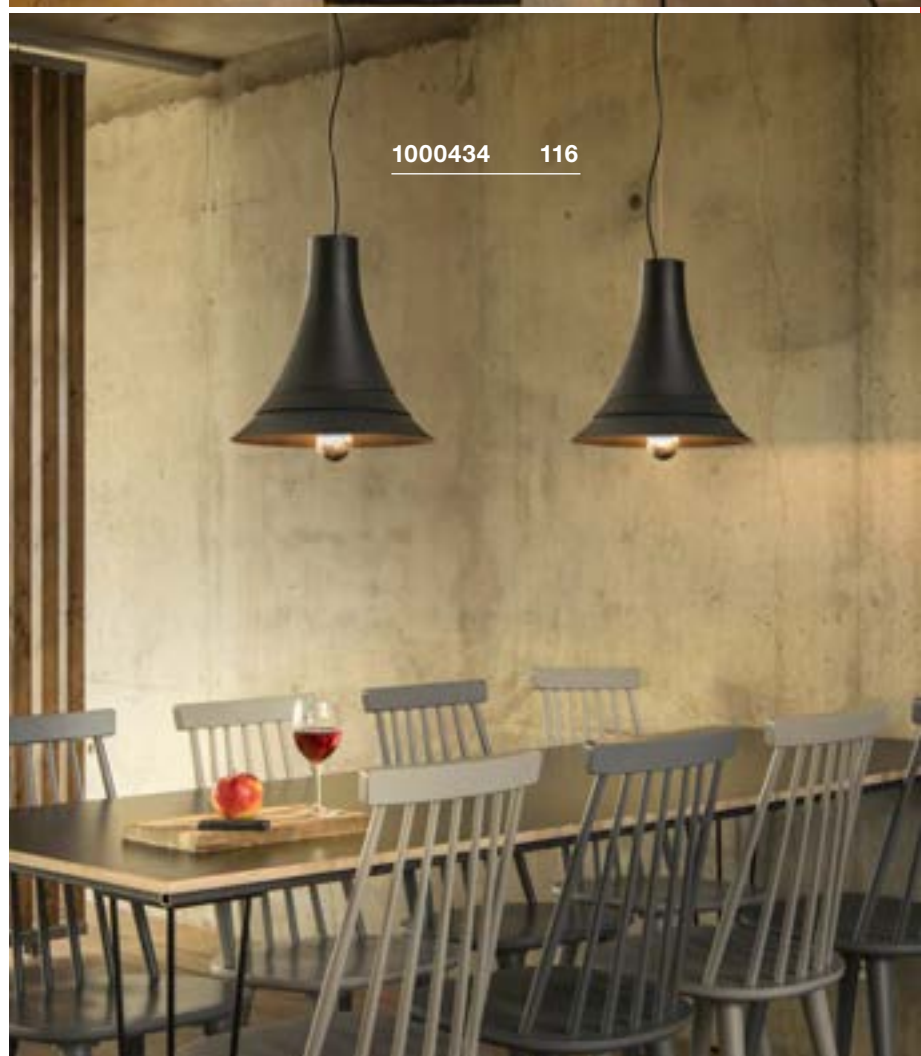
Art. nr. 1003099 | 75,00 EUR



Lichtbronspecificaties

max. 60 W

Varianten	Art. nr.	EUR
E27		
■ mat zwart/ ■ mat messing	1001265	319,00
E27		
■ mat zwart	1000433	299,00
E27		
■ mat messing	1000438	319,00



FORCHINI 50
PD, E27



SOCKET
INSIDE



- Elke lamp is uniek
- Textielkabel in behuizingkleur

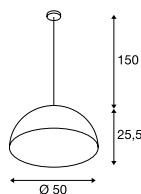
Productspecificaties

230 V ~ 50 Hz
Materiaal: GFK



2,6 150

Maattekening



Lichtbronadvies

Led E27 7 W 280°
2200-2700 K 830 lm
7 kWh / 1000 h

Art. nr. 1002126 | 19,00 EUR



Led E27 9,1 W 240°
2700 K 760 lm
10 kWh / 1000 h

Art. nr. 560402 | 17,00 EUR



Lichtbronspecificaties

max. 40 W
L: max. 20 cm

Varianten	Art. nr.	EUR
E27 ■ zwart/zilver	155520	190,00
E27 ■ zwart/goud	155530	195,00
E27 ■ wit/goud	155531	195,00

FORCHINI 70
PD, E27



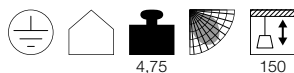
SOCKET
INSIDE



- Elke lamp is uniek
- Textielkabel in behuizingkleur

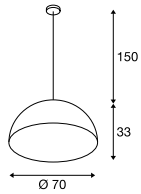
Productspecificaties

220-240 V ~ 50/60 Hz
Materiaal: GFK



4,75 150

Maattekening



Lichtbronadvies

Led E27 8 W 180°
2000-2900 K 400 lm
8 kWh / 1000 h

Art. nr. 1003099 | 75,00 EUR



Led E27 7 W 330°
2700 K 806 lm
8 kWh / 1000 h

Art. nr. 1001038 | 23,00 EUR



Lichtbronspecificaties

max. 40 W
L: max. 20 cm

Varianten	Art. nr.	EUR
E27 ■ zwart/goud	1001701	349,00



155520 118



1001701 118



155910 119



155930 119

FORCHINI M 40
PD, E27



SOCKET
INSIDE



- Dubbelwandige constructie met inwendige reflector
- Textielkabel in behuizingkleur

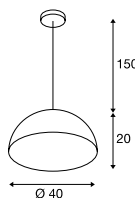
Productspecificaties

230 V ~ 50 Hz
Materiaal: aluminium/staal



1,5 150

Maattekening



FORCHINI M 50
PD, E27



SOCKET
INSIDE



- Dubbelwandige constructie met inwendige reflector
- Textielkabel in behuizingkleur

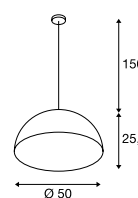
Productspecificaties

230 V ~ 50 Hz
Materiaal: aluminium/staal



3,1 150

Maattekening



Lichtbronadvies

Led E27 4 W 180°
2000-2900 K 200 lm
4 kWh / 1000 h
Art. nr. 1003098 | 53,00 EUR



Led E27 7 W
2700 K 640 lm
7 kWh / 1000 h
Art. nr. 1003085 | 9,00 EUR



Lichtbronspecificaties

max. 40 W
L: max. 15,2 cm

Varianten	Art. nr.	EUR
E27		
zwart/goud	155910	195,00
E27		
wit/goud	155911	195,00

Lichtbronadvies

Led E27 8 W 180°
2000-2900 K 400 lm
8 kWh / 1000 h
Art. nr. 1003099 | 75,00 EUR



Led E27 7 W 180°
2700 K 630 lm
8 kWh / 1000 h
Art. nr. 1001357 | 33,00 EUR



Lichtbronspecificaties

max. 40 W
L: max. 18 cm

Varianten	Art. nr.	EUR
E27		
zwart/goud	155930	215,00
E27		
wit/goud	155931	215,00

PARA CONE 20
PD, E27



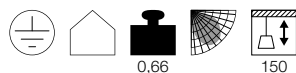
SOCKET
INSIDE



- Combineer meerdere armaturen tot een lichtwolk
- Uitgebreide keuze in kleuren en afmetingen

Productspecificaties

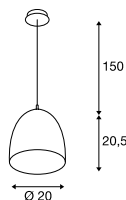
220-240 V ~ 50/60 Hz
Materiaal: aluminium/staal



0,66

150

Maattekening



Aanwijzing

Textielkabel
versie zwart/goud met gouden reflector

Lichtbronadvies

Led E27 9,1 W 240°
2700 K 760 lm
10 kWh / 1000 h



Art. nr. 560402 | 17,00 EUR

Led E27 7 W 280°
2200-2700 K 830 lm
7 kWh / 1000 h



Art. nr. 1002126 | 19,00 EUR

Lichtbronspecificaties

max. 60 W

Varianten	Art. nr.	EUR
E27		
glanzend wit	133001	95,00
E27		
mat aluminium	133005	100,00
E27		
mat koper	133009	140,00
E27		
glanzend zwart/goud	133050	100,00

PARA CONE 30
PD, E27



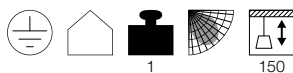
SOCKET
INSIDE



- Combineer meerdere armaturen tot een lichtwolk
- Uitgebreide keuze in kleuren en afmetingen

Productspecificaties

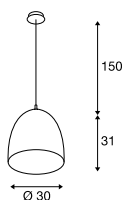
220-240 V ~ 50/60 Hz
Materiaal: aluminium/staal



1

150

Maattekening



Aanwijzing

Textielkabel
versie zwart/goud met gouden reflector

Lichtbronadvies

Led E27 7 W 280°
2700 K 790 lm
7 kWh / 1000 h



Art. nr. 1002127 | 13,00 EUR

Led E27 7 W
2700 K 810 lm
7 kWh / 1000 h



Art. nr. 1003090 | 8,50 EUR

Lichtbronspecificaties

max. 60 W

Varianten	Art. nr.	EUR
E27		
glanzend wit	133011	155,00
E27		
mat aluminium	133015	170,00
E27		
mat koper	133019	190,00
E27		
glanzend zwart/goud	133060	170,00



133011 120



133060 120

MALANG
CWLED
INSIDE

- Te integreren in het SLV VALETO®-systeem en andere ZigBee®-systemen
- Paneel afzonderlijk instelbaar van warm- tot koudwit en dimbaar
- Ring afzonderlijk instelbaar in RGBW-kleuren en dimbaar

Productspecificaties

100-240 V ~ 50/60 Hz | 24 V DC

Systeemvermogen: 39 W

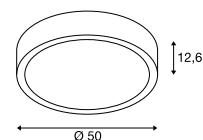
Materiaal: aluminium/polycarbonaat (PC)



30000

110°

Maattekening



Aanwijzing

Op afstand regelbaar en dimbaar met SLV VALETO® CCT/RGBW afstandsbediening [1002994] of Gateway [1002411]. Ring (RGBW) en paneel (2700-6500 K) zijn afzonderlijk instelbaar. ZigBee 3.0

Aanbevolen accessoires

■ Ophangset 1,5 m	Art. nr. 135250	38,00 EUR	
□ Ophangset 1,5 m	Art. nr. 135251	38,00 EUR	
■ Ophangset 1,5 m	Art. nr. 135254	38,00 EUR	
□ Ophangset 5 m	Art. nr. 1001950	85,00 EUR	
■ Ophangset 5 m	Art. nr. 1001951	85,00 EUR	
■ Ophangset 5 m	Art. nr. 1001952	85,00 EUR	
□ Afstandsbediening CCT/RGBW	Art. nr. 1002994	48,00 EUR	

Varianten	Art. nr.	EUR
Ring: 350 lm RGB+W (3000 K) CRI >80		
Paneel: 2100-2400 lm 2700-6500 K CRI >80		
□ wit	1002858	699,00

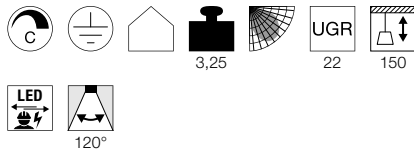
SPHERA 45
PD, PHASE



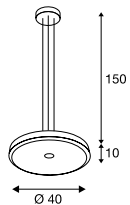
- Slanke lamp
- Hoogglans gelakt oppervlak

Productspecificaties

220-240 V ~ 50/60 Hz | 350 mA
Systeemvermogen: 13 W
Materiaal: aluminium/acryl
Dimbaar: C



Maattekening



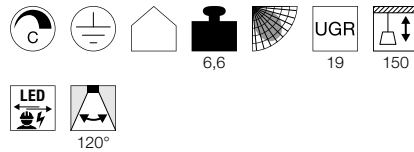
SPHERA 75
PD, PHASE




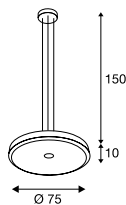
- Slanke lamp
- Hoogglans gelakt oppervlak

Productspecificaties

220-240 V ~ 50/60 Hz | 500 mA
Systeemvermogen: 15 W
Materiaal: aluminium/acryl
Dimbaar: C



Maattekening



Varianten	Art. nr.	EUR
800 lm 2700 K CRI >80 □ glanzend wit	133341	305,00

Varianten	Art. nr.	EUR
1200 lm 2700 K CRI >80 □ glanzend wit	133351	377,00



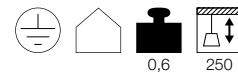
1002937 123

ASTINA
PD, QPAR51SOCKET
INSIDE

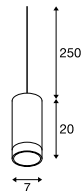
- Hoogwaardig gesatineerd glas
- 2,5 m lange kabel

Productspecificaties

220-240 V ~ 50/60 Hz
Materiaal: aluminium



Maattekening



Aanwijzing

Open kabeleinde
Te combineren met de toebehoren Fitu
Mix & Match op pagina 98

Lichtbronadvies

Led GU10 6 W 36°
2700 K 460 lm
6 kWh / 1000 h

Art. nr. 1005076 | 6,75 EUR



Led GU10 4 W 36°
2700 K 300 lm
4 kWh / 1000 h

Art. nr. 1004972 | 5,95 EUR



Lichtbronspecificaties

GU10 QPAR51 max. 10 W

Varianten	Art. nr.	EUR
GU10 QPAR51		
■ mat zwart	1002939	100,00
GU10 QPAR51		
□ mat wit	1002937	100,00
GU10 QPAR51		
■ mat grijs	1002938	100,00

PLASTRA
PD, QPAR51



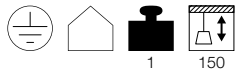
SOCKET
INSIDE



- Met verf, stickers en meer te personaliseren

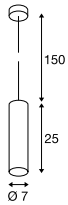
Productspecificaties

230 V ~ 50 Hz
Materiaal: gips/staal



1 150

Maattekening



Lichtbronadvies

Led GU10 6 W 36°
2700 K 460 lm
6 kWh / 1000 h
Art. nr. 1005076 | 6,75 EUR



Led GU10 4 W 36°
3000 K 300 lm
4 kWh / 1000 h
Art. nr. 1004973 | 5,95 EUR



Lichtbronspecificaties

max. 7 W QPAR51

Varianten	Art. nr.	EUR
GU10 QPAR51		
□ mat wit	148042	78,00

ENOLA B
PD, QPAR51



SOCKET
INSIDE



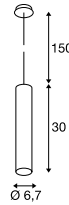
Productspecificaties

220-240 V ~ 50/60 Hz
Materiaal: aluminium/staal



0,75 150

Maattekening



Lichtbronadvies

Led GU10 6 W 36°
4000 K 460 lm
6 kWh / 1000 h
Art. nr. 1005083 | 6,75 EUR




Led GU10 4 W 36°
2700 K 300 lm
4 kWh / 1000 h
Art. nr. 1004972 | 5,95 EUR




Lichtbronspecificaties

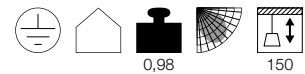
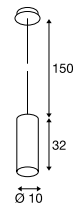
max. 50 W QPAR51

Varianten	Art. nr.	EUR
GU10 QPAR51		
■ zwart	151850	110,00
□ wit	151851	110,00
■ goud	151853	115,00
■ zilvergrijs	151854	110,00



ENOLA
PD, E27
SOCKET
INSIDE

Productspecificaties

 220-240 V ~ 50/60 Hz
 Materiaal: aluminium/staal

Maattekening

Lichtbronadvies

 Led E27 14,5 W 200°
 2700 K 1521 lm
 15 kWh / 1000 h
Art. nr. 560422 | 33,00 EUR


 Led E27 7 W
 2700 K 810 lm
 7 kWh / 1000 h
Art. nr. 1003090 | 8,50 EUR

Lichtbronspecificaties

 max. 60 W
 Ø: max. 9 cm L: max. 18 cm

Varianten	Art. nr.	EUR
E27		
■ zwart	149388	77,00
E27		
□ wit	149381	77,00
E27		
■ goud	149387	90,00
E27		
■ zilvergrijs	149385	90,00

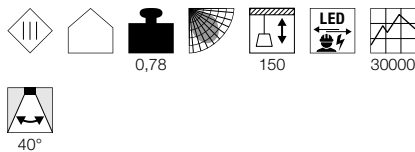
HELIA 30 PD



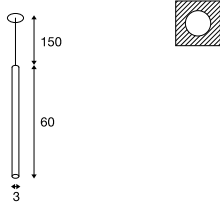
- Premium led met CRI >90
- Slanke, extra lange lamp
- Rozet voor inbouw in plafond

Productspecificaties

500 mA
Systeemvermogen: 7,5 W
Materiaal: aluminium
Inbouwmaten: inbouw-Ø: 6,8 cm D: 3 cm



Maattekening



Aanwijzing

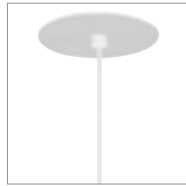
Excl. led-driver
Materiaaldikte montagevlak: max. 12 mm

Aanbevolen accessoires

- Led-driver 500 mA | 9 W
Art. nr. 464091 | 23,00 EUR
- Led-driver 500 mA | 15 W dimbaar
Art. nr. 464144 | 33,00 EUR

Varianten	Art. nr.	EUR
500 lm 3000 K CRI >90		
■ zwart	158400	170,00
550 lm 3000 K CRI >90		
□ wit	158401	170,00
550 lm 3000 K CRI >90		
■ goud	1002170	175,00

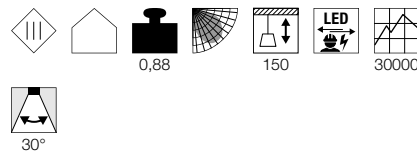
HELIA 40 PD



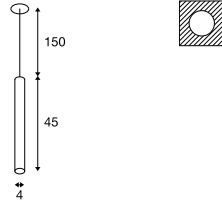
- Premium led met CRI >90
- Lange lamp
- Rozet voor inbouw in plafond

Productspecificaties

500 mA
Systeemvermogen: 9 W
Materiaal: aluminium
Inbouwmaten: inbouw-Ø: 6,8 cm D: 3 cm



Maattekening



Aanwijzing

Excl. led-driver
Materiaaldikte montagevlak: max. 12 mm

Aanbevolen accessoires

- Led-driver 500 mA | 9 W
Art. nr. 464091 | 23,00 EUR
- Led-driver 500 mA | 15 W dimbaar
Art. nr. 464144 | 33,00 EUR

Varianten	Art. nr.	EUR
700 lm 3000 K CRI >90		
■ zwart	158410	190,00
720 lm 3000 K CRI >90		
□ wit	158411	190,00
720 lm 3000 K CRI >90		
■ goud	1002169	195,00



152360 127



1002170 126



HELIA 30

Ø: 3 cm | L: 60 cm

HELIA 40

Ø: 4 cm | L: 45 cm

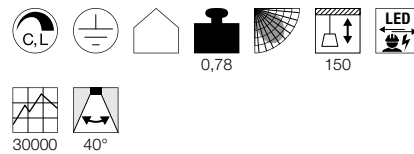
HELIA 30
PD, PHASE



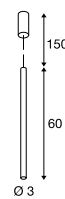
- Premium led met CRI >90

Productspecificaties

220-240 V ~ 50/60 Hz | 500 mA
Systeemvermogen: 10 W
Materiaal: aluminium
Dimbaar: C, L



Maattekening



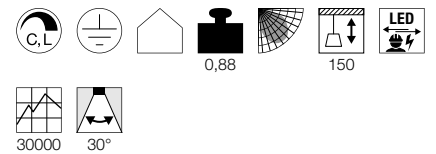
HELIA 40
PD, PHASE



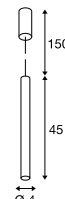
- Premium led met CRI >90

Productspecificaties

220-240 V ~ 50/60 Hz | 500 mA
Systeemvermogen: 12 W
Materiaal: aluminium
Dimbaar: C, L




Maattekening



Varianten	Art. nr.	EUR
500 lm 3000 K CRI >90		
■ zwart	152360	209,00
550 lm 3000 K CRI >90		
□ wit	152361	209,00
550 lm 3000 K CRI >90		
■ goud	1002172	215,00

Varianten	Art. nr.	EUR
700 lm 3000 K CRI >90		
■ zwart	152370	230,00
720 lm 3000 K CRI >90		
□ wit	152371	230,00
720 lm 3000 K CRI >90		
■ goud	1002171	249,00

HELIA AMBIENT 35
PDNEW
VARIANTLED
INSIDE

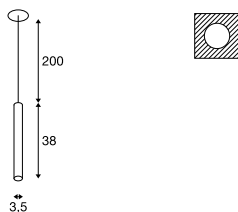
1003435 128

Productspecificaties

500 mA
 Systeemvermogen: 7,5 W
 Materiaal: aluminium/acryl
 Inbouwmaten: inbouw-Ø: 6,8 cm D: 3 cm



Maattekening



Aanwijzing

Plafondinbouwrozet met open kabeleinde.
 Excl. driver
 Materiaaldikte montagevlak: max. 12 mm

Aanbevolen accessoires

Led-driver 500 mA | 9 W

Art. nr. 464091 | 23,00 EUR

Led-driver 500 mA | 15 W dimbaar

Art. nr. 464144 | 33,00 EUR



Varianten	Art. nr.	EUR
425 lm 3000 K CRI >90		
■ mat zwart	1003435	165,00





1003436 129

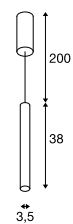
HELIA AMBIENT 35
PD, PHASENEW
VARIANTLED
INSIDE

Productspecificaties

220-240 V ~ 50/60 Hz | 500 mA
 Systeemvermogen: 9 W
 Materiaal: aluminium/acryl
 Dimbaar: C, L



Maattekening



Varianten	Art. nr.	EUR
425 lm 3000 K CRI >90 ■ mat zwart	1003436	205,00

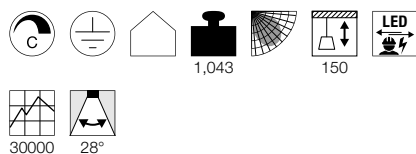
ANELA
PD, PHASE



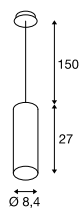
- Premium led met CRI >90
- Verblindingsreductie
- Diverse kleuren reflectoren verkrijgbaar als toebehoren

Productspecificaties

220-240 V ~ 50/60 Hz | 500 mA
Systeemvermogen: 11 W
Materiaal: aluminium
Dimbaar: C



Maattekening



Aanwijzing

Excl. reflector
Lichtstroom met reflector 1000809 = 500 lm
Lichtstroom met reflector 1000810 = 620 lm
Lichtstroom met reflector 1000811 = 200 lm
Lichtstroom met reflector 1000812 = 600 lm

Aanbevolen accessoires

- Reflector 28°
Art. nr. 1000809 | 16,00 EUR
- Reflector 28°
Art. nr. 1000810 | 16,00 EUR
- Reflector 28°
Art. nr. 1000811 | 16,00 EUR
- Reflector 28°
Art. nr. 1000812 | 16,00 EUR

Varianten	Art. nr.	EUR
200-620 lm 3000 K CRI >90		
■ zwart	1000813	180,00
200-620 lm 3000 K CRI >90		
□ wit	1000814	180,00



Reflector 28° – verwissel bij deze lamp de reflector en verkrijg door de verschillende kleuren (goud, grijs, zwart en wit) een nieuw lichteffect.



155714 131

LISENNE
PD, E27SOCKET
INSIDE

- Basaltsteen en rookglas
- Pendeldraden in hoogte verstelbaar

Productspecificaties

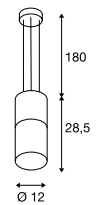
220-240 V ~ 50/60 Hz
Materiaal: basalt/glas



2,8

180

Maattekening



Lichtbronadvies

Led E27 7,1 W 330°
2700 K 806 lm
8 kWh / 1000 h

Art. nr. 1001756 | 23,00 EUR



Led E27 9 W 240°
3000 K 810 lm
10 kWh / 1000 h

Art. nr. 1001031 | 17,00 EUR



Lichtbronspecificaties

max. 23 W
Ø: max. 5,9 cm L: max. 15 cm

Varianten	Art. nr.	EUR
E27		
■ grijs/spiegelend bruin	155714	209,00

TONGA®
PD, E14SOCKET
INSIDE

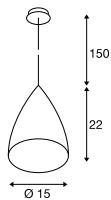
Productspecificaties

220-240 V ~ 50/60 Hz
Materiaal: aluminium/glas

1

150

Maattekening



Lichtbronadvies

Led E14 4,5 W 280°
2700 K 470 lm

5 kWh / 1000 h

Art. nr. 1002128 | 8,00 EUR



Led E14 6,5 W 280°

2700 K 480 lm

7 kWh / 1000 h

Art. nr. 560372 | 15,00 EUR



Lichtbronspecificaties

max. 60 W C35

Ø: max. 5 cm L: max. 13 cm

Varianten	Art. nr.	EUR
E14 C35		
wit/zilver	133444	110,00



133444

132



1003432 133

QUADRASS
PD, E27

NEW

SOCKET
INSIDE

Productspecificaties

220-240 V ~ 50/60 Hz
Materiaal: staal/glas

IP 20

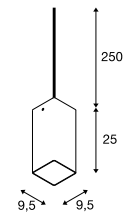


1,2



250

Maattekening



Aanwijzing

Open kabeleinde
Te combineren met de toebehoren Fitu
Mix & Match op pagina 98

Lichtbronadvies

Led E27 14,5 W 200°
2700 K 1521 lm
15 kWh / 1000 h
Art. nr. 560422 | 33,00 EURLed E27 9,1 W 240°
2700 K 760 lm
10 kWh / 1000 h
Art. nr. 560402 | 17,00 EUR

Lichtbronspecificaties

max. 40 W
Ø: max. 6,5 cm L: max. 18 cm


Varianten	Art. nr.	EUR
E27 wit/chroom	1003432	85,00



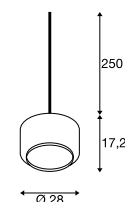
1003006 135



1003007 135

PANTILO 28
PD, E27**SOCKET**
INSIDE

- Verchroomde hoogwaardige glazen kap
- Combineer meerdere armaturen tot een lichtwolk

Productspecificaties220-240 V ~ 50/60 Hz
Materiaal: glas**Maattekening****Aanwijzing**Open kabeleinde
Te combineren met de toebehoren Fitu
Mix & Match op pagina 98**Lichtbronnadvies**Led E27 5 W 330°
2000 K 500 lm
5 kWh / 1000 h
Art. nr. 560741 | 28,00 EURLed E27 7 W 330°
2700 K 806 lm
8 kWh / 1000 h
Art. nr. 1001038 | 23,00 EUR**Lichtbronspecificaties**

max. 15 W

Varianten	Art. nr.	EUR
E27		
■ chroom	1003006	179,00
■ koper	1003007	179,00

PANTILO CONVEX 29
PD, E27

NEW VARIANT

SOCKET INSIDE



- Verchroomde hoogwaardige glazen kap
- Combineer meerdere armaturen tot een lichtwolk

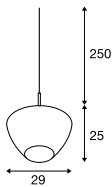
Productspecificaties

220-240 V ~ 50/60 Hz
Materiaal: glas/staal



1,2 250

Maattekening



Aanwijzing

Open kabeleinde
Te combineren met de toebehoren Fitu
Mix & Match op pagina 98

Lichtbronadvies

Led E27 8 W 350°
2200 K 250 lm
8 kWh / 1000 h
Art. nr. 1003100 | 58,00 EUR



Led E27 7 W 280°
2700 K 790 lm
7 kWh / 1000 h
Art. nr. 1002124 | 11,00 EUR



Varianten	Art. nr.	EUR
E27		
■ chroom	1003443	210,00

PANTILO CONVEX 40
PD, E27

NEW VARIANT

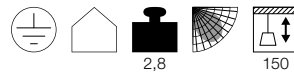
SOCKET INSIDE



- Verchroomde hoogwaardige glazen kap
- Combineer meerdere armaturen tot een lichtwolk

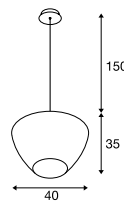
Productspecificaties

220-240 V ~ 50/60 Hz
Materiaal: glas/staal



2,8 150

Maattekening



Lichtbronadvies

Led E27 7 W 330°
2700 K 806 lm
8 kWh / 1000 h
Art. nr. 1001038 | 23,00 EUR




Led E27 7 W 330°
2700 K 806 lm
8 kWh / 1000 h
Art. nr. 1001035 | 17,00 EUR



Varianten	Art. nr.	EUR
E27		
■ chroom	1003444	300,00



1002045 137



165400 137

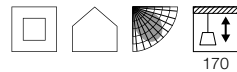
SUN/BIG SUN PD, E27

SOCKET
INSIDE



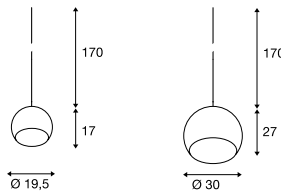
Productspecificaties

230 V ~ 50 Hz
Materiaal: staal/glas



170

Maattekening



Aanwijzing

Open kabeleinde
Te combineren met de toebehoren Fitu
Mix & Match op pagina 98

Lichtbronadvies

Led E27 14,5 W 200°
2700 K 1521 lm
15 kWh / 1000 h
Art. nr. 560422 | 33,00 EUR



Led E27 7 W 280°
2700 K 790 lm
7 kWh / 1000 h
Art. nr. 1002124 | 11,00 EUR



Lichtbronspecificaties

max. 60 W
Ø: max. 7 cm L: max. 17 cm

Varianten	Art. nr.	EUR
E27 Ø: 19,5 cm 0,73 kg ■ wit/chroom	1002045	77,00
E27 Ø: 30 cm 1,83 kg ■ wit/chroom	1002046	143,00

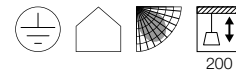
ROTOBALL 25/40/50 PD, E27

SOCKET
INSIDE



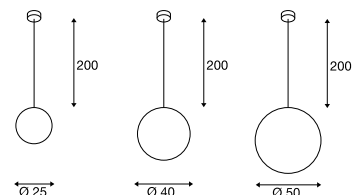
Productspecificaties

230 V ~ 50 Hz
Materiaal: staal/polyethyleen (PE)



200

Maattekening



Aanwijzing

Open kabeleinde
Te combineren met de toebehoren Fitu
Mix & Match op pagina 98

Lichtbronadvies

Led E27 14,5 W 200°
2700 K 1521 lm
15 kWh / 1000 h
Art. nr. 560422 | 33,00 EUR



Led E27 7 W
2700 K 810 lm
7 kWh / 1000 h
Art. nr. 1003090 | 8,50 EUR



Lichtbronspecificaties

max. 24 W
Ø: Art. nr. 165390 max. 7 cm
Ø: Art. nr. 165410 max. 9,5 cm
Ø: Art. nr. 165400 max. 9,5 cm

Varianten	Art. nr.	EUR
E27 Ø: 25 cm 1,25 kg ■ wit/zilvergrijs	165390	140,00
E27 Ø: 40 cm 2,4 kg ■ wit/zilvergrijs	165410	160,00
E27 Ø: 50 cm 3,6 kg ■ wit/zilvergrijs	165400	190,00

SOPRANA
PD, E27SOCKET
INSIDE

- Pendelraden in hoogte verstelbaar
- Acrylglasafdekking aan de onderkant van de kap

Productspecificaties

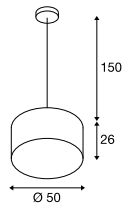
230 V ~ 50 Hz
Materiaal: textiel/acryl



2,15

150

Maattekening



Lichtbronadvies

Led E27 9,1 W 240°
2700 K 760 lm
10 kWh / 1000 h
Art. nr. 560402 | 17,00 EUR



Led E27 7 W
2700 K 810 lm
7 kWh / 1000 h
Art. nr. 1003090 | 8,50 EUR



Lichtbronspecificaties

3x max. 60 W
L: max. 16,5 cm

Varianten	Art. nr.	EUR
E27		
□ wit	155462	195,00
E27		
■ beige	155463	195,00

155462 138





1002947 139

ACCANTO
PD, E27



SOCKET
INSIDE



- Acrylafdekking aan de onderkant van de kap
- Pendeldraden in hoogte verstelbaar

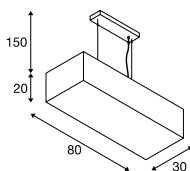
Productspecificaties

220-240 V ~ 50/60 Hz
Materiaal: staal/textiel
Productafmetingen: L 80 cm B 30 cm H 6=20 cm



3 150

Maattekening



155871 139

TRIADEM
PD, E27

SOCKET
INSIDE



- Pendeldraden in hoogte verstelbaar

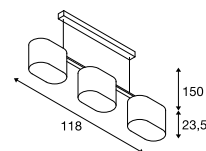
Productspecificaties

230 V ~ 50 Hz
Materiaal: textiel/staal



2,5 150

Maattekening



Lichtbronadvies

Led E27 9,1 W 240°
2700 K 760 lm
10 kWh / 1000 h
Art. nr. 560402 | 17,00 EUR



Led E27 7 W 280°
2700 K 790 lm
7 kWh / 1000 h
Art. nr. 1002124 | 11,00 EUR



Lichtbronspecificaties

3 x max. 40 W
L: max. 13 cm

Varianten	Art. nr.	EUR
E27		
■ zwart/chroom	1002946	249,00
E27		
■ wit/chroom	1002947	249,00

Lichtbronadvies

Led E27 14,5 W 200°
2700 K 1521 lm
15 kWh / 1000 h
Art. nr. 560422 | 33,00 EUR



Led E27 7 W 280°
2700 K 790 lm
7 kWh / 1000 h
Art. nr. 1002127 | 13,00 EUR



Lichtbronspecificaties

3x max. 60 W
L: max. 14 cm

Varianten	Art. nr.	EUR
E27		
■ zwart/chroom	155870	397,00
E27		
■ wit/chroom	155871	397,00

MEDO LAMPENSERIE.

PENDEL- OF PLAFONDLAMP.

	MEDO 30 CL, 1-10 V	MEDO 40 CL, 1-10 V	MEDO 60 CL, 1-10 V	MEDO 90 CL, 1-10 V
Voorbeeld				
Lichtbron				
Afmeting	Ø: 30 cm	Ø: 40 cm	Ø: 60 cm	Ø: 90 cm
Lichtsterkte	1000 lm	2000 lm	3500 lm	11.000 lm
UGR	25	25	22	25
Dimbaar	1-10 V	1-10 V	1-10 V	1-10 V
Ophangset (excl.)	1,5 m 5 m	1,5 m 5 m	1,5 m 5 m	1,5 m 5 m

	MEDO 30 CL, PHASE	MEDO 40 CL, PHASE	
Voorbeeld			
Lichtbron			
Afmeting-Ø	Ø: 30 cm	Ø: 40 cm	
Lichtsterkte	1200 lm	2125 lm	
UGR	25	25	
Dimbaar	C, L	C, L	
Ophangset (excl.)	1,5 m 5 m	1,5 m 5 m	

















	MEDO 60 CL, vierkant, 1-10 V	MEDO 60 CL, vierkant, DALI	
Voorbeeld			
Lichtbron			
Afmeting	B L: 60 cm	B L: 60 cm	
Lichtsterkte	3300 lm	3300 lm	
UGR	22	22	
Dimbaar	1-10 V		
Ophangset (excl.)	1,5 m 5 m	1,5 m 5 m	

	MEDO RING 60 PD, 1-10 V	MEDO RING 90 PD, 1-10 V	MEDO RING 60 PD, DALI
Voorbeeld			
Lichtbron			
Afmeting	Ø: 60 cm	Ø: 90 cm	Ø: 60 cm
Lichtsterkte	2000 lm	3945 lm	2000 lm
UGR	-	-	22
Dimbaar	1-10 V	1-10 V	
Ophangset	niet nodig, (incl.) - heldere pendellamp	niet nodig, (incl.) - heldere pendellamp	niet nodig, (incl.) - heldere pendellamp

MEDO LAMPENSERIE.

PENDEL- OF PLAFONDLAMP.

	MEDO 30 AMBIENT CW, PHASE	MEDO 40 AMBIENT CW, PHASE	MEDO 60 AMBIENT CW, PHASE	MEDO 90 AMBIENT CL, PHASE
Voorbeeld				
Lichtbron				
Afmeting	Ø: 30 cm	Ø: 40 cm	Ø: 60 cm	Ø: 90 cm
Lichtsterkte	Down: 1230/1280 lm Up: 20 lm	Down: 2750/2900 lm Up: 50 lm	Down: 4350/4750 lm Up: 120 lm	Down: 9500/10100 lm Up: 125 lm
UGR	25	25	25	25
Dimbaar	C	C	C	C
Ophangset (excl.)	1,5 m 5 m	1,5 m 5 m	1,5 m 5 m	1,5 m 5 m

	MEDO 30 AMBIENT CW, DALI	MEDO 40 AMBIENT CW, DALI	MEDO 60 AMBIENT CW, DALI	MEDO 90 AMBIENT CL, DALI
Voorbeeld				
Lichtbron				
Afmeting	Ø: 30 cm	Ø: 40 cm	Ø: 60 cm	Ø: 90 cm
Lichtsterkte	Down: 1230/1280 lm Up: 20 lm	Down: 2750/2900 lm Up: 50 lm	Down: 4350/4750 lm Up: 120 lm	Down: 9500/10100 lm Up: 125 lm
UGR	25	25	25	25
Dimbaar				
Ophangset (excl.)	1,5 m 5 m	1,5 m 5 m	1,5 m 5 m	1,5 m 5 m



Ambient effect – Deze MEDO-varianten beschikken over een homogene indirecte lichtuitstraling naar boven.



Kleurtemperatuur – Bij deze MEDO-variant kunt u zelf de kleurtemperatuur kiezen. Met de schakelaar op de achterkant kan worden gekozen tussen 3000 K en 4000 K.



MEDO 30
CL, PHASELED
INSIDE

135250 146

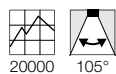


135120 146

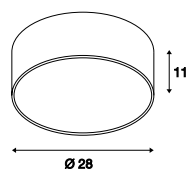
- Door de optioneel verkrijgbare toebehoren ombouwbaar naar pendellamp

Productspecificaties

220-240 V ~ 50/60 Hz | 350 mA
Systeemvermogen: 16 W
Materiaal: aluminium/polymethylmethacrylaat (PMMA)
Dimbaar: C, L



Maattekening



Aanwijzing

Ophangset excl.

Aanbevolen accessoires

■ Ophangset 1,5 m		
Art. nr. 135250	38,00 EUR	
□ Ophangset 1,5 m		
Art. nr. 135251	38,00 EUR	
■ Ophangset 1,5 m		
Art. nr. 135254	38,00 EUR	
□ Ophangset 5 m		
Art. nr. 1001950	85,00 EUR	
■ Ophangset 5 m		
Art. nr. 1001951	85,00 EUR	
■ Ophangset 5 m		
Art. nr. 1001952	85,00 EUR	

Varianten	Art. nr.	EUR
1200 lm 3000 K CRI >80		
■ zwart	135020	229,00
1200 lm 3000 K CRI >80		
□ wit	135021	229,00
1200 lm 3000 K CRI >80		
■ grijs	135024	229,00





135074 145

MEDO 40
CL, PHASELED
INSIDE

- Door de optioneel verkrijgbare toebehoren ombouwbaar naar pendellamp

Productspecificaties

220-240 V ~ 50/60 Hz | 700 mA

Systeemvermogen: 31 W

Materiaal: aluminium/polymethylmethacrylaat (PMMA)

Dimbaar: C, L



1,75

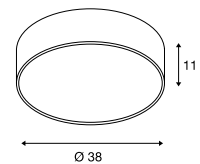
25



20000

105°

Maattekening



Aanwijzing

Ophangset excl.

Aanbevolen accessoires

■ Ophangset 1,5 m

Art. nr. 135250 | 38,00 EUR



□ Ophangset 1,5 m

Art. nr. 135251 | 38,00 EUR



■ Ophangset 1,5 m

Art. nr. 135254 | 38,00 EUR



□ Ophangset 5 m

Art. nr. 1001950 | 85,00 EUR



■ Ophangset 5 m

Art. nr. 1001951 | 85,00 EUR



■ Ophangset 5 m

Art. nr. 1001952 | 85,00 EUR



Varianten	Art. nr.	EUR
2125 lm 3000 K CRI >80		
■ zwart	135070	269,00
2125 lm 3000 K CRI >80		
□ wit	135071	269,00
2125 lm 3000 K CRI >80		
■ grijs	135074	269,00

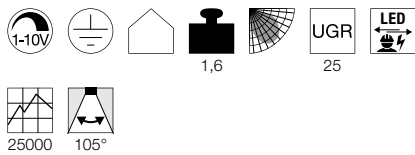
MEDO 30
CL, 1-10 V



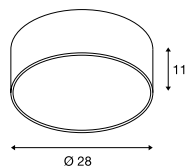
• Door de optioneel verkrijgbare toebehoren ombouwbaar naar pendellamp

Productspecificaties

220-240 V ~ 50/60 Hz | 350 mA
Systeemvermogen: 15 W
Materiaal: aluminium/polymethylmethacrylaat (PMMA)
Dimbaar: 1-10 V



Maattekening



Aanwijzing

Ophangset excl.

Aanbevolen accessoires

- Ophangset 1,5 m
Art. nr. 135250 | 38,00 EUR
- Ophangset 1,5 m
Art. nr. 135251 | 38,00 EUR
- Ophangset 1,5 m
Art. nr. 135254 | 38,00 EUR
- 1 - 10 V dimmen
Art. nr. 470505 | 11,00 EUR
- Ophangset 5 m
Art. nr. 1001950 | 85,00 EUR
- Ophangset 5 m
Art. nr. 1001951 | 85,00 EUR
- Ophangset 5 m
Art. nr. 1001952 | 85,00 EUR

Varianten	Art. nr.	EUR
1000 lm 3000 K CRI >80		
■ zwart	1000855	229,00
1000 lm 3000 K CRI >80		
□ wit	1000856	229,00
1000 lm 3000 K CRI >80		
■ grijs	1000857	229,00

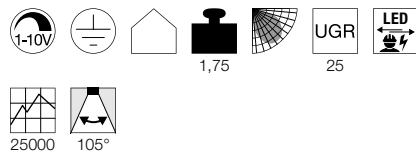
MEDO 40
CL, 1-10 V



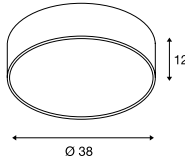
• Door de optioneel verkrijgbare toebehoren ombouwbaar naar pendellamp

Productspecificaties

120-240 V ~ 50/60 Hz | 700 mA
Systeemvermogen: 29 W
Materiaal: aluminium/polymethylmethacrylaat (PMMA)
Dimbaar: 1-10 V



Maattekening



Aanwijzing


Ophangset excl.

Aanbevolen accessoires

- Ophangset 1,5 m
Art. nr. 135250 | 38,00 EUR
- Ophangset 1,5 m
Art. nr. 135251 | 38,00 EUR
- Ophangset 1,5 m
Art. nr. 135254 | 38,00 EUR
- 1 - 10 V dimmen
Art. nr. 470505 | 11,00 EUR
- Ophangset 5 m
Art. nr. 1001950 | 85,00 EUR
- Ophangset 5 m
Art. nr. 1001951 | 85,00 EUR
- Ophangset 5 m
Art. nr. 1001952 | 85,00 EUR

Varianten	Art. nr.	EUR
2000 lm 3000K CRI >80		
■ zwart	1000864	269,00
2000 lm 3000K CRI >80		
□ wit	1000865	269,00
2000 lm 3000K CRI >80		
■ grijs	1000866	269,00

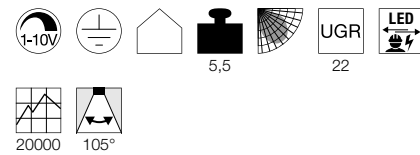
MEDO 60
CL, 1-10 V



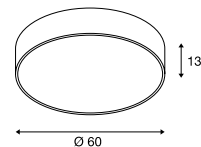
• Door de optioneel verkrijgbare toebehoren ombouwbaar naar pendellamp

Productspecificaties

100-240 V ~ 50/60 Hz | 1000 mA
Systeemvermogen: 40 W
Materiaal: aluminium/polymethylmethacrylaat (PMMA)
Dimbaar: 1-10 V



Maattekening



Aanwijzing

Ophangset excl.

Aanbevolen accessoires

- Ophangset 1,5 m
Art. nr. 135250 | 38,00 EUR
- Ophangset 1,5 m
Art. nr. 135251 | 38,00 EUR
- Ophangset 1,5 m
Art. nr. 135254 | 38,00 EUR
- 1 - 10 V dimmen
Art. nr. 470505 | 11,00 EUR
- Ophangset 5 m
Art. nr. 1001950 | 85,00 EUR
- Ophangset 5 m
Art. nr. 1001951 | 85,00 EUR
- Ophangset 5 m
Art. nr. 1001952 | 85,00 EUR

Varianten	Art. nr.	EUR
3500 lm 3000 K CRI >80		
■ zwart	135120	479,00
3500 lm 3000 K CRI >80		
□ wit	135121	479,00
3500 lm 3000 K CRI >80		
■ grijs	135124	479,00



135121 146

MEDO 90
CL, 1-10 VLED
INSIDE

- Door de optioneel verkrijgbare toebehoren ombouwbaar naar pendellamp

Productspecificaties

220-240 V ~ 50/60 Hz | 2900 mA

Systeemvermogen: 119 W

Materiaal: aluminium/polymethylmethacrylaat (PMMA)

Dimbaar: 1-10 V



10,4

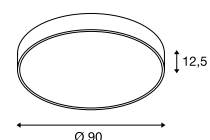
25



20000

105°

Maattekening



Aanwijzing

Ophangset excl.

Aanbevolen accessoires

■ Ophangset 1,5 m	Art. nr. 135250	38,00 EUR	
□ Ophangset 1,5 m	Art. nr. 135251	38,00 EUR	
■ Ophangset 1,5 m	Art. nr. 135254	38,00 EUR	
□ 1 - 10 V dimmen	Art. nr. 470505	11,00 EUR	
□ Ophangset 5 m	Art. nr. 1001950	85,00 EUR	
■ Ophangset 5 m	Art. nr. 1001951	85,00 EUR	
■ Ophangset 5 m	Art. nr. 1001952	85,00 EUR	

Varianten	Art. nr.	EUR
11.000 lm 3000 K CRI >80		
■ zwart	135170	999,00
11.000 lm 3000 K CRI >80		
□ wit	135171	999,00
11.000 lm 3000 K CRI >80		
■ grijs	135174	999,00

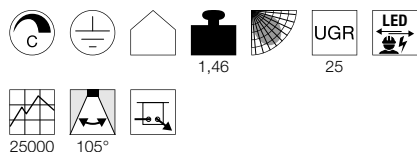
MEDO 30 AMBIENT
CW, PHASE



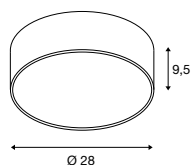
- Met ambient effect
- Kleurtemperatuur (3000 K / 4000 K) instelbaar via schakelaar
- Door de optioneel verkrijgbare toebehoren ombouwbaar naar pendellamp

Productspecificaties

220-240 V ~ 50/60 Hz | 350 mA
Systeemvermogen: 15 W
Materiaal: aluminium/polycarbonaat (PC)
Dimbaar: C



Maattekening



Aanwijzing

Ophangset excl.

Aanbevolen accessoires

■ Ophangset 1,5 m	Art. nr. 135250	38,00 EUR	
□ Ophangset 1,5 m	Art. nr. 135251	38,00 EUR	
■ Ophangset 1,5 m	Art. nr. 135254	38,00 EUR	
□ Ophangset 5 m	Art. nr. 1001950	85,00 EUR	
■ Ophangset 5 m	Art. nr. 1001951	85,00 EUR	
■ Ophangset 5 m	Art. nr. 1001952	85,00 EUR	

Varianten	Art. nr.	EUR
Down: 1230/1280 lm 3000/4000 K CRI >80 Up: 20 lm 3000/4000 K CRI >80		
■ zwart	1001877	249,00
Down: 1230/1280 lm 3000/4000 K CRI >80 Up: 20 lm 3000/4000 K CRI >80		
□ wit	1001881	249,00
Down: 1230/1280 lm 3000/4000 K CRI >80 Up: 20 lm 3000/4000 K CRI >80		
■ grijs	1001882	249,00



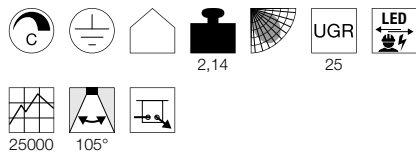
MEDO 40 AMBIENT
CW, PHASE



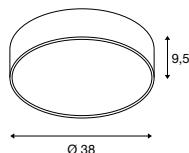
- Met ambient effect
- Kleurtemperatuur (3000 K / 4000 K) instelbaar via schakelaar
- Door de optioneel verkrijgbare toebehoren ombouwbaar naar pendellamp

Productspecificaties

220-240 V ~ 50/60 Hz | 700 mA
Systeemvermogen: 30 W
Materiaal: aluminium/polycarbonaat (PC)
Dimbaar: C



Maattekening



Aanwijzing

Ophangset excl.

Aanbevolen accessoires

■ Ophangset 1,5 m	Art. nr. 135250	38,00 EUR	
□ Ophangset 1,5 m	Art. nr. 135251	38,00 EUR	
■ Ophangset 1,5 m	Art. nr. 135254	38,00 EUR	
□ Ophangset 5 m	Art. nr. 1001950	85,00 EUR	
■ Ophangset 5 m	Art. nr. 1001951	85,00 EUR	
■ Ophangset 5 m	Art. nr. 1001952	85,00 EUR	

Varianten	Art. nr.	EUR
Down: 2750/2900 lm 3000/4000 K CRI >80 Up: 50 lm 3000/4000 K CRI >80	■ zwart	1001883 279,00
Down: 2750/2900 lm 3000/4000 K CRI >80 Up: 50 lm 3000/4000 K CRI >80	□ wit	1001884 279,00
Down: 2750/2900 lm 3000/4000 K CRI >80 Up: 50 lm 3000/4000 K CRI >80	■ grijs	1001885 279,00

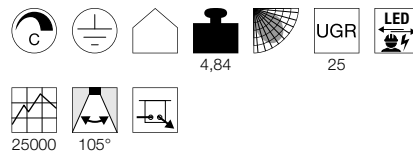
MEDO 60 AMBIENT
CW, PHASE



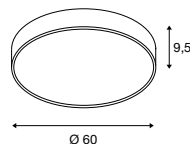
- Met ambient effect
- Kleurtemperatuur (3000 K / 4000 K) instelbaar via schakelaar
- Door de optioneel verkrijgbare toebehoren ombouwbaar naar pendellamp

Productspecificaties

220-240V ~ 50/60 Hz | 1050 mA
Systeemvermogen: 40 W
Materiaal: aluminium/polycarbonaat (PC)
Dimbaar: C



Maattekening



Aanwijzing

Ophangset excl.

Aanbevolen accessoires

■ Ophangset 1,5 m	Art. nr. 135250	38,00 EUR	
□ Ophangset 1,5 m	Art. nr. 135251	38,00 EUR	
■ Ophangset 1,5 m	Art. nr. 135254	38,00 EUR	
□ Ophangset 5 m	Art. nr. 1001950	85,00 EUR	
■ Ophangset 5 m	Art. nr. 1001951	85,00 EUR	
■ Ophangset 5 m	Art. nr. 1001952	85,00 EUR	

Varianten	Art. nr.	EUR
Down: 4350/4750 lm 3000/4000 K CRI >80 Up: 120 lm 3000/4000 K CRI >80	■ zwart	1001886 531,00
Down: 4350/4750 lm 3000/4000 K CRI >80 Up: 120 lm 3000/4000 K CRI >80	□ wit	1001887 531,00
Down: 4350/4750 lm 3000/4000 K CRI >80 Up: 120 lm 3000/4000 K CRI >80	■ grijs	1001888 531,00

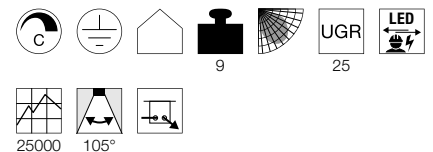
MEDO 90 AMBIENT
CL, PHASE



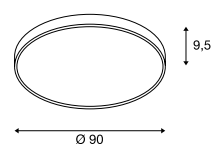
- Met ambient effect
- Kleurtemperatuur (3000 K / 4000 K) instelbaar via schakelaar
- Door de optioneel verkrijgbare toebehoren ombouwbaar naar pendellamp

Productspecificaties

220-240V ~ 50/60 Hz | 1050 mA
Systeemvermogen: 78 W
Materiaal: aluminium/polycarbonaat (PC)
Dimbaar: C



Maattekening



Aanwijzing

Ophangset excl.

Aanbevolen accessoires

■ Ophangset 1,5 m	Art. nr. 135250	38,00 EUR	
□ Ophangset 1,5 m	Art. nr. 135251	38,00 EUR	
■ Ophangset 1,5 m	Art. nr. 135254	38,00 EUR	
□ Ophangset 5 m	Art. nr. 1001950	85,00 EUR	
■ Ophangset 5 m	Art. nr. 1001951	85,00 EUR	
■ Ophangset 5 m	Art. nr. 1001952	85,00 EUR	

Varianten	Art. nr.	EUR
Down: 9500/10.100 lm 3000/4000 K CRI >80 Up: 125 lm 3000/4000 K CRI >80	■ zwart	1001878 1.049,00
Down: 9500/10.100 lm 3000/4000 K CRI >80 Up: 125 lm 3000/4000 K CRI >80	□ wit	1001879 1.049,00
Down: 9500/10.100 lm 3000/4000 K CRI >80 Up: 125 lm 3000/4000 K CRI >80	■ grijs	1001880 1.049,00

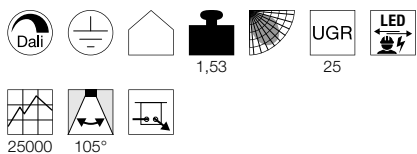
MEDO 30 AMBIENT
CW, DALI



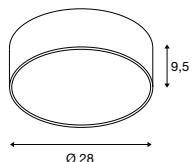
- Met ambient effect
- Kleurtemperatuur (3000 K / 4000 K) instelbaar via schakelaar
- Door de optioneel verkrijgbare toebehoren ombouwbaar naar pendellamp

Productspecificaties

220-240 V ~ 50/60 Hz | 350 mA
Systeemvermogen: 15 W
Materiaal: aluminium/polycarbonaat (PC)
Dimbaar: Dali



Maattekening



Aanwijzing

Ophangset excl.

Aanbevolen accessoires

■ Ophangset 1,5 m	Art. nr. 135250	38,00 EUR	
□ Ophangset 1,5 m	Art. nr. 135251	38,00 EUR	
■ Ophangset 1,5 m	Art. nr. 135254	38,00 EUR	
□ Ophangset 5 m	Art. nr. 1001950	85,00 EUR	
■ Ophangset 5 m	Art. nr. 1001951	85,00 EUR	
■ Ophangset 5 m	Art. nr. 1001952	85,00 EUR	

Varianten	Art. nr.	EUR
Down: 1230/1280 lm 3000/4000 K CRI >80 Up: 20 lm 3000/4000 K CRI >80	■ zwart	1001889 279,00
Down: 1230/1280 lm 3000/4000 K CRI >80 Up: 20 lm 3000/4000 K CRI >80	□ wit	1001893 279,00
Down: 1230/1280 lm 3000/4000 K CRI >80 Up: 20 lm 3000/4000 K CRI >80	■ grijs	1001894 279,00

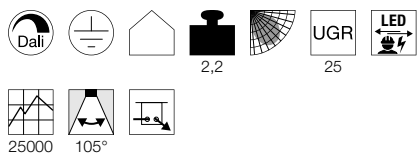
MEDO 40 AMBIENT
CW, DALI



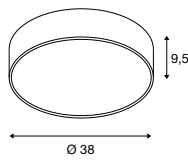
- Met ambient effect
- Kleurtemperatuur (3000 K / 4000 K) instelbaar via schakelaar
- Door de optioneel verkrijgbare toebehoren ombouwbaar naar pendellamp

Productspecificaties

220-240 V ~ 50/60 Hz | 700 mA
Systeemvermogen: 30 W
Materiaal: aluminium/polycarbonaat (PC)
Dimbaar: Dali



Maattekening



Aanwijzing

Ophangset excl.

Aanbevolen accessoires

■ Ophangset 1,5 m	Art. nr. 135250	38,00 EUR	
□ Ophangset 1,5 m	Art. nr. 135251	38,00 EUR	
■ Ophangset 1,5 m	Art. nr. 135254	38,00 EUR	
□ Ophangset 5 m	Art. nr. 1001950	85,00 EUR	
■ Ophangset 5 m	Art. nr. 1001951	85,00 EUR	
■ Ophangset 5 m	Art. nr. 1001952	85,00 EUR	

Varianten	Art. nr.	EUR
Down: 2750/2900 lm 3000/4000 K CRI >80 Up: 50 lm 3000/4000 K CRI >80	■ zwart	1001895 370,00
Down: 2750/2900 lm 3000/4000 K CRI >80 Up: 50 lm 3000/4000 K CRI >80	□ wit	1001896 370,00
Down: 2750/2900 lm 3000/4000 K CRI >80 Up: 50 lm 3000/4000 K CRI >80	■ grijs	1001897 370,00

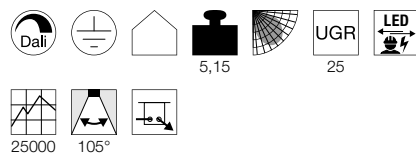
MEDO 60 AMBIENT
CW, DALI



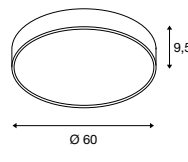
- Met ambient effect
- Kleurtemperatuur (3000 K / 4000 K) instelbaar via schakelaar
- Door de optioneel verkrijgbare toebehoren ombouwbaar naar pendellamp

Productspecificaties

220-240 V ~ 50/60 Hz | 1000 mA
Systeemvermogen: 40 W
Materiaal: aluminium/polycarbonaat (PC)
Dimbaar: Dali



Maattekening



Aanwijzing

Ophangset excl.


Aanbevolen accessoires

■ Ophangset 1,5 m	Art. nr. 135250	38,00 EUR	
□ Ophangset 1,5 m	Art. nr. 135251	38,00 EUR	
■ Ophangset 1,5 m	Art. nr. 135254	38,00 EUR	
□ Ophangset 5 m	Art. nr. 1001950	85,00 EUR	
■ Ophangset 5 m	Art. nr. 1001951	85,00 EUR	
■ Ophangset 5 m	Art. nr. 1001952	85,00 EUR	

Varianten	Art. nr.	EUR
Down: 4350/4750 lm 3000/4000 K CRI >80 Up: 120 lm 3000/4000 K CRI >80	■ zwart	1001898 569,00
Down: 4350/4750 lm 3000/4000 K CRI >80 Up: 120 lm 3000/4000 K CRI >80	□ wit	1001900 569,00
Down: 4350/4750 lm 3000/4000 K CRI >80 Up: 120 lm 3000/4000 K CRI >80	■ grijs	1001899 569,00



1001899 150

MEDO 90 AMBIENT
CL, DALI

- Met ambient effect
- Kleurtemperatuur (3000 K / 4000 K) instelbaar via schakelaar
- Door de optioneel verkrijgbare toebehoren ombouwbaar naar pendellamp

Productspecificaties

220-240 V ~ 50/60 Hz | 1000 mA

Systeemvermogen: 78 W

Materiaal: aluminium/polycarbonaat (PC)

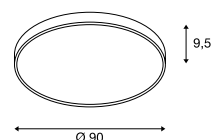
Dimbaar: Dali



25000

105°

Maattekening



Aanwijzing

Ophangset excl.

Aanbevolen accessoires

■ Ophangset 1,5 m	Art. nr. 135250	38,00 EUR	
□ Ophangset 1,5 m	Art. nr. 135251	38,00 EUR	
■ Ophangset 1,5 m	Art. nr. 135254	38,00 EUR	
□ Ophangset 5 m	Art. nr. 1001950	85,00 EUR	
■ Ophangset 5 m	Art. nr. 1001951	85,00 EUR	
■ Ophangset 5 m	Art. nr. 1001952	85,00 EUR	

Varianten	Art. nr.	EUR
Down: 9500/10.100 lm 3000/4000 K CRI >80 Up: 125 lm 3000/4000 K CRI >80	■ zwart	1001890 1.290,00
Down: 9500/10.100 lm 3000/4000 K CRI >80 Up: 125 lm 3000/4000 K CRI >80	□ wit	1001891 1.290,00
Down: 9500/10.100 lm 3000/4000 K CRI >80 Up: 125 lm 3000/4000 K CRI >80	■ grijs	1001892 1.290,00

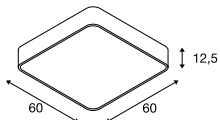
MEDO 60
 CL, vierkant, 1-10 V

LED
 INSIDE


- Door de optioneel verkrijgbare toebehoren ombouwbaar naar pendellamp

Productspecificaties

100-240 V ~ 50/60 Hz | 1000 mA
 Systeemvermogen: 39 W
 Materiaal: aluminium/acryl
 Dimbaar: 1-10 V


Maattekening

Aanwijzing

Ophangset excl.


Aanbevolen accessoires

■ Ophangset 1,5 m	Art. nr. 135250	38,00 EUR	
□ Ophangset 1,5 m	Art. nr. 135251	38,00 EUR	
■ Ophangset 1,5 m	Art. nr. 135254	38,00 EUR	
□ 1 - 10 V dimmen	Art. nr. 470505	11,00 EUR	
□ Ophangset 5 m	Art. nr. 1001950	85,00 EUR	
■ Ophangset 5 m	Art. nr. 1001951	85,00 EUR	
■ Ophangset 5 m	Art. nr. 1001952	85,00 EUR	

Varianten	Art. nr.	EUR
3300 lm 3000 K CRI >80		
■ zwart	1000725	479,00
3300 lm 3000 K CRI >80		
□ wit	1000726	479,00
3300 lm 3000 K CRI >80		
■ grijs	1000727	479,00

1000726 152





1002882 153

MEDO 60

CL, vierkant, DALI



- Door de optioneel verkrijgbare toebehoren ombouwbaar naar pendellamp

Productspecificaties

100-277 V ~ 50/60 Hz | 1000 mA
 Systeemvermogen: 39 W
 Materiaal: aluminium/acryl
 Dimbaar: Dali



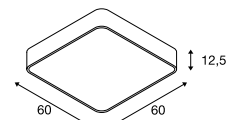
25000

105°

5,8

22

Maattekening



Aanwijzing

Ophangset excl.

Aanbevolen accessoires

■ Ophangset 1,5 m	Art. nr. 135250	38,00 EUR	
□ Ophangset 1,5 m	Art. nr. 135251	38,00 EUR	
■ Ophangset 1,5 m	Art. nr. 135254	38,00 EUR	
□ Ophangset 5 m	Art. nr. 1001950	85,00 EUR	
■ Ophangset 5 m	Art. nr. 1001951	85,00 EUR	
■ Ophangset 5 m	Art. nr. 1001952	85,00 EUR	

Varianten	Art. nr.	EUR
3300 lm 3000 K CRI >80		
□ wit	1002882	510,00

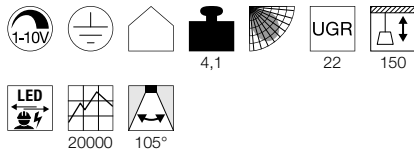
MEDO RING 60
PD, 1-10 V



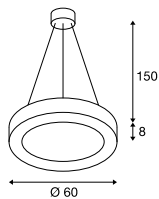
• Pendeldraden in hoogte verstelbaar

Productspecificaties

120-240 V ~ 50/60 Hz | 700 mA
Systeemvermogen: 35 W
Materiaal: aluminium/polymethylmethacrylaat (PMMA)
Dimbaar: 1-10 V



Maattekening



Aanbevolen accessoires

1-10 V dimmen
Art. nr. 470505 | 11,00 EUR

Varianten	Art. nr.	EUR
2000 lm 3000K CRI >80		
■ zwart	133840	599,00
2095 lm 3000 K CRI >80		
□ wit	133841	599,00

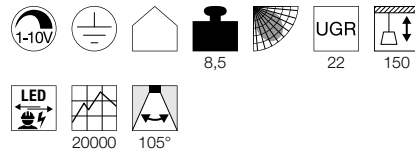
MEDO RING 90
PD, 1-10 V



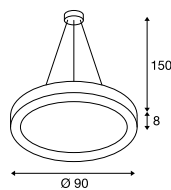
• Pendeldraden in hoogte verstelbaar

Productspecificaties

100-240 V ~ 50/60 Hz | 1200 mA
Systeemvermogen: 58 W
Materiaal: aluminium/polymethylmethacrylaat (PMMA)
Dimbaar: 1-10 V



Maattekening



Aanbevolen accessoires

1-10 V dimmen
Art. nr. 470505 | 11,00 EUR

Varianten	Art. nr.	EUR
3945 lm 3000 K CRI >80		
■ zwart	133850	749,00
4185 lm 3000 K CRI >80		
□ wit	133851	749,00



133841 154



133850 154



1002890 155

MEDO RING 60
PD, DALI

- Pendeldraden in hoogte verstelbaar

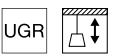
Productspecificaties

220-240 V ~ 50/60 Hz | 700 mA

Systeemvermogen: 34 W

Materiaal: aluminium/polymethylmethacrylaat (PMMA)

Dimbaar: Dali



4,1

22

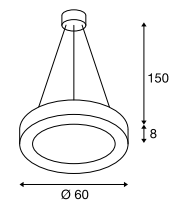
150



20000

105°

Maattekening



133840 154

Varianten	Art. nr.	EUR
2000 lm 3000K CRI >80		
■ zwart	1002890	629,00
2095 lm 3000 K CRI >80		
□ wit	1002891	629,00


1002913 157



1002912 157



ONE TRIPLE
PD, DALI



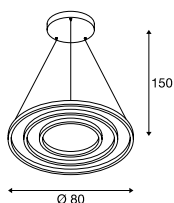
- Pendelraden in hoogte verstelbaar
- De lichtkleur is bij de installatie in te stellen door middel van een schakelaar

Productspecificaties

220-240 V 0/~50/60 Hz | 1700 mA
 Systeemvermogen: 65 W
 Materiaal: aluminium/staal
 Dimbaar: Dali




Maattekening



Varianten	Art. nr.	EUR
3900/4200 lm 3000/4000 K CRI >80		
■ mat zwart	1002913	1.049,00
3900/4200 lm 3000/4000 K CRI >80		
□ mat wit	1002914	1.049,00

ONE 60
PD, DALI



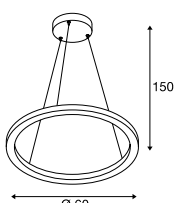
- Pendelraden in hoogte verstelbaar
- De lichtkleur is bij de installatie in te stellen door middel van een schakelaar

Productspecificaties

220-240 V ~ 50/60 Hz | 600 mA
 Systeemvermogen: 25 W
 Materiaal: aluminium/staal
 Dimbaar: Dali




Maattekening



Varianten	Art. nr.	EUR
1400/1500 lm 3000/4000 K CRI >80		
■ mat zwart	1002909	359,00
1400/1500 lm 3000/4000 K CRI >80		
□ mat wit	1002910	359,00

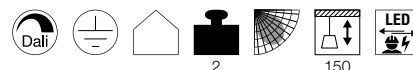
ONE 80
PD, DALI



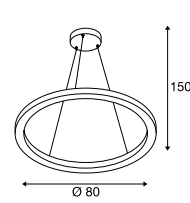
- Pendelraden in hoogte verstelbaar
- De lichtkleur is bij de installatie in te stellen door middel van een schakelaar

Productspecificaties

220-240 V ~ 50/60 Hz | 800 mA
 Systeemvermogen: 35 W
 Materiaal: aluminium/staal
 Dimbaar: Dali



Maattekening



Varianten	Art. nr.	EUR
2000/2200 lm 3000/4000 K CRI >80		
■ mat zwart	1002911	409,00
2000/2200 lm 3000/4000 K CRI >80		
□ mat wit	1002912	409,00

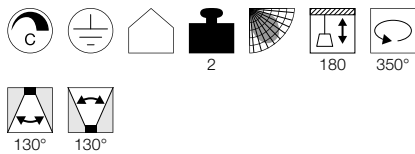
ONE 60
PD, PHASE, up/down



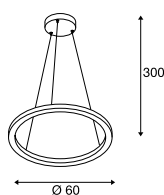
- De lichtkleur is bij de installatie in te stellen door middel van een schakelaar
- Pendeldraden in hoogte verstelbaar

Productspecificaties

220-240 V ~ 50/60 Hz | 600 mA
Systeemvermogen: 24 W
Materiaal: aluminium/staal
Dimbaar: C



Maattekening



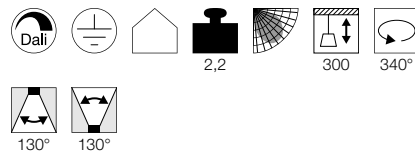
ONE 60
PD, DALI, up/down



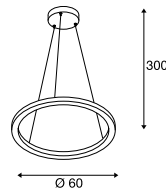
- De lichtkleur is bij de installatie in te stellen door middel van een schakelaar
- Pendeldraden in hoogte verstelbaar

Productspecificaties

220-240 V ~ 50/60 Hz | 600 mA
Systeemvermogen: 25 W
Materiaal: aluminium/staal
Dimbaar: Dali



Maattekening



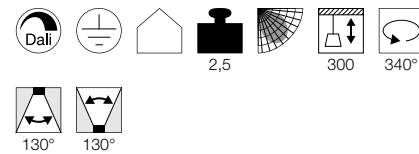
ONE 80
PD, DALI, up/down



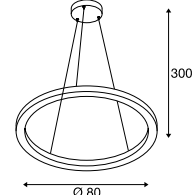
- De lichtkleur is bij de installatie in te stellen door middel van een schakelaar
- Pendeldraden in hoogte verstelbaar

Productspecificaties

220-240 V ~ 50/60 Hz | 800 mA
Systeemvermogen: 34 W
Materiaal: aluminium/staal
Dimbaar: Dali



Maattekening



Varianten	Art. nr.	EUR
Up: 410/415 lm 2700/3000 K CRI 90 Down: 410/415 lm 2700/3000 K CRI 90		
■ mat zwart	1004759	420,00
Up: 410/415 lm 2700/3000 K CRI 90 Down: 410/415 lm 2700/3000 K CRI 90		
□ mat wit	1004760	420,00

Varianten	Art. nr.	EUR
Up: 400/410 lm 3000/4000 K CRI 90 Down: 400/410 lm 3000/4000 K CRI 90		
■ mat zwart	1004761	465,00
Up: 400/410 lm 3000/4000 K CRI 90 Down: 400/410 lm 3000/4000 K CRI 90		
□ mat wit	1004762	465,00

Varianten	Art. nr.	EUR
Up: 615/635 lm 3000/4000 K CRI 90 Down: 615/635 lm 3000/4000 K CRI 90		
■ mat zwart	1004763	550,00
Up: 615/635 lm 3000/4000 K CRI 90 Down: 615/635 lm 3000/4000 K CRI 90		
□ mat wit	1004764	550,00



1004767 159

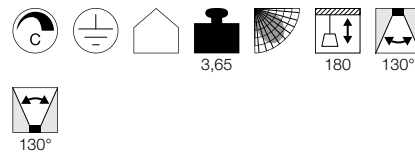
ONE DOUBLE PD, PHASE, up/down



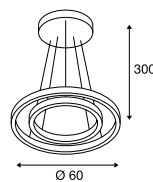
- De lichtkleur is bij de installatie in te stellen door middel van een schakelaar
- Pendeldraden in hoogte verstelbaar

Productspecificaties

220-240 V ~ 50/60 Hz | 900 mA
 Systeemvermogen: 35 W
 Materiaal: aluminium/staal
 Dimbaar: C



Maattekening



Varianten	Art. nr.	EUR
Up: 615/635 lm 2700/3000 K CRI 90 Down: 615/635 lm 2700/3000 K CRI 90		
■ mat zwart	1004765	710,00
Up: 615/635 lm 2700/3000 K CRI 90 Down: 615/635 lm 2700/3000 K CRI 90		
□ mat wit	1004766	710,00



1004764 158

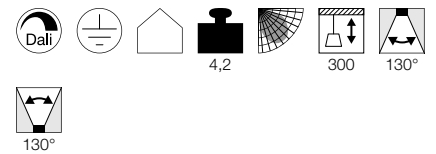
ONE DOUBLE PD, DALI, up/down



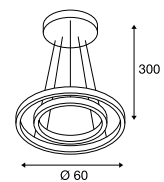
- De lichtkleur is bij de installatie in te stellen door middel van een schakelaar
- Pendeldraden in hoogte verstelbaar

Productspecificaties

220-240V ~ 50/60 Hz | 1400 mA
 Systeemvermogen: 55 W
 Materiaal: aluminium/staal
 Dimbaar: Dali



Maattekening



Varianten	Art. nr.	EUR
Up: 1050/1060 lm 3000/4000 K CRI 90 Down: 1050/1060 lm 3000/4000 K CRI 90		
■ mat zwart	1004767	1.029,00
Up: 1050/1060 lm 3000/4000 K CRI 90 Down: 1050/1060 lm 3000/4000 K CRI 90		
□ mat wit	1004768	1.029,00


PANEL 60

PD, 1-10 V

LED
INSIDE



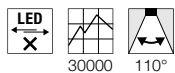
1001344 160



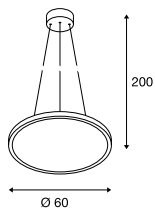
- Pendeldraden in hoogte verstelbaar

Productspecificaties

100-240 V ~ 50/60 Hz | 1000 mA
Systeemvermogen: 42 W
Materiaal: aluminium/polymethylmethacrylaat (PMMA)
Dimbaar: 1-10 V



Maattekening



Aanbevolen accessoires

1 - 10 V dimmen

Art. nr. 470505 | 11,00 EUR



Varianten	Art. nr.	EUR
3150 lm 3000 K CRI >80 <input type="checkbox"/> wit	1001344	279,00
3350 lm 4000 K CRI >80 <input type="checkbox"/> wit	1001345	279,00
3150 lm 3000 K CRI >80 <input checked="" type="checkbox"/> grijs	1001347	279,00
3350 lm 4000 K CRI >80 <input checked="" type="checkbox"/> grijs	1001348	279,00





1003045 161

PANEL 60 PD, rond, DALI



- Pendeldraden in hoogte verstelbaar

Productspecificaties

100-277 V ~ 50/60 Hz | 1000 mA

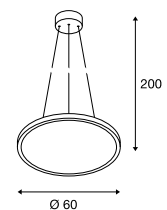
Systeemvermogen: 42 W

Materiaal: aluminium/polymethylmethacrylaat (PMMA)

Dimbaar: Dali



Maattekening




Varianten	Art. nr.	EUR
3150 lm 3000 K CRI >80		
□ wit	1003044	289,00
3350 lm 4000 K CRI >80		
□ wit	1003045	289,00
3150 lm 3000 K CRI >80		
■ grijs	1003046	289,00
3350 lm 4000 K CRI >80		
■ grijs	1003047	289,00



1003051 163

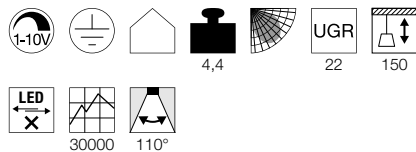
I-PENDANT PRO
PD, 1195x295 mm, 1-10 V



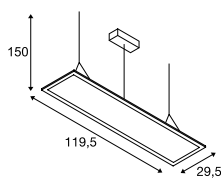
- Pendelraden in hoogte verstelbaar

Productspecificaties

100-240 V ~ 50/60 Hz | 1000 mA
Systeemvermogen: 42 W
Materiaal: aluminium/acryl
Dimbaar: 1-10 V



Maattekening


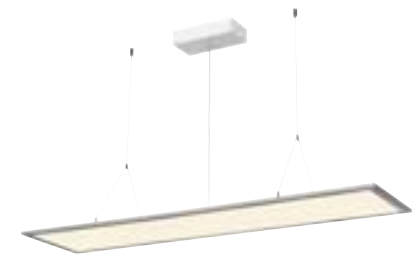


Aanbevolen accessoires

1-10 V dimmen
Art. nr. 470505 | 11,00 EUR

Varianten	Art. nr.	EUR
3100 lm 3000 K CRI >80		
<input type="checkbox"/> wit	158723	199,00
3550 lm 4000 K CRI >80		
<input type="checkbox"/> wit	158724	199,00
3100 lm 3000 K CRI >80		
<input checked="" type="checkbox"/> grijs	158733	199,00
3550 lm 4000 K CRI >80		
<input checked="" type="checkbox"/> grijs	158734	199,00

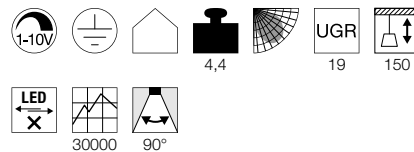
I-PENDANT PRO
PD, 1195x295 mm, UGR<19, 1-10 V



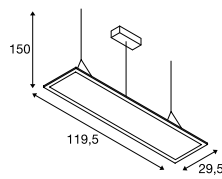
- Pendelraden in hoogte verstelbaar
- UGR <19
- Beeldschermwerkplek verwisselbaar

Productspecificaties

100-240 V ~ 50/60 Hz | 1000 mA
Systeemvermogen: 42 W
Materiaal: aluminium/polymethylmethacrylaat (PMMA)
Dimbaar: 1-10 V



Maattekening




Aanbevolen accessoires

1-10 V dimmen
Art. nr. 470505 | 11,00 EUR

Varianten	Art. nr.	EUR
3750 lm 3000 K CRI >80		
<input type="checkbox"/> wit	1001447	299,00
3800 lm 4000 K CRI >80		
<input type="checkbox"/> wit	1001448	299,00
3750 lm 3000 K CRI >80		
<input checked="" type="checkbox"/> grijs	1001647	299,00
3800 lm 4000 K CRI >80		
<input checked="" type="checkbox"/> grijs	1001648	299,00

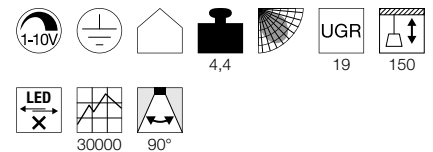
I-PENDANT PRO
PD, 1195x295 mm, DALI



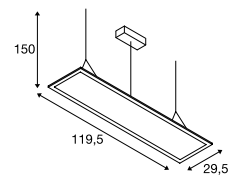
- Pendelraden in hoogte verstelbaar
- UGR <19
- Geschikt voor beeldschermwerkplek volgens EN 12464-1

Productspecificaties

100-277 V ~ 50/60 Hz | 1000 mA
Systeemvermogen: 42 W
Materiaal: aluminium/polymethylmethacrylaat (PMMA)
Dimbaar: Dali



Maattekening



Varianten	Art. nr.	EUR
3750 lm 3000 K CRI >80		
<input type="checkbox"/> wit	1003048	329,00
3800 lm 4000 K CRI >80		
<input type="checkbox"/> wit	1003049	329,00
3750 lm 3000 K CRI >80		
<input checked="" type="checkbox"/> grijs	1003050	329,00
3800 lm 4000 K CRI >80		
<input checked="" type="checkbox"/> grijs	1003051	329,00

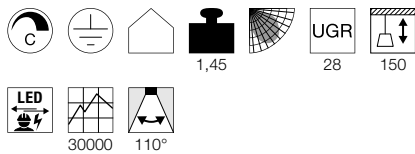
HANG UP 120 PD, PHASE



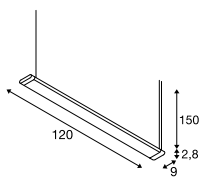
- Pendeldraden in hoogte verstelbaar

Productspecificaties

220-240 V ~ 50/60 Hz | 250 mA
Systeemvermogen: 41 W
Materiaal: aluminium/kunststof
Dimbaar: C



Maattekening



Aanwijzing

Excl. rozet
Open kabeleinde

Aanbevolen accessoires

■ Plafondrozet	Art. nr. 210060	28,00 EUR	
□ Plafondrozet	Art. nr. 210061	28,00 EUR	
■ Plafondrozet	Art. nr. 210064	28,00 EUR	

Varianten	Art. nr.	EUR
4000 lm 3000 K CRI >80 ■ zwart	160900	186,00
4000 lm 3000 K CRI >80 □ wit	160901	186,00
4000 lm 3000 K CRI >80 ■ grijs	160904	186,00





1003530 165

NOYA
PD, PHASE

NEW

LED
INSIDE

CCT



Productspecificaties

220-240 V ~ 50/60 Hz | 700 mA

Systeemvermogen: 32 W

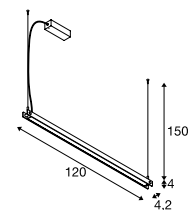
Materiaal: aluminium/polycarbonaat (PC)

Dimbaar: C



115°

Maattekening



1003532 165

Varianten	Art. nr.	EUR
1861/2025 lm 2700/3000 K CRI >90		
■ mat zwart	1003530	398,00
1861/2025 lm 2700/3000 K CRI >90		
□ mat wit	1003532	398,00


HET TOPPUNT VAN VERLICHTING. ONS PERFECTE LICHT VOOR UW WERKPLEK.



1003528 177



GLENOS® 1 m | 2 m | 168



Q-LINE® PD, single | 169



Q-LINE® PD, DALI single | 169



1001403 168



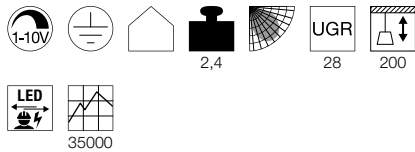
GLENOS
PD, 1 m, 1-10 V



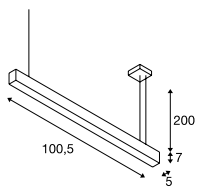
- Pendeldraden in hoogte verstelbaar

Productspecificaties

220-240 V ~ 50/60 Hz | 1000 mA
Systeemvermogen: 43 W
Materiaal: aluminium/kunststof
Dimbaar: 1-10 V




Maattekening



Aanbevolen accessoires

- 1-10 V dimmen

Art. nr. 470505 | 11,00 EUR



Varianten	Art. nr.	EUR
2850 lm 3000 K CRI >80		
■ zwart	1001400	349,00
2850 lm 3000 K CRI >80		
□ wit	1001401	349,00
3300 lm 4000 K CRI >80		
■ zwart	1001403	349,00
3300 lm 4000 K CRI >80		
□ wit	1001404	349,00

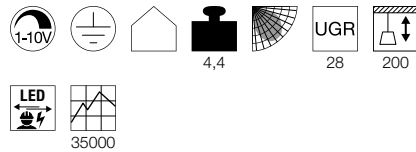
GLENOS
PD, 2 m, 1-10 V



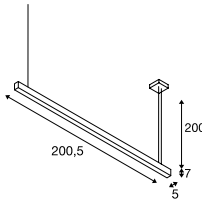
- Pendeldraden in hoogte verstelbaar

Productspecificaties

220-240 V ~ 50/60 Hz | 1000 mA
Systeemvermogen: 85 W
Materiaal: aluminium/kunststof
Dimbaar: 1-10 V



Maattekening




Aanbevolen accessoires

- 1-10 V dimmen


Art. nr. 470505 | 11,00 EUR




Varianten	Art. nr.	EUR
5700 lm 3000 K CRI >80		
■ zwart	1001406	479,00
5700 lm 3000 K CRI >80		
□ wit	1001407	479,00
6600 lm 4000 K CRI >80		
■ zwart	1001409	479,00
6600 lm 4000 K CRI >80		
□ wit	1001410	479,00



1001403 168



1001403 168




1001306 169



1001409 168

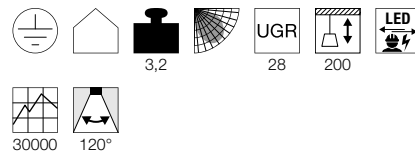
Q-LINE®
PD, single



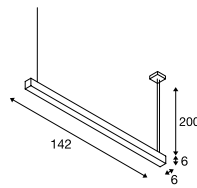
- Pendeldraden in hoogte verstelbaar

Productspecificaties

220-240 V ~ 50/60 Hz | 700 mA
Systeemvermogen: 45,8 W
Materiaal: aluminium/acryl




Maattekening



Varianten	Art. nr.	EUR
3700 lm 3000 K CRI >80		
■ zwart	1001306	432,00
3700 lm 3000 K CRI >80		
□ wit	1001307	432,00
3700 lm 3000 K CRI >80		
■ grijs	1001308▼	432,00

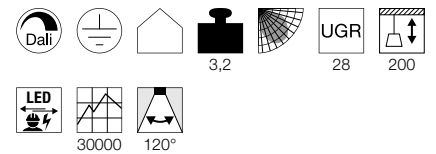
Q-LINE®
PD, DALI, single



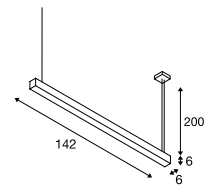
- Pendeldraden in hoogte verstelbaar

Productspecificaties

220-240V ~ 50/60Hz | 350-1050 mA
Systeemvermogen: 47 W
Materiaal: aluminium/acryl
Dimbaar: Dali, Switch



Maattekening



Varianten	Art. nr.	EUR
3700 lm 3000 K CRI >80		
■ zwart	1001309	514,00
3700 lm 3000 K CRI >80		
□ wit	1001310	514,00
3700 lm 3000 K CRI >80		
■ grijs	1001312▼	514,00

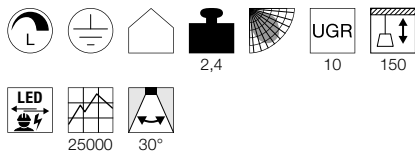
Q-LINE®
PD, 1 m, BAP, PHASE



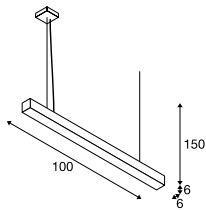
- Premium led met CRI >90
- Pendeldraden in hoogte verstelbaar

Productspecificaties

220-240 V ~ 50/60 Hz | 900 mA
Systeemvermogen: 45 W
Materiaal: aluminium/kunststof
Dimbaar: L



Maattekening



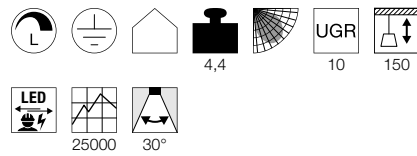
Q-LINE®
PD, 2 m, BAP, PHASE



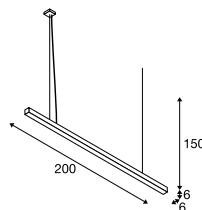
- Premium led met CRI >90
- Pendeldraden in hoogte verstelbaar

Productspecificaties

220-240 V ~ 50/60 Hz | 900 mA
Systeemvermogen: 85 W
Materiaal: aluminium/kunststof
Dimbaar: L



Maattekening



1000926 170



1000934 170




Varianten	Art. nr.	EUR
2100 lm 3000 K CRI >90		
■ zwart	1000927	432,00
2100 lm 3000 K CRI >90		
□ wit	1000926	432,00
2100 lm 3000 K CRI >90		
■ grijs	1000928 ▼	432,00
2300 lm 4000 K CRI >90		
■ zwart	1000933	432,00
2300 lm 4000 K CRI >90		
□ wit	1000932	432,00
2300 lm 4000 K CRI >90		
■ grijs	1000934 ▼	432,00

Varianten	Art. nr.	EUR
4200 lm 3000K CRI >90		
■ zwart	1000930	648,00
4200 lm 3000K CRI >90		
□ wit	1000929	648,00
4200 lm 3000K CRI >90		
■ grijs	1000931 ▼	648,00
4600 lm 4000 K CRI >90		
■ zwart	1000936	648,00
4600 lm 4000 K CRI >90		
□ wit	1000935	648,00
4600 lm 4000 K CRI >90		
■ grijs	1000937 ▼	648,00



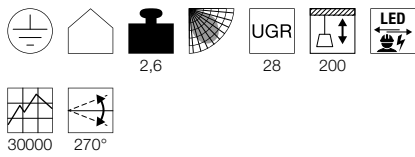
OPEN GRILL
PD, Single, draaibaar



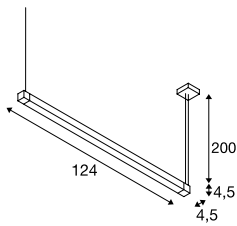
- Pendeldraden in hoogte verstelbaar

Productspecificaties


220-240 V ~ 50/60 Hz | 700 mA
Systeemvermogen: 38 W
Materiaal: aluminium/acryl



Maattekening



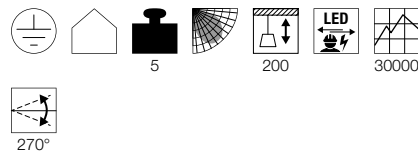
OPEN GRILL
PD, Double, draaibaar



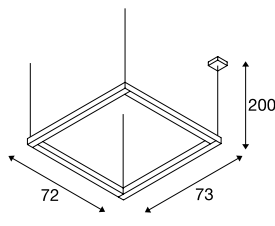
- Pendeldraden in hoogte verstelbaar

Productspecificaties


220-240V ~ 50/60 Hz | 1050 mA
Systeemvermogen: 54 W
Materiaal: aluminium/acryl



Maattekening



1001295 172



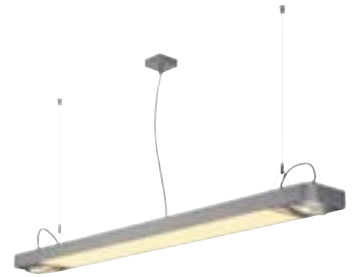
1001297 172

Varianten	Art. nr.	EUR
3160 lm 3000 K CRI >80		
■ zwart	1001297	339,00
2500 lm 3000 K CRI >80		
□ wit	157671	339,00

Varianten	Art. nr.	EUR
4500 lm 3000 K CRI >80		
■ zwart	1001295	463,00
4500 lm 3000 K CRI >80		
□ wit	1001296	463,00



159140 173

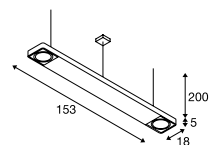
AIXLIGHT® 150
PD, R2 Office, PHASE

Productspecificaties

220-240 V ~ 50/60 Hz | 700 mA
 Systeemvermogen: 35 W
 Materiaal: aluminium/staal
 Dimbaar: C, L



Maattekening



Lichtbronadvies

Led GU10 13 W 55°
 2700 K 840 lm

13 kWh / 1000 h

Art. nr. 1003094 | 89,00 EUR



Led GU10 13 W 30°
 4000 K 1100 lm

13 kWh / 1000 h

Art. nr. 1003087 | 89,00 EUR



Lichtbronspecificaties

2 x max. 75 W QPAR111

Varianten	Art. nr.	EUR
GU10 QPAR111 4100 lm 4000 K CRI >80		
■ zwart	159140	530,00
GU10 QPAR111 4100 lm 4000 K CRI >80		
□ wit	159141	530,00
GU10 QPAR111 4100 lm 4000 K CRI >80		
■ grijs/transparant	159144	530,00

AIXLIGHT®
PD, R2, double, QPAR111



SOCKET
INSIDE



AIXLIGHT®
PD, R2, quad, QPAR111



SOCKET
INSIDE



AIXLIGHT®
PD, R2, quad, QPAR111



SOCKET
INSIDE



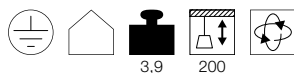
Productspecificaties

230 V ~ 50 Hz
Materiaal: aluminium



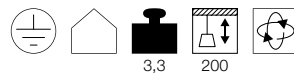
Productspecificaties

230 V ~ 50 Hz
Materiaal: aluminium

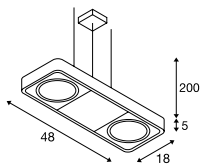


Productspecificaties

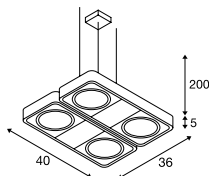
230 V ~ 50 Hz
Materiaal: aluminium



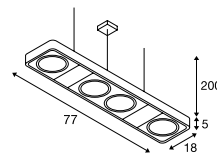
Maattekening



Maattekening



Maattekening



Lichtbronadvies

Led GU10 13 W 55°
2700 K 840 lm
13 kWh / 1000 h
Art. nr. 1003094 | 89,00 EUR



Led GU10 9 W 40°
2700-6500 K 765 lm
9 kWh / 1000 h
Art. nr. 1001921 | 55,00 EUR



Lichtbronadvies

Led GU10 13 W 30°
4000 K 1100 lm
13 kWh / 1000 h
Art. nr. 1003087 | 89,00 EUR



Led GU10 6,5 W 38°
2700 K 390 lm
7 kWh / 1000 h
Art. nr. 551882 | 45,00 EUR



Lichtbronadvies

Led GU10 13 W 55°
4000 K 950 lm
13 kWh / 1000 h
Art. nr. 1003095 | 89,00 EUR



Led GU10 9,5 W 25°
2700-6500 K 765 lm
9 kWh / 1000 h
Art. nr. 1001920 | 55,00 EUR



Lichtbronspecificaties

2 x max. 75 W QPAR111

Varianten	Art. nr.	EUR
GU10 QPAR111		
■ zwart	159210	229,00
GU10 QPAR111		
□ wit	159211	229,00

Lichtbronspecificaties

4 x max. 75 W QPAR111

Varianten	Art. nr.	EUR
GU10 QPAR111		
■ zwart	159230	379,00
GU10 QPAR111		
□ wit	159231	379,00

Lichtbronspecificaties

4 x max. 75 W QPAR111

Varianten	Art. nr.	EUR
GU10 QPAR111		
■ zwart	159220	379,00
GU10 QPAR111		
□ wit	159221	379,00



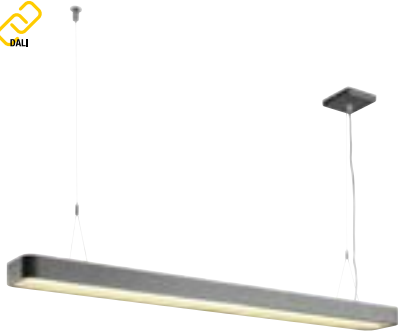
159220 174



WORKLIGHT PD, DALI



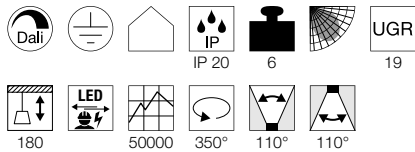
LED
INSIDE



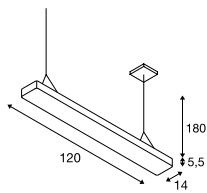
- Pendeldraden in hoogte verstelbaar
- Direct en indirect licht

Productspecificaties

220-240 V ~ 50/60 Hz | 266 mA
Systeemvermogen: 49 W
Materiaal: aluminium/acryl
Dimbaar: Dali



Maattekening



Varianten	Art. nr.	EUR
Direct: 3700 lm 3000 K CRI >80 Indirect: 1800 lm 3000 K CRI >80		
□ wit	1002838	665,00
Direct: 3700 lm 3000 K CRI >80 Indirect: 1800 lm 3000 K CRI >80		
■ antraciet	1002839	665,00
Direct: 3700 lm 4000 K CRI >80 Indirect: 1800 lm 4000 K CRI >80		
□ wit	1003525	665,00
Direct: 3700 lm 4000 K CRI >80 Indirect: 1800 lm 4000 K CRI >80		
■ antraciet	1003526	665,00

1003526 176





1003527 177

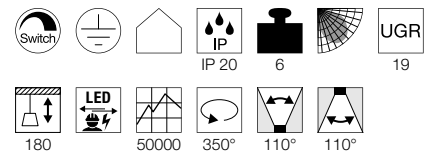
WORKLIGHT PLUS PD, Switch



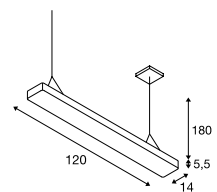

- Intelligente aanwezigheids- en helderheidsensor
- Direct en indirect licht

Productspecificaties

220-240 V ~ 50/60 Hz | 266 mA
 Systeemvermogen: 48 W
 Materiaal: aluminium/acryl
 Dimbaar: Switch



Maattekening



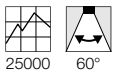
Varianten	Art. nr.	EUR
Direct: 3600 lm 3000 K CRI >80 Indirect: 1920 lm 3000 K CRI >80		
□ wit	1002849	950,00
Direct: 3600 lm 3000 K CRI >80 Indirect: 1920 lm 3000 K CRI >80		
■ antraciet	1002850	950,00
Direct: 3600 lm 4000 K CRI >80 Indirect: 1920 lm 4000 K CRI >80		
□ wit	1003527	950,00
Direct: 3600 lm 4000 K CRI >80 Indirect: 1920 lm 4000 K CRI >80		
■ antraciet	1003528	950,00

SUPROS 78
PDLED
INSIDE

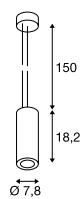
133121 178

Productspecificaties

220-240 V ~ 50/60 Hz | 250 mA
 Systeemvermogen: 12 W
 Materiaal: aluminium
 Dimbaar: C, L



Maattekening



Aanbevolen accessoires

Lens 20°
 Art. nr. 116302 | 3,30 EUR

Lens 40°
 Art. nr. 116304 | 3,30 EUR

Varianten	Art. nr.	EUR
700 lm 3000 K CRI >80 60°		
■ zwart	133120	150,00
700 lm 3000 K CRI >80 60°		
□ wit	133121	150,00



1003275 179



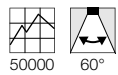
1003279 179

SUPROS PD

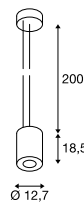


Productspecificaties

220-240 V ~ 50/60 Hz | 750 mA
Systeemvermogen: 31 W
Materiaal: aluminium



Maattekening



Aanbevolen accessoires

- Reflector 20°
Art. nr. 114102 | 10,50 EUR
- Reflector 40°
Art. nr. 114104 | 10,50 EUR

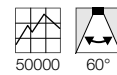
Varianten	Art. nr.	EUR
2600 lm 3000 K CRI >90 60°		
■ zwart	1003275	249,00
2600 lm 3000 K CRI >90 60°		
□ wit	1003276	249,00
2850 lm 4000 K CRI >90 60°		
■ zwart	1003277	249,00
2850 lm 4000 K CRI >90 60°		
□ wit	1003278	249,00

SUPROS PD

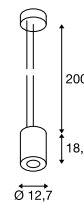


Productspecificaties

220-240 V ~ 50/60 Hz | 950 mA
Systeemvermogen: 36 W
Materiaal: aluminium



Maattekening



Aanbevolen accessoires

- Reflector 20°
Art. nr. 114102 | 10,50 EUR
- Reflector 40°
Art. nr. 114104 | 10,50 EUR

Varianten	Art. nr.	EUR
3380 lm 3000 K CRI >90 60°		
■ zwart	1003279	255,00
3380 lm 3000 K CRI >90 60°		
□ wit	1003280	255,00
3520 lm 4000 K CRI >90 60°		
■ zwart	1003281	255,00
3520 lm 4000 K CRI >90 60°		
□ wit	1003282	255,00



PARA DOME PD, E27

SOCKET
INSIDE



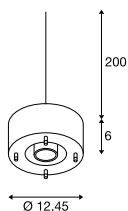
Productspecificaties

230 V ~ 50 Hz
Materiaal: aluminium



0,61

Maattekening



Aanwijzing

Open kabeleinde

Lichtbronadvies

Led E27 15 W 350°
2700 K 1300 lm
15 kWh / 1000 h

Art. nr. 1003097 | 95,00 EUR



Led E27 14,5 W 200°
2700 K 1521 lm
15 kWh / 1000 h

Art. nr. 560422 | 33,00 EUR



Lichtbronspecificaties

max. 150 W

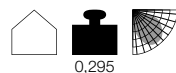
Varianten	Art. nr.	EUR
E27		
■ zwart	1002053	67,00
E27		
□ wit	1002054	67,00
E27		
■ grijs	1002055	67,00

PARA DOME kap



Productspecificaties

Materiaal: aluminium
Productafmetingen: Ø 30,8 cm H 20,6 cm



0,295

PARA DOME kap



Productspecificaties

Materiaal: polycarbonaat (PC)
Productafmetingen: Ø 31,5 cm H 20,5 cm



0,63

Varianten	Art. nr.	EUR
□ transparant	1002059	85,00

PARA 380 PD, E27

SOCKET
INSIDE



Productspecificaties

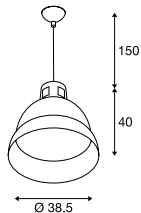
230 V ~ 50 Hz
Materiaal: aluminium



1,1

150

Maattekening



Lichtbronadvies

Led E27 7 W
2700 K 640 lm
7 kWh / 1000 h

Art. nr. 1003085 | 9,00 EUR



Led E27 7 W
2700 K 810 lm
7 kWh / 1000 h


Art. nr. 1003090 | 8,50 EUR



Lichtbronspecificaties

max. 160 W HME-SB

Varianten	Art. nr.	EUR
E27 HME-SB		
■ zwart	165359	140,00
E27 HME-SB		
■ grijs	165350	140,00
E27 HME-SB		
■ glanzend rood	165356	140,00
E27 HME-SB		
■ aluminium	165358	143,00



165356

182



165100 183



165221 183

PARA DOME
PD, E27

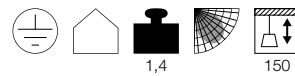
SOCKET
INSIDE



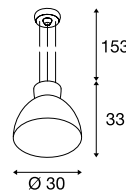
- Lampenkap met brede opening

Productspecificaties

230 V ~ 50 Hz
Materiaal: aluminium/polycarbonaat (PC)



Maattekening



Lichtbronadvies

Led E27 15 W 350°
2700 K 1300 lm
15 kWh / 1000 h
Art. nr. 1003097 | 95,00 EUR



Led E27 14,5 W 200°
2700 K 1521 lm
15 kWh / 1000 h
Art. nr. 560422 | 33,00 EUR



Lichtbronspecificaties

max. 150 W

Varianten	Art. nr.	EUR
E27		
■ antraciet	165100	160,00

PARA MULTI
PD, DLMI

LED
INSIDE

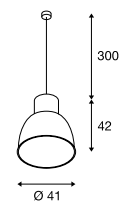


Productspecificaties

220-240 V ~ 50/60 Hz
Systeemvermogen: 18 W
Materiaal: staal/acryl



Maattekening



Varianten	Art. nr.	EUR
2040 lm 4000 K CRI >80		
■ grijs	165221	349,00
1940 lm 3000 K CRI >80		
■ grijs	165222	349,00

PARA FLAC PD/CL

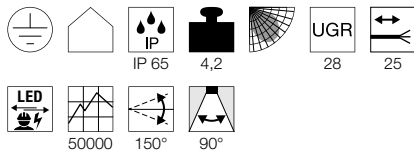
LED
INSIDE



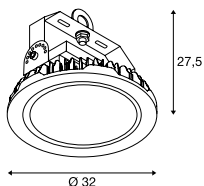
- Hoog lichtrendement: > 100 lm/W

Productspecificaties

220-240 V ~ 50/60 Hz | 2400 mA
Materiaal: aluminium/polycarbonaat (PC)



Maattekening



Aanwijzing

Product wordt geleverd zonder ketting en kan met in de handel verkrijgbare kettingen worden opgehangen
Open kabeleinde

Aanbevolen accessoires

- IP68 verbindingsbox, 3-polig
Art. nr. 228730 | 15,00 EUR
- Reflector
Art. nr. 1000918 | 43,00 EUR
- Refractor
Art. nr. 1001691 | 55,00 EUR
- Refractorafdekking
Art. nr. 1001692 | 27,50 EUR



Varianten	Art. nr.	EUR
12800 lm 4000 K CRI >80 104 W		
<input checked="" type="checkbox"/> mat zwart	1000827	369,00
19200 lm 4000 K CRI >80 150 W		
<input checked="" type="checkbox"/> mat zwart	1000828	479,00

1000828 + 1000918 184





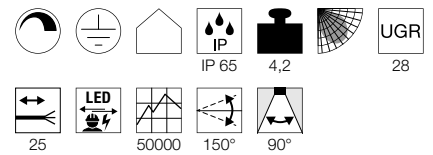
1003107 + 1001691 + 1001692 185

PARA FLAC PD/CL, DALI

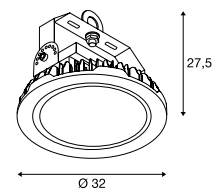


Productspecificaties

220-240 V ~ 50/60 Hz | 1600 mA
 Systeemvermogen: 104 W
 Materiaal: aluminium/polycarbonaat (PC)
 Dimbaar: Dali



Maattekening



Aanwijzing

Product wordt geleverd zonder ketting en kan met in de handel verkrijgbare kettingen worden opgehangen
 Open kabeleinde

Aanbevolen accessoires

■ IP68 verbindingsbox, 3-polig	Art. nr. 228730 15,00 EUR	
■ Reflector	Art. nr. 1000918 43,00 EUR	
□ Refractor	Art. nr. 1001691 55,00 EUR	
□ Refractorafdekking	Art. nr. 1001692 27,50 EUR	

Varianten	Art. nr.	EUR
12800 lm 4000 K CRI >80		
■ mat zwart	1003107	399,00

VERRASSEND VEELZIJDIG.

WANDARMATUREN ALS LICHTACCENTEN.

Een blikvanger aan de wand – een hoogtepunt in uw ruimte: wandarmaturen zijn ideaal om op een ruimte besparende wijze lichtaccenten te creëren. En dankzij de grote keuze uit designs en kleuren vindt iedereen iets van zijn gading.























































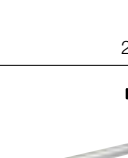









































































1004733 211



1004682 + 132650 200 + 94

WANDLAMPEN

 190	 190	 191	 191	NEW  192	NEW  192	NEW  193	NEW  193
 194	 194	NEW  196	 197	 198	 199	 199	 199
 200	NEW  200	NEW  201	NEW  201	 202	 202	 204	 205
 205	 206	 206	 207	 207	NEW  208	 209	 210
 210	NEW  211	 212	 212	 213	 213	 214	 214
 215	 215	 216	NEW  217	NEW  217	 2018	 218	 219
 219	 220	 220	 220	 222	 223	 223	 223

 224	 224	 225	 226	 227	 228	 228	 229
 230	 231	 232	 232	 233	 234	 234	 235
 236	 236	 236	 238	 238	 239	 239	 240
 241	 241	 242	 243	 244	 245	 245	 246
 246	 246	 247	 248	 249	 250	 251	 251
 252	 253	 253	 254	 254	 255	 255	 256
 257	 258	 259	 260	 261	 261	 261	 262
 262	 263	 263	 264	 265	 265	 267	 268
 268	 269	 271	 271	 271	 272	 273	 273
 275	 275	 276	 276	 277			



Meer lampen en varianten vindt u online op www.slv.com
 Informatie over de fabrikanten van onze geadviseerde geadviseerde lichtbronnen vindt u in het hoofdstuk Lichtbronnen vanaf pagina 844

PLASTRA
WL, rond



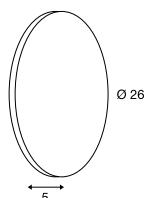
- Met verf, stickers en meer te personaliseren

Productspecificaties

220-240 V ~ 50/60 Hz | 12 V DC
Systeemvermogen: 7,4 W
Materiaal: gips/staal



Maattekening



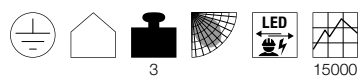
PLASTRA
WL, rechthoekig



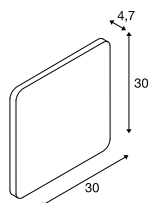
- Met verf, stickers en meer te personaliseren

Productspecificaties

220-240 V ~ 50/60 Hz | 12 V DC
Systeemvermogen: 11 W
Materiaal: gips/staal



Maattekening



148091 190



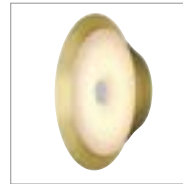

148019 190

Varianten	Art. nr.	EUR
400 lm 3000 K CRI > 80		
□ mat wit	148091	143,00


Varianten	Art. nr.	EUR
400 lm 3000 K CRI > 80		
□ mat wit	148019	185,00



BATO 35
CW, PHASE

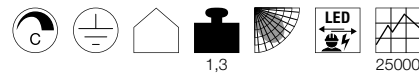


BATO 35
CW, E27

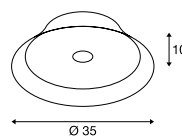


Productspecificaties

220-240 V ~ 50/60 Hz | 700 mA
Systeemvermogen: 15 W
Materiaal: aluminium/polymethylmethacrylaat (PMMA)
Dimbaar: C

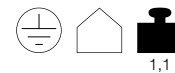


Maattekening

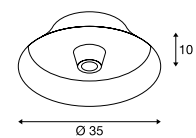


Productspecificaties

220-240 V ~ 50/60 Hz
Materiaal: aluminium/staal



Maattekening



Lichtbronadvies

Led E27 4 W 180°
2000-2900 K 200 lm
4 kWh / 1000 h
Art. nr. 1003098 | 53,00 EUR



Led E27 7 W
2700 K 640 lm
7 kWh / 1000 h
Art. nr. 1003085 | 9,00 EUR



Lichtbronspecificaties

max. 60 W

Varianten	Art. nr.	EUR
850 lm 2700 K CRI >80		
■ mat zwart	1000743	200,00
1050 lm 2500 K CRI >80		
■ mat messing	1000745	209,00

Varianten	Art. nr.	EUR
E27		
■ mat zwart	1000746	150,00
E27		
■ mat messing	1000748	160,00

MANA BASE
WL, rond, PHASE



MANA BASE
rond



NEW



NEW



LED
INSIDE

CCT

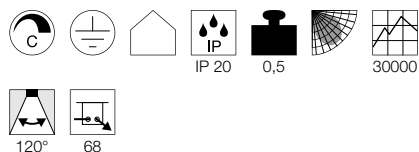


- Basisrozet met lichtmodule voor ronde kappen van de MANA-serie
- De lichtkleur is bij de installatie in te stellen door middel van een schakelaar

- Basisrozet zonder lichtmodule voor ronde MANA-kappen

Productspecificaties

220-240 V ~ 50/60 Hz | 350 mA
Systeemvermogen: 15 W
Materiaal: aluminium/polycarbonaat (PC)
Dimbaar: C

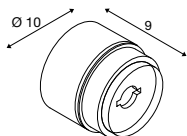


Productspecificaties

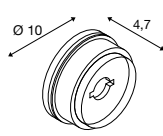
Materiaal: aluminium/polycarbonaat (PC)



Maattekening



Maattekening



Varianten	Art. nr.	EUR
800/820 lm 2700/3000 K CRI >90		
■ antraciet	1004657	164,00

Varianten	Art. nr.	EUR
■ antraciet	1004969	22,50

1004969 + 1004660 192 + 193






1004657 + 1004663 192 + 193

MANA 40
kap, rond



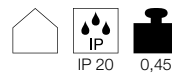
NEW



- De viltten laag kan bijdragen aan het dempen van geluid in de ruimte

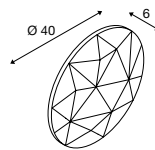
Productspecificaties

Materiaal: vilt/aluminium



IP 20 0,45


Maattekening



MANA 60
kap, rond



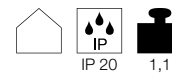
NEW



- De viltten laag kan bijdragen aan het dempen van geluid in de ruimte

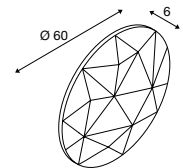
Productspecificaties

Materiaal: vilt/aluminium



IP 20 1,1

Maattekening



Varianten	Art. nr.	EUR
mat beige	1004660	84,00
mat grijs	1004661	84,00

Varianten	Art. nr.	EUR
mat beige	1004662	120,00
mat grijs	1004663	120,00

ONE 40
WL, DALI



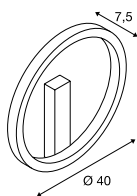
- De lichtkleur is bij de installatie in te stellen door middel van een schakelaar

Productspecificaties

220-240 V ~ 50/60 Hz | 350 mA
Systeemvermogen: 14 W
Materiaal: aluminium/staal
Dimbaar: Dali



Maattekening



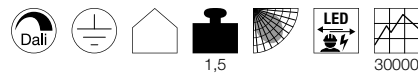
ONE 60
WL, DALI



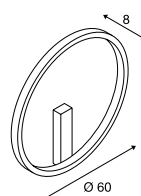
- De lichtkleur is bij de installatie in te stellen door middel van een schakelaar

Productspecificaties

220-240 V ~ 50/60 Hz | 600 mA
Systeemvermogen: 25 W
Materiaal: aluminium/staal
Dimbaar: Dali




Maattekening



Varianten	Art. nr.	EUR
720/770 lm 3000/4000 K CRI >80		
■ mat zwart	1002915	309,00
720/770 lm 3000/4000 K CRI >80		
□ mat wit	1002917	309,00

Varianten	Art. nr.	EUR
1400/1500 lm 3000/4000 K CRI >80		
■ mat zwart	1002918	359,00
1400/1500 lm 3000/4000 K CRI >80		
□ mat wit	1002919	359,00



1002915 194



1002919 195

FITU CUBE
WL, E27

NEW

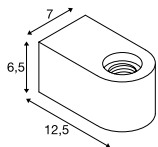
SOCKET
INSIDE

Productspecificaties

220-240 V ~ 50/60 Hz
Materiaal: staal

IP 20 0,51

Maattekening



Aanwijzing

Lamp kan alleen worden gemonteerd met de
lichtbron naar boven

Lichtbronadvies

Led E27 8 W
2000-2900 K 300 lm
8 kWh / 1000 h

Art. nr. 1003096 | 75,00 EUR

Led E27 8 W 350°
2200 K 250 lm
8 kWh / 1000 h

Art. nr. 1003100 | 58,00 EUR



Lichtbronspecificaties

max. 20 W led E27
Ø : max. 12,5 cm

Varianten	Art. nr.	EUR
E27		
■ mat zwart	1004738	70,00
E27		
□ mat wit	1004739	70,00

1004739 196





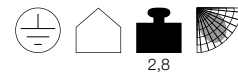
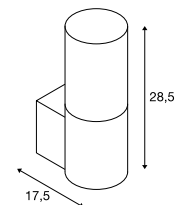
155752 197



155752 197

LISENNE
WL, E27**SOCKET**
INSIDE

- Basaltsteen en rookglas

Productspecificaties220-240 V ~ 50/60 Hz
Materiaal: basalt/glas**Maattekening****Lichtbronadvies**Led E27 7,1 W 330°
2700 K 806 lm
8 kWh / 1000 h

Art. nr. 1001756 | 23,00 EUR

Led E27 9 W 240°
3000 K 810 lm
10 kWh / 1000 h


Art. nr. 1001031 | 17,00 EUR

**Lichtbronspecificaties**max. 23 W
Ø: max. 5,9 cm L: max. 15 cm

Varianten	Art. nr.	EUR
E27		
■ grijs/spiegelend bruin	155752	209,00

ANDREAS WL, QT-DE12

SOCKET
INSIDE



Productspecificaties

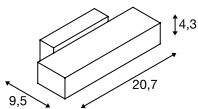
220-240 V ~ 50/60 Hz
Materiaal: aluminium/staal



0,56

100°

Maattekening



Lichtbronadvies

Led R7s 118 mm 14 W
3000 K 2000 lm
14 kWh / 1000 h
Art. nr. 1002135 | 67,00 EUR



Lichtbronspecificaties

max. 80 W

Varianten	Art. nr.	EUR
R7s 118 mm		
■ zwart	1002927	89,00
R7s 118 mm		
□ wit	1002925	89,00
R7s 118 mm		
■ grijs	1002926	89,00

1002926 198




151591 199



DENA 30
WL, E14

SOCKET
INSIDE




PURISA
WL, E27

SOCKET
INSIDE



BASKET
WL, E27

SOCKET
INSIDE



• Hoogwaardig gesatineerd glas

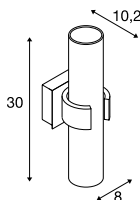
Productspecificaties

230 V ~ 50 Hz
Materiaal: aluminium/glas



0,73

Maattekening



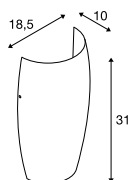
Productspecificaties

220-240 V ~ 50/60 Hz
Materiaal: staal/glas



0,98

Maattekening



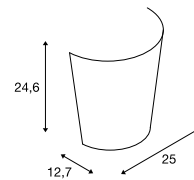
Productspecificaties

230 V ~ 50 Hz
Materiaal: aluminium/glas



1,14

Maattekening



Lichtbronadvies

Led E14 4,5 W 280°
2700 K 470 lm
5 kWh / 1000 h
Art. nr. 1002128 | 8,00 EUR



Led E14 6,5 W 280°
2700 K 480 lm
7 kWh / 1000 h
Art. nr. 560372 | 15,00 EUR



Lichtbronspecificaties

2 x max. 40 W C35
Ø: max. 5 cm L: max. 9,6 cm

Varianten	Art. nr.	EUR
E14 C35		
■ wit/aluminium	147529	87,00

Lichtbronadvies

Led E27 9,1 W 240°
2700 K 760 lm
10 kWh / 1000 h
Art. nr. 560402 | 17,00 EUR



Led E27 7 W
2700 K 810 lm
7 kWh / 1000 h
Art. nr. 1003090 | 8,50 EUR



Lichtbronspecificaties

max. 40 W
Ø: max. 8 cm L: max. 15 cm

Varianten	Art. nr.	EUR
E27		
□ wit	1002993	97,00

Lichtbronadvies

Led E27 14,5 W 200°
2700 K 1521 lm
15 kWh / 1000 h
Art. nr. 560422 | 33,00 EUR



Led E27 9 W 240°
4000 K 850 lm
9 kWh / 1000 h
Art. nr. 1002827 | 17,00 EUR



Lichtbronspecificaties

max. 60 W
Ø: max. 5,2 cm L: max. 15,2 cm

Varianten	Art. nr.	EUR
E27		
□ wit	151591	80,00

FITU
WL, E27



SOCKET
INSIDE

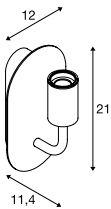


Productspecificaties

220-240 V ~ 50/60 Hz
Materiaal: aluminium/staal



Maattekening



Lichtbronadvies

Led E27 5 W 330°
2000 K 500 lm
5 kWh / 1000 h
Art. nr. 560741 | 28,00 EUR



Led E27 7,1 W 330°
2700 K 806 lm
8 kWh / 1000 h
Art. nr. 1001756 | 23,00 EUR



Lichtbronspecificaties


max. 24 W

Varianten	Art. nr.	EUR
E27		
■ wit	1002147	85,00
E27		
■ zwart	1002148	85,00
E27		
■ goud	1002149	90,00

FITU
wandhouder



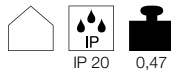
NEW



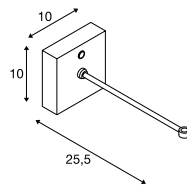
- Wandhouder voor FITU-pendellampen

Productspecificaties

Materiaal: staal




Maattekening



Aanwijzing

FITU-pendellampen vindt u in de actuele
BIG WHITE vanaf pagina 94




1002149 200



1004683 + 156141 200 + 104

Varianten	Art. nr.	EUR
■ mat zwart	1004682	56,00
□ mat wit	1004683	56,00





1003429 201



1003430 201

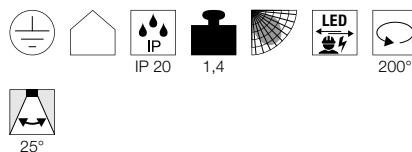
QUADRASS SPOT
WL, E27



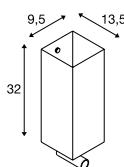
- Lichtbronnen apart te schakelen

Productspecificaties

220-240 V ~ 50/60 Hz | 700 mA
Materiaal: staal/glas



Maattekening



Lichtbronadvies

Led E27 9,1 W 240°
2700 K 760 lm
10 kWh / 1000 h
Art. nr. 560402 | 17,00 EUR



Led E27 7 W
2700 K 810 lm
7 kWh / 1000 h
Art. nr. 1003090 | 8,50 EUR



Lichtbronspecificaties

max. 40 W
Ø: max. 6,5 cm L: max. 18 cm

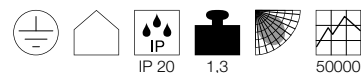
Varianten	Art. nr.	EUR
E27 Spot: 200 lm 3000 K CRI >80		
mat zwart/wit	1003428	175,00
E27 Spot: 200 lm 3000 K CRI >80		
mat wit/wit	1003429	175,00

QUADRASS
WL, E27

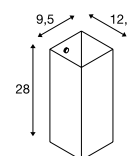


Productspecificaties

220-240 V ~ 50/60 Hz
Materiaal: staal/glas



Maattekening



Lichtbronadvies

Led E27 14,5 W 200°
2700 K 1521 lm
15 kWh / 1000 h
Art. nr. 560422 | 33,00 EUR



Led E27 7 W
2700 K 810 lm
7 kWh / 1000 h
Art. nr. 1003090 | 8,50 EUR



Lichtbronspecificaties

max. 40 W
Ø: max. 6,5 cm L: max. 18 cm

Varianten	Art. nr.	EUR
E27		
mat zwart/wit	1003430	115,00
E27		
mat wit/wit	1003431	115,00


FENDA
WL, basis, E27



SOCKET
INSIDE



FENDA
halve kap



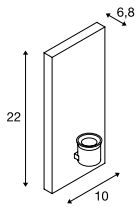
Productspecificaties

230 V ~ 50/60 Hz
Materiaal: staal/kunststof



0,35

Maattekening



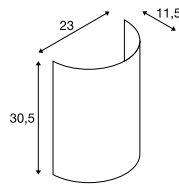
Productspecificaties

Materiaal: textiel/staal



0,23

Maattekening



Aanwijzing

max. 40 W

Lichtbronadvies

Led E27 9 W 240°
3000 K 810 lm
10 kWh / 1000 h
Art. nr. 1001031 | 17,00 EUR



Led E27 9 W 240°
4000 K 850 lm
9 kWh / 1000 h
Art. nr. 1002827 | 17,00 EUR




Lichtbronspecificaties

max. 40 W
Ø: max. 5 cm L: max. 20 cm

Varianten	Art. nr.	EUR
E27		
<input type="checkbox"/> wit	1001272	43,00

Varianten	Art. nr.	EUR
<input checked="" type="checkbox"/> zwart	1001273	33,00
<input checked="" type="checkbox"/> zwart/koper	1001274	38,50
<input type="checkbox"/> wit	1001275	33,00
<input type="checkbox"/> beige	1001276	33,00





1001272 + 1001273 202

MANA
WL, basis, PHASE



LED
INSIDE



- Premium led met CRI > 90
- Dim to warm

Productspecificaties

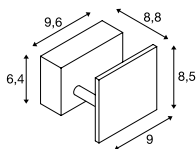
220-240 V ~ 50/60 Hz | 350 mA
Systeemvermogen: 8 W
Materiaal: aluminium/staal
Dimbaar: C




0,38

30000

Maattekening



1000613 + 1000618 204 + 205



1000613 + 1000616 204 + 205

Varianten	Art. nr.	EUR
320 lm 2000-3000 K CRI >90		
□ wit	1000613	124,00



MANA
kap



MANA
kap



- Met verf, stickers en meer te personaliseren

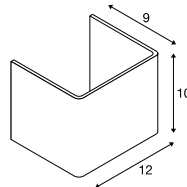
Productspecificaties

Materiaal: gips/staal



0,65

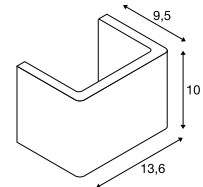
Maattekening



Aanwijzing

alleen passend bij 1000613

Maattekening



Aanwijzing

alleen passend bij 1000613

Varianten	Art. nr.	EUR
Hout 0,11 kg		
■ grijs/bruin	1000616	42,00
Aluminium 0,29 kg		
□ wit	1000618	42,00
Aluminium 0,29 kg		
□ aluminium	1000619	50,00

Varianten	Art. nr.	EUR
□ mat wit	1000824	30,00

MANA
WL, basis, PHASE



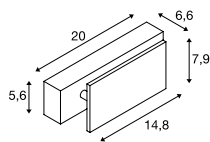
- Premium led met CRI > 90
- Dim to warm

Productspecificaties

220-240 V ~ 50/60 Hz | 350 mA
Systeemvermogen: 15 W
Materiaal: aluminium/staal
Dimbaar: C



Maattekening



MANA
WL, basis



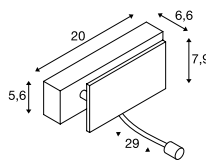
- Premium led met CRI > 90
- Met verstelbaar leeslicht, lichtbronnen zijn apart schakelbaar

Productspecificaties

100-240 V ~ 50/60 Hz | 320/500 mA
Systeemvermogen: 11 W
Materiaal: aluminium/staal



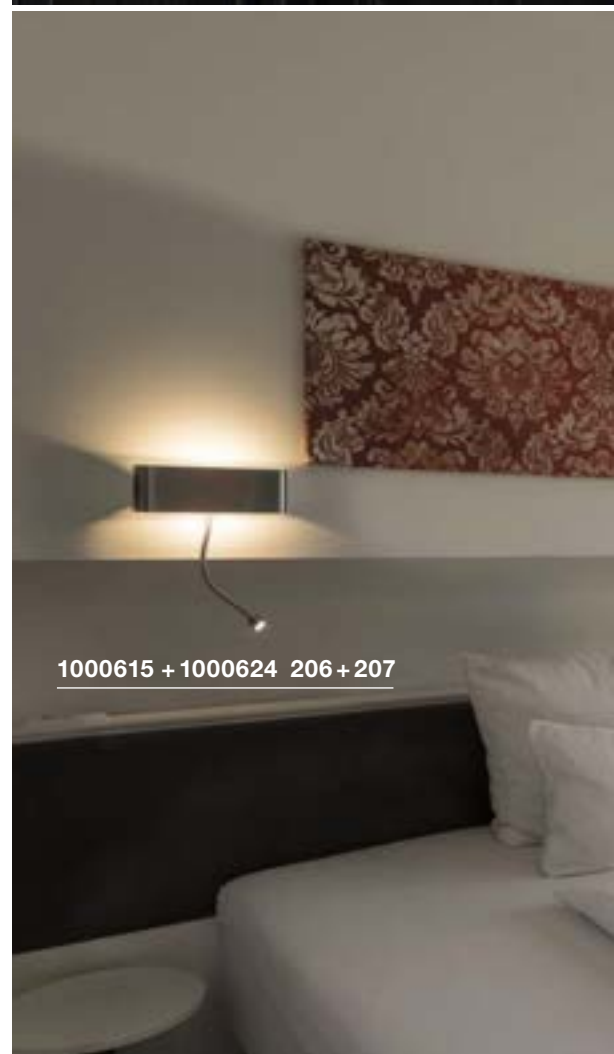
Maattekening



1000614 + 1000621 206 + 207




1000615 + 1000624 206 + 207



Varianten	Art. nr.	EUR
700 lm 2000-3000 K CRI >90		
<input type="checkbox"/> wit	1000614	145,00

Varianten	Art. nr.	EUR
Indirect: 490 lm 3000 K CRI >90		
Spot: 80 lm 3000 K CRI >90		
<input checked="" type="checkbox"/> wit/chroom	1000615	186,00




1000614 + 1000825 206 + 207

MANA
kap



MANA
kap



• Met verf, stickers en meer te personaliseren

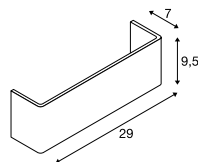
Productspecificaties

Materiaal: gips/staal



0,93

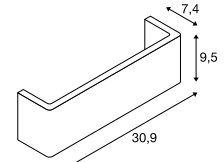
Maattekening



Aanwijzing

alleen passend bij 1000614/1000615

Maattekening



Aanwijzing

alleen passend bij 1000614/1000615

Varianten	Art. nr.	EUR
Hout 0,16 kg		
■ grijs/bruin	1000621	50,00
Aluminium 0,39 kg		
□ wit	1000623	50,00
Aluminium 0,39 kg		
□ aluminium	1000624	60,00

Varianten	Art. nr.	EUR
□ mat wit	1000825	28,00

PLASTRA WL, halfroond




NEW

SOCKET
INSIDE



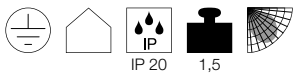
1004732 208



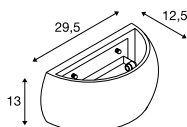
Productspecificaties

220-240 V ~ 50/60 Hz

Materiaal: gips/staal



Maattekening



Lichtbronadvies

Led R7s 118 mm 14 W

3000 K 2000 lm

14 kWh / 1000 h

Art. nr. 1002135 | 67,00 EUR



Varianten	Art. nr.	EUR
R7s 118 mm QT-DE12		
□ mat wit	1004732	62,00





PLASTRA

WL, rechthoekig, QT-DE12



SOCKET
INSIDE



- Met verf, stickers en meer te personaliseren

1002238 209

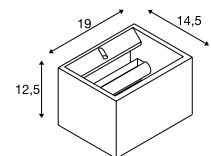
Productspecificaties

220-240 V ~ 50/60 Hz
Materiaal: gips/staal



1,6

Maattekening



Lichtbronadvies

Led R7s 118 mm 14 W
3000 K 2000 lm
14 kWh / 1000 h



Art. nr. 1002135 | 67,00 EUR

Lichtbronspecificaties

max. 20 W

Varianten	Art. nr.	EUR
R7s 118 mm		
□ mat wit	1002238	67,00



SOLID CUBE
WL, QT14

SOCKET
INSIDE



PLASTRA
WL, cube, QT14

SOCKET
INSIDE



- Met verf, stickers en meer te personaliseren

Productspecificaties

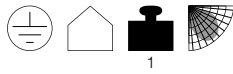
230 V ~ 50 Hz
Materiaal: beton



1,1

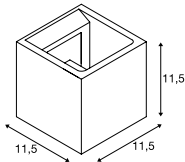
Productspecificaties

230 V ~ 50 Hz
Materiaal: gips/staal

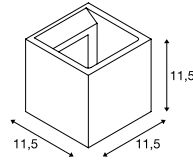


1

Maattekening



Maattekening



Lichtbronadvies

Led G9 2,5 W
2700 K 180 lm
3 kWh / 1000 h
Art. nr. 560302 | 12,00 EUR



Lichtbronadvies

Led G9 2,5 W
2700 K 180 lm
3 kWh / 1000 h
Art. nr. 560302 | 12,00 EUR



Lichtbronspecificaties

max. 25 W QT14

Lichtbronspecificaties

max. 42 W QT14

Varianten	Art. nr.	EUR
G9 QT14		
■ grijs	1000910	80,00
G9 QT14		
■ zwart	1000911	80,00

Varianten	Art. nr.	EUR
G9 QT14		
□ mat wit	148018	46,00



1000911 210



148018 210





1004733 211

PLASTRA

WL, cubes, QT14

NEW

SOCKET
INSIDE

- Met verf, stickers en meer te personaliseren

Productspecificaties

220-240 V ~ 50/60 Hz
Materiaal: gips/staal



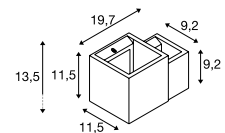
IP 20



1,36



Maattekening



Lichtbronadvies

Led G9 2,5 W
2700 K 180 lm
3 kWh / 1000 h
Art. nr. 560302 | 12,00 EUR



Lichtbronspecificaties

2 x 15 W QT14
optioneel: led G9

Varianten	Art. nr.	EUR
G9 QT14		
□ mat wit	1004733	50,00

LOGS IN
WL, PHASE



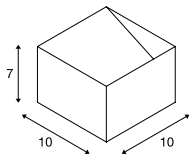
- Premium led met CRI > 90
- Dim to warm

Productspecificaties

220-240 V ~ 50/60 Hz | 250 mA
Systeemvermogen: 12 W
Materiaal: aluminium
Dimbaar: C, L



Maattekening



LOGS IN
WL

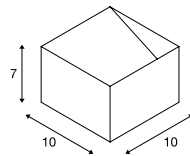


Productspecificaties

100-240 V ~ 50/60 Hz | 500 mA
Systeemvermogen: 6,9 W
Materiaal: aluminium



Maattekening



1000639 212



151320 212



Varianten	Art. nr.	EUR
290 lm 2000-3000 K CRI >90		
■ zwart/goud	1000638	160,00
490 lm 2000-3000 K CRI >90		
□ wit	1000639	155,00
490 lm 2000-3000 K CRI >90		
■ aluminium/wit	1000640	160,00

Varianten	Art. nr.	EUR
390 lm 3000 K CRI >90		
■ zwart/goud	151320	120,00
440 lm 3000 K CRI >90		
□ wit	151321	110,00
440 lm 3000 K CRI >90		
■ aluminium/wit	151325	120,00



1002843 213

LOGS IN L
WL, PHASE



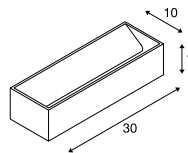
- Premium led met CRI > 90
- Dim to warm

Productspecificaties

220-240 V ~ 50/60 Hz | 500 mA
Systeemvermogen: 19 W
Materiaal: aluminium
Dimbaar: C, L



Maattekening



LOGS IN L
WL, PHASE



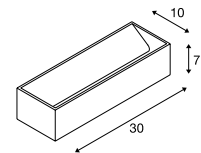
- Premium led met CRI > 90

Productspecificaties

220-240 V ~ 50/60 Hz | 500 mA
Systeemvermogen: 17 W
Materiaal: aluminium
Dimbaar: C, L



Maattekening



1002928 213

Varianten	Art. nr.	EUR
1100 lm 2000-3000 K CRI >90		
■ zwart/goud	1002928	269,00
1500 lm 2000-3000 K CRI >90		
□ wit	1002929	259,00
1500 lm 2000-3000 K CRI >90		
■ aluminium/wit	1002930	269,00

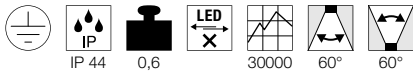
Varianten	Art. nr.	EUR
1100 lm 3000 K CRI >90		
■ zwart/goud	1002842	209,00
1400 lm 3000 K CRI >90		
□ wit	1002844	200,00
1400 lm 3000 K CRI >90		
■ aluminium/wit	1002843	209,00

QUAD UP/DOWN 12
WL

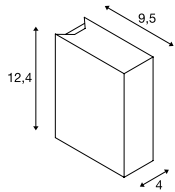


Productspecificaties


200-240 V ~ 50/60 Hz | 700 mA
Systeemvermogen: 6,8 W
Materiaal: aluminium/glas



Maattekening



QUAD UP/DOWN 15
WL

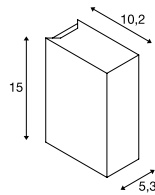


Productspecificaties


100-277 V ~ 50/60 Hz | 350 mA
Systeemvermogen: 8,6 W
Materiaal: aluminium/glas



Maattekening



232471 214




232445 214

Varianten	Art. nr.	EUR
175 lm 3000 K CRI >80		
□ wit	232471	110,00
140 lm 3000 K CRI >80		
■ antraciet	232475	110,00

Varianten	Art. nr.	EUR
Up: 290 lm 3000 K CRI >80		
Down: 290 lm 3000 K CRI >80		
□ wit	232441	130,00
Up: 260 lm 3000 K CRI >80		
Down: 260 lm 3000 K CRI >80		
■ antraciet	232445	130,00



148010 215




148015 215

PLASTRA SLOT
WL, E14



SOCKET
INSIDE



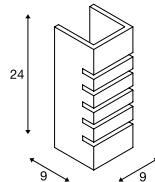
- Met verf, stickers en meer te personaliseren

Productspecificaties

230 V ~ 50 Hz
Materiaal: gips/staal



Maattekening



Lichtbronadvies

Led E14 6,5 W 280°
2700 K 480 lm
7 kWh / 1000 h
Art. nr. 560372 | 15,00 EUR



Lichtbronspecificaties


max. 40 W C35

Varianten	Art. nr.	EUR
E14 C35		
<input type="checkbox"/> mat wit	148010	44,00

PLASTRA
WL, QPAR51



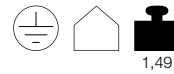
SOCKET
INSIDE



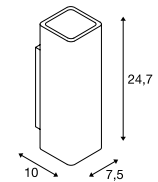
- Met verf, stickers en meer te personaliseren

Productspecificaties

220-240 V ~ 50/60 Hz
Materiaal: gips/staal



Maattekening



Lichtbronadvies

Led GU10 6 W 36°
3000 K 460 lm
6 kWh / 1000 h
Art. nr. 1005079 | 6,75 EUR



Led GU10 4 W 36°
2700 K 300 lm
4 kWh / 1000 h
Art. nr. 1004972 | 5,95 EUR



Lichtbronspecificaties

2 x max. 35 W QPAR51

Varianten	Art. nr.	EUR
GU10 QPAR51		
<input type="checkbox"/> mat wit	148015	69,00

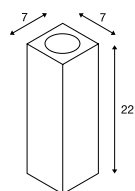
THEO UP/DOWN
WL, QPAR51SOCKET
INSIDE

Productspecificaties

230 V ~ 50 Hz
Materiaal: aluminium

0,7

Maattekening



Lichtbronadvies

Led GU10 5,5 W 38°
2700 K 400 lm
6 kWh / 1000 h

Art. nr. 1001030 | 17,00 EUR

Led GU10 4 W 36°
3000 K 300 lm
4 kWh / 1000 h

Art. nr. 1004973 | 5,95 EUR

Lichtbronspecificaties

2x max. 50 W QPAR51

Varianten	Art. nr.	EUR
GU10 QPAR51		
□ wit	1000327	100,00
GU10 QPAR51		
■ grijs	1000328	100,00
GU10 QPAR51		
□ mat aluminium	1000329	105,00
GU10 QPAR51		
■ antraciet	1000330	100,00

1000330 + 1000327 216



1004740 217



1004743 217

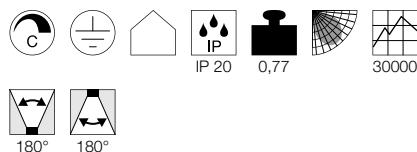
DIRETO 60
WL, PHASE



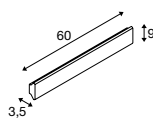
- De lichtkleur is bij de installatie in te stellen door middel van een schakelaar

Productspecificaties

220-240 V ~ 50/60 Hz | 500 mA
Systeemvermogen: 14 W
Materiaal: aluminium
Dimbaar: C




Maattekening



Varianten	Art. nr.	EUR
Up: 590/625 lm 2700/3000 K CRI >90		
Down: 590/625 lm 2700/3000 K CRI >90		
■ mat zwart	1004740	185,00
Up: 590/625 lm 2700/3000 K CRI >90		
Down: 590/625 lm 2700/3000 K CRI >90		
□ mat wit	1004741	185,00

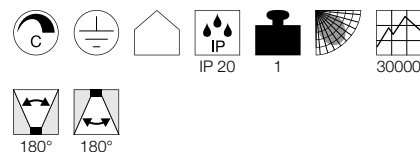
DIRETO 90
WL, PHASE



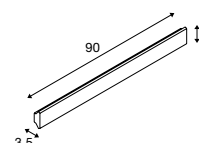
- De lichtkleur is bij de installatie in te stellen door middel van een schakelaar

Productspecificaties

220-240 V ~ 50/60 Hz | 500 mA
Systeemvermogen: 20 W
Materiaal: aluminium
Dimbaar: C



Maattekening



Varianten	Art. nr.	EUR
Up: 840/880 lm 2700/3000 K CRI >90		
Down: 840/880 lm 2700/3000 K CRI >90		
■ mat zwart	1004742	225,00
Up: 840/880 lm 2700/3000 K CRI >90		
Down: 840/880 lm 2700/3000 K CRI >90		
□ mat wit	1004743	225,00

CHROMBO
WL, PHASE



TANI
WL, QT-DE12



Productspecificaties

220-240 V ~ 50/60 Hz
Systeemvermogen: 9,7 W
Materiaal: staal/glas
Dimbaar: C, L

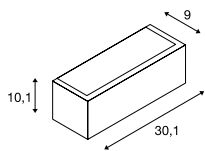


Productspecificaties

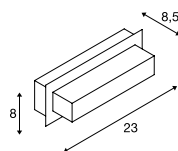
230 V ~ 50 Hz
Materiaal: aluminium/glas



Maattekening



Maattekening



Lichtbronadvies

Led R7s 118 mm 14 W
3000 K 2000 lm
14 kWh / 1000 h
Art. nr. 1002135 | 67,00 EUR




Lichtbronspecificaties

max. 200 W QT-DE12

Varianten	Art. nr.	EUR
480 lm 3000 K CRI >80		
■ wit	1003316	143,00
480 lm 3000 K CRI >80		
■ mat grijs	1003317	143,00

Varianten	Art. nr.	EUR
R7s 118 mm QT-DE12		
■ mat aluminium	147566	82,00





149512 219



149511 219


WL 149
WL, QT-DE12

SOCKET
INSIDE



WL 149
WL

LED
INSIDE



Productspecificaties

230 V ~ 50 Hz
Materiaal: staal/glas

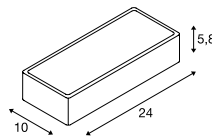


Productspecificaties

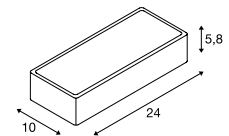
220-240 V ~ 50/60 Hz | 500 mA
Systeemvermogen: 16 W
Materiaal: staal/glas



Maattekening



Maattekening



Lichtbronadvies

Led R7s 78 mm 5,5 W 330°
3000 K 530 lm
6 kWh / 1000 h
Art. nr. 560332 | 11,00 EUR




Lichtbronspecificaties

max. 60 W QT-DE12


Varianten	Art. nr.	EUR
R7s 78 mm QT-DE12		
□ wit	149471	65,00
R7s 78 mm QT-DE12		
■ chroom	149472	77,00

Varianten	Art. nr.	EUR
1060 lm 3000 K CRI >80		
□ wit	149511	130,00
1060 lm 3000 K CRI >80		
■ chroom	149512	140,00


SEDO 7
WL



SEDO 14
WL

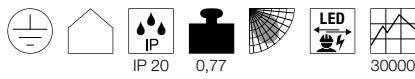


SEDO 21
WL



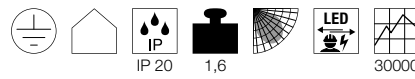
Productspecificaties

220-240 V ~ 50/60 Hz | 350 mA
Systeemvermogen: 11,5 W
Materiaal: aluminium/glas



Productspecificaties

220-240 V ~ 50/60 Hz | 500 mA
Systeemvermogen: 16 W
Materiaal: aluminium/glas

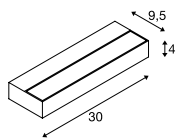


Productspecificaties

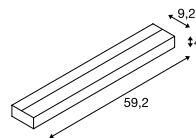
220-240 V ~ 50/60 Hz | 700 mA
Systeemvermogen: 30 W
Materiaal: aluminium/glas



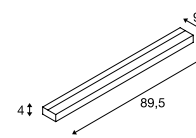
Maattekening



Maattekening



Maattekening



Varianten	Art. nr.	EUR
1020 lm 3000 K CRI >80		
□ wit	1002962	157,00
1020 lm 3000 K CRI >80		
■ aluminium	1002964	177,00

Varianten	Art. nr.	EUR
1300 lm 3000 K CRI >80		
□ wit	151781	209,00
1300 lm 3000 K CRI >80		
■ aluminium	151786	219,00

Varianten	Art. nr.	EUR
2500 lm 3000 K CRI > 80		
□ wit	151791	259,00
2500 lm 3000 K CRI > 80		
■ aluminium	151796	269,00



1002964 220



151796 220

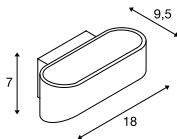
ASSO 70
WLLED
INSIDE

Productspecificaties

100-240 V ~ 50/60 Hz | 500 mA
 Systeemvermogen: 7,6 W
 Materiaal: aluminium/staal



Maattekening




1000636 223



1000635 223

Varianten	Art. nr.	EUR
350 lm 3000 K CRI >80		
□ wit	151311	143,00
350 lm 3000 K CRI >80		
■ aluminium/wit	151315	153,00


ASSO 300
WL



ASSO 300
WL, PHASE



ASSO
WL, PHASE

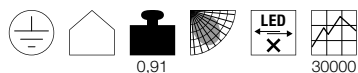


- Premium led met CRI > 90
- Dim to warm
- Bij dimmen verandert de lichtkleur

- Premium led met CRI > 90
- Dim to warm
- Bij dimmen verandert de lichtkleur

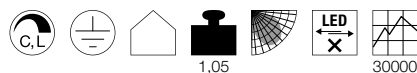
Productspecificaties

220-240 V ~ 50/60 Hz | 500 mA
Systeemvermogen: 12 W
Materiaal: aluminium/staal



Productspecificaties

220-240 V ~ 50/60 Hz | 500 mA
Systeemvermogen: 22 W
Materiaal: aluminium/staal
Dimbaar: C, L

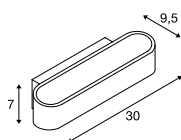


Productspecificaties

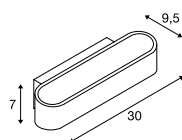
220-240 V ~ 50/60 Hz | 250 mA
Systeemvermogen: 12 W
Materiaal: aluminium/staal
Dimbaar: C



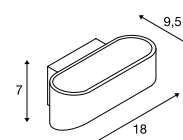
Maattekening



Maattekening



Maattekening



Varianten	Art. nr.	EUR
700 lm 3000 K CRI > 80		
□ wit	151271	184,00
700 lm 3000 K CRI > 80		
▒ aluminium/wit	151275	194,00

Varianten	Art. nr.	EUR
1040 lm 2000-3000 K CRI >90		
□ wit	1000634	214,00
1040 lm 2000-3000 K CRI >90		
▒ aluminium/wit	1000635	224,00

Varianten	Art. nr.	EUR
530 lm 2000-3000 K CRI >90		
□ wit	1000636	184,00
530 lm 2000-3000 K CRI >90		
▒ aluminium/wit	1000637	194,00

OSSA 180
WL, QT-DE12

SOCKET
INSIDE



OSSA 300
WL, QT-DE12

SOCKET
INSIDE



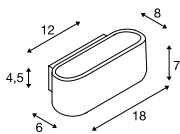
Productspecificaties

230 V ~ 50 Hz
Materiaal: aluminium/staal



0,65

Maattekening



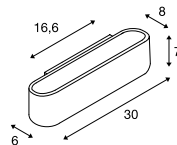
Productspecificaties

230 V ~ 50 Hz
Materiaal: aluminium/staal



0,85

Maattekening



Lichtbronadvies

Led R7s 78 mm 5,5 W 330°
3000 K 530 lm
6 kWh / 1000 h
Art. nr. 560332 | 11,00 EUR



Lichtbronspecificaties

max. 100 W QT-DE12

Varianten	Art. nr.	EUR
R7s 78 mm QT-DE12		
■ zwart	151450	80,00
□ wit	151451	80,00
R7s 78 mm QT-DE12		
■ aluminium	151456	85,00

Lichtbronadvies

Led R7s 118 mm 14 W
3000 K 2000 lm
14 kWh / 1000 h
Art. nr. 1002135 | 67,00 EUR



Lichtbronspecificaties

max. 120 W QT-DE12


Varianten	Art. nr.	EUR
R7s 118 mm QT-DE12		
■ zwart	151410	100,00
□ wit	151411	100,00
R7s 118 mm QT-DE12		
■ aluminium	151416	110,00



151450 168



151410 224

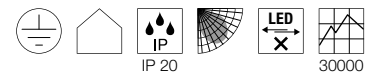


1002239 225

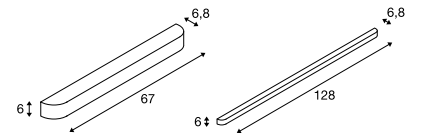
ARLINA 60/130
WLLED
INSIDE

Productspecificaties

220-240 V ~ 50/60 Hz | 500 mA
 Materiaal: aluminium/glas
 Productafmetingen: B 6,8 cm H 6 cm



Maattekening



1002240 225


Varianten	Art. nr.	EUR
1400 lm 3000 K CRI >80 20 W L: 67 cm 2,2 kg		
<input type="checkbox"/> aluminium	1002239	209,00
2400 lm 3000 K CRI >80 28 W L: 128 cm 3,9 kg		
<input type="checkbox"/> aluminium	1002240	269,00

NEW FLAT
WL, RGB-W

NEW

LED
INSIDERGB
-W

ZIGBEE

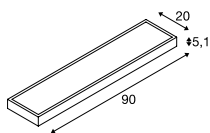


Productspecificaties


220-240 V ~ 50/60 Hz | 24 V
Systeemvermogen: 11,3 W
Materiaal: aluminium/acryl



Maattekening



1003023 226



Varianten	Art. nr.	EUR
Up: RGB-W (300 lm 3000 K CRI >80) Down: RGB-W (280 lm 3000 K CRI >80)		
mat wit	1003022	490,00
Up: RGB-W (300 lm 3000 K CRI >80) Down: RGB-W (280 lm 3000 K CRI >80)		
mat aluminium	1003023	498,00



PLASTRA

WL, curve, PHASE



- Hoogvoltage led
- Met verf, stickers en meer te personaliseren

Productspecificaties

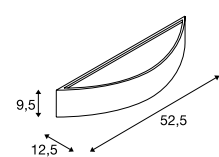
230 V ~ 50 Hz
 Systeemvermogen: 19 W
 Materiaal: gips/glas
 Dimbaar: C, L



120°

120°

Maattekening




148062 227



Varianten	Art. nr.	EUR
Up: 520 lm 3000 K CRI >80 Down: 520 lm 3000 K CRI >80		
□ mat wit	148062	206,00

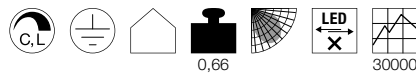
CARISO
WL, PHASE



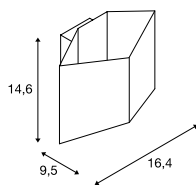
- De gekozen kleur van de binnenzijde van het armatuur heeft effect op de lichtkleur die wordt uitgestraald

Productspecificaties

220-240 V ~ 50/60 Hz | 500 mA
Systeemvermogen: 11 W
Materiaal: aluminium/staal
Dimbaar: C, L



Maattekening



CARISO
WL, PHASE





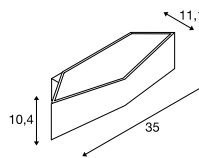
- Premium led met CRI > 90
- De gekozen kleur van de binnenzijde van het armatuur heeft effect op de lichtkleur die wordt uitgestraald

Productspecificaties

220-240 V ~ 50/60 Hz | 500 mA
Systeemvermogen: 22 W
Materiaal: aluminium/staal
Dimbaar: C, L



Maattekening




Varianten	Art. nr.	EUR
200 lm 2700 K CRI >80		
■ zwart/goud	151710	165,00
390 lm 3000 K CRI >80		
□ wit	151711	160,00

Varianten	Art. nr.	EUR
500 lm 1700-2700 K CRI >90		
■ zwart/goud	151740	275,00
900 lm 2000-3000 K CRI >90		
□ wit	151741	269,00



151610 229

LED SAIL
WLLED
INSIDE

Productspecificaties

200-240 V ~ 50/60 Hz | 700 mA
 Systeemvermogen: 6 W
 Materiaal: aluminium/staal



0,94



30000

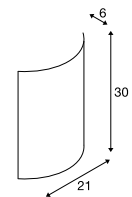


60°



60°

Maattekening



Varianten	Art. nr.	EUR
Up: 85 lm 3000 K CRI >80 Down: 85 lm 3000 K CRI >80		
■ glanzend zwart	151610	174,00
Up: 120 lm 3000 K CRI >80 Down: 120 lm 3000 K CRI >80		
□ glanzend wit	151611	174,00

PLASTRA 104 WL, QT14



- Met verf, stickers en meer te personaliseren

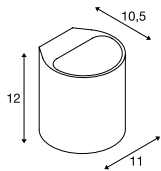
Productspecificaties

230 V ~ 50 Hz
Materiaal: gips/staal



0,76

Maattekening



Lichtbronadvies

Led G9 2,5 W
2700 K 180 lm
3 kWh / 1000 h
Art. nr. 560302 | 12,00 EUR



Lichtbronspecificaties

max. 42 W QT14

Varianten	Art. nr.	EUR
G9 QT14		
<input type="checkbox"/> mat wit	148016	46,00

148016 230





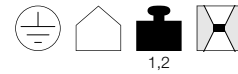
148060 231

PLASTRA
WL, QPAR51

- Met verf, stickers en meer te personaliseren

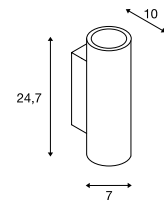
Productspecificaties

220-240 V ~ 50/60 Hz
Materiaal: gips/staal



1,2

Maattekening



Lichtbronadvies

Led 6 W 36°
2700 K 460 lm
6 kWh / 1000 h

Art. nr. 1005075 | 6,75 EUR



Led GU10 4 W 36°
2700 K 300 lm
4 kWh / 1000 h

Art. nr. 1004972 | 5,95 EUR



Lichtbronspecificaties

2 x max. 35 W QPAR51

Varianten	Art. nr.	EUR
GU10 QPAR51		
□ mat wit	148060	57,00

ENOLA B
WL, QPAR51





SOCKET
INSIDE



ASTINA UP/DOWN
WL, QPAR51



SOCKET
INSIDE



• Hoogwaardig gesatineerd glas

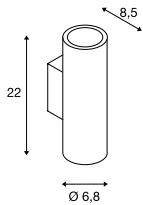
Productspecificaties

230 V ~ 50 Hz
Materiaal: aluminium/staal



0,57

Maattekening



Aanbevolen accessoires

■ Sierring
Art. nr. 151840 | 7,50 EUR



Lichtbronadvies

Led GU10 6 W 36°
3000 K 460 lm
6 kWh / 1000 h
Art. nr. 1005078 | 6,75 EUR



Led GU10 4 W 36°
3000 K 300 lm
4 kWh / 1000 h
Art. nr. 1004973 | 5,95 EUR



Lichtbronspecificaties

2x max. 50 W QPAR51
L: max. 8,5 cm

Varianten	Art. nr.	EUR
GU10 QPAR51		
■ zwart	151800	90,00
GU10 QPAR51		
□ wit	151801	90,00
GU10 QPAR51		
■ goud	151803	100,00
GU10 QPAR51		
■ zilvergrijs	151804	90,00

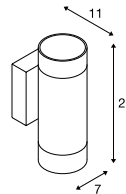
Productspecificaties

220-240 V ~ 50/60 Hz
Materiaal: aluminium/staal



0,74

Maattekening



Lichtbronadvies

Led GU10 7,2 W 36°
4000 K 540 lm
8 kWh / 1000 h
Art. nr. 1005083 | 6,75 EUR



Led GU10 4 W 36°
4000 K 300 lm
4 kWh / 1000 h
Art. nr. 1004974 | 5,95 EUR



Lichtbronspecificaties


2 x max. 10 W QPAR51

Varianten	Art. nr.	EUR
GU10 QPAR51		
■ zwart	1002933	95,00
GU10 QPAR51		
□ wit	1002931	95,00
GU10 QPAR51		
■ grijs	1002932	95,00





1004670 233



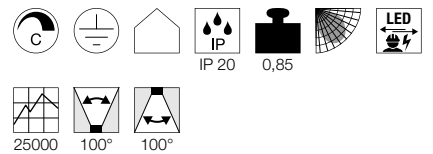
1004671 233

OCULUS UP/DOWN
CW, PHASE

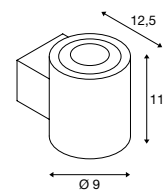


Productspecificaties

220-240 V ~ 50/60 Hz | 700 mA
 Systeemvermogen: 15 W
 Materiaal: aluminium/glas
 Dimbaar: C



Maattekening



Varianten	Art. nr.	EUR
Up: 22-555 lm 2000-3000 K CRI >90 Down: 22-555 lm 2000-3000 K CRI >90		
■ mat zwart	1004670	245,00
Up: 22-555 lm 2000-3000 K CRI >90 Down: 22-555 lm 2000-3000 K CRI >90		
□ mat wit	1004671	245,00

ROX
WL, QPAR111



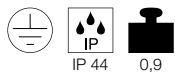
SOCKET
INSIDE



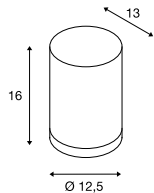
- Hoogwaardig geborsteld oppervlak

Productspecificaties

230 V ~ 50 Hz
Materiaal: aluminium/glas



Maattekening



Lichtbronadvies

Led GU10 13 W 30°
4000 K 1100 lm
13 kWh / 1000 h
Art. nr. 1003087 | 89,00 EUR



Led GU10 7,3 W 13°
2700 K 660 lm
8 kWh / 1000 h
Art. nr. 1000939 | 23,00 EUR



Lichtbronspecificaties

max. 50 W QPAR111

Varianten	Art. nr.	EUR
GU10 QPAR111		
geborsteld aluminium	1000333	130,00

ROX UP/DOWN
WL, QPAR111



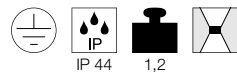
SOCKET
INSIDE



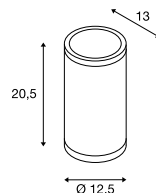
- Hoogwaardig geborsteld oppervlak

Productspecificaties

230 V ~ 50 Hz
Materiaal: aluminium/glas



Maattekening



Lichtbronadvies

Led GU10 13 W 30°
2700 K 1100 lm
13 kWh / 1000 h
Art. nr. 1001242 | 79,00 EUR



Led GU10 13 W 30°
4000 K 1100 lm
13 kWh / 1000 h
Art. nr. 1003087 | 89,00 EUR



Lichtbronspecificaties

2 x max. 50 W QPAR111


Varianten	Art. nr.	EUR
GU10 QPAR111		
geborsteld aluminium	1000334	160,00



1000334 234

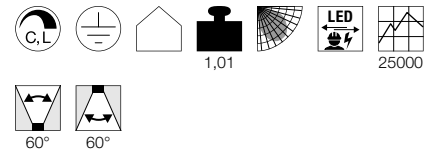


116340 235

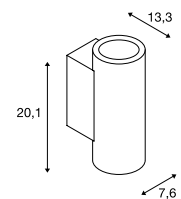
SUPROS UP/DOWN
WL, PHASELED
INSIDE

Productspecificaties

220-240 V ~ 50/60 Hz | 250 mA
 Systeemvermogen: 24 W
 Materiaal: aluminium
 Dimbaar: C, L



Maattekening



Aanbevolen accessoires

Lens 20°

Art. nr. 116302 | 3,30 EUR

Lens 40°

Art. nr. 116304 | 3,30 EUR

Varianten	Art. nr.	EUR
Up: 700 lm 3000 K CRI >80 60° Down: 700 lm 3000 K CRI >80 60°		
■ zwart	116340	200,00
Up: 700 lm 3000 K CRI >80 60° Down: 700 lm 3000 K CRI >80 60°		
□ wit	116341	200,00

PLASTRA 101
WL, E14



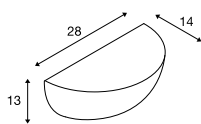
• Met verf, stickers en meer te personaliseren

Productspecificaties

230 V ~ 50 Hz
Materiaal: gips/staal



Maattekening



Lichtbronadvies

Led E14 6,5 W 280°
2700 K 480 lm
7 kWh / 1000 h
Art. nr. 560372 | 15,00 EUR



Led E14 4,5 W 280°
2700 K 470 lm
5 kWh / 1000 h
Art. nr. 1002128 | 8,00 EUR




Lichtbronspecificaties

max. 40 W C35
Ø: max. 4,5 cm L: max. 11 cm

Varianten	Art. nr.	EUR
E14 C35 □ mat wit	148013	46,00

PLASTRA
WL, curve, QT-DE12



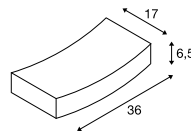
• Met verf, stickers en meer te personaliseren

Productspecificaties

230 V ~ 50 Hz
Materiaal: gips/staal



Maattekening



Lichtbronadvies

Led R7s 78 mm 5,5 W 330°
3000 K 530 lm
6 kWh / 1000 h
Art. nr. 560332 | 11,00 EUR



Lichtbronspecificaties

max. 100 W QT-DE12

Varianten	Art. nr.	EUR
R7s 78 mm QT-DE12 □ mat wit	148012	62,00

DELWA
WL

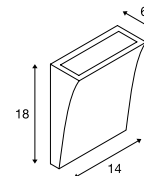


Productspecificaties

200-240 V ~ 50/60 Hz | 700 mA
Systeemvermogen: 10 W
Materiaal: aluminium/glas




Maattekening



Varianten	Art. nr.	EUR
910 lm 3000 K CRI >80 □ wit	1000340	185,00
910 lm 3000 K CRI >80 ■ antraciet	1000342	185,00



148013 236



1000340 236



148012 236


QUAD FRAME 14
WL



NEW

LED
INSIDE

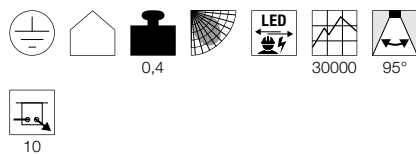
CCT



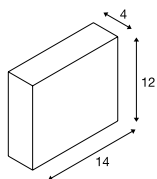
• De lichtkleur is bij de installatie in te stellen door middel van een schakelaar

Productspecificaties

100-277 V ~ 50/60 Hz | 350 mA
Systeemvermogen: 4 W
Materiaal: aluminium



Maattekening




QUAD FRAME 19
WL



NEW

LED
INSIDE

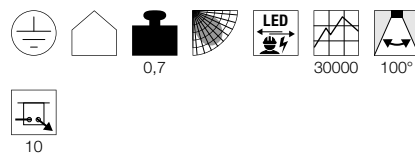
CCT




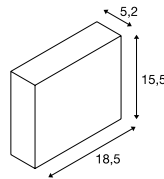
• De lichtkleur is bij de installatie in te stellen door middel van een schakelaar

Productspecificaties


100-240 V ~ 50/60 Hz | 500 mA
Systeemvermogen: 11 W
Materiaal: aluminium



Maattekening



1003468 238



232431 239

Varianten	Art. nr.	EUR
130/165 lm 2700/3000 K CRI >90		
□ mat wit	1003467	85,00

Varianten	Art. nr.	EUR
540/640 lm 2700/3000 K CRI >90		
□ mat wit	1003468	105,00

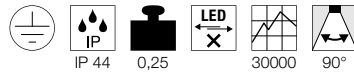


QUAD
WL

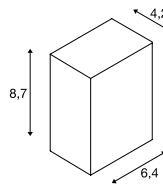


Productspecificaties

200-240 V ~ 50/60 Hz | 700 mA
Systeemvermogen: 4,6 W
Materiaal: aluminium/glas



Maattekening



BIG QUAD
WL

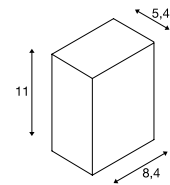


Productspecificaties

100-277 V ~ 50/60 Hz | 350 mA
Systeemvermogen: 4,5 W
Materiaal: aluminium/glas



Maattekening

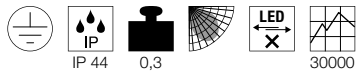
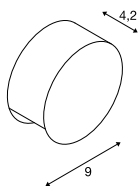


Varianten	Art. nr.	EUR
100 lm 3000 K CRI >80		
□ mat wit	232461	80,00
80 lm 3000 K CRI >80		
■ mat antraciet	232465	80,00

Varianten	Art. nr.	EUR
290 lm 3000 K CRI >80		
□ mat wit	232431	115,00
260 lm 3000 K CRI > 80		
■ mat antraciet	232435	115,00

PEMA®
WLLED
INSIDE**Productspecificaties**

230 V ~ 50 Hz
Systeemvermogen: 4,7 W
Materiaal: aluminium/glas

**Maattekening****Aanwijzing**

Beschermingsgraad IP 44 alleen bij montage met lichtuittreding naar beneden.

Varianten	Art. nr.	EUR
250 lm 3000 K CRI >80 □ wit	231010	100,00
250 lm 3000 K CRI >80 ■ grijs	231012	100,00
250 lm 3000 K CRI >80 ■ antraciet	231015	100,00

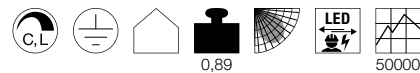
1000422 241

231012 240

SHELL 15
WL, PHASESHELL 30
WL, PHASE

Productspecificaties

220-240 V ~ 50/60 Hz | 350 mA
Systeemvermogen: 15 W
Materiaal: aluminium/acryl
Dimbaar: C, L



0,89

50000



120°

Productspecificaties

220-240 V ~ 50/60 Hz | 700 mA
Systeemvermogen: 54 W
Materiaal: aluminium/acryl
Dimbaar: C



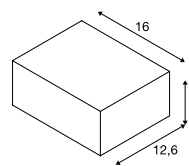
1,77

50000

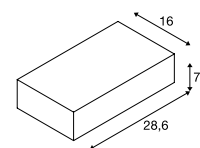


120°

Maattekening



Maattekening



Varianten	Art. nr.	EUR
1400 lm 3000 K CRI >80		
□ wit	1000422	219,00

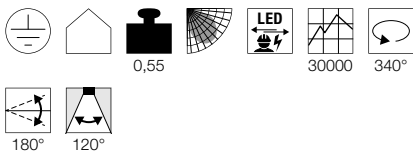
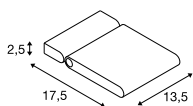
Varianten	Art. nr.	EUR
5600 lm 3000 K CRI >80		
□ wit	1000423	329,00

LENITO
WL

1002920 242

LED
INSIDE**Productspecificaties**

220-240V ~ 50/60 Hz | 160 mA
 Systeemvermogen: 24 W
 Materiaal: aluminium/polycarbonaat (PC)

**Maattekening**

Varianten	Art. nr.	EUR
2450 lm 3000 K CRI > 80		
■ zwart	1002920	153,00
2540 lm 3000 K CRI > 80		
□ wit	1002921	153,00





1001468 243

MERADO FLOOD WL, PHASE



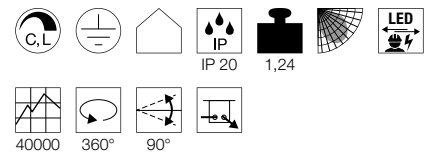
LED
INSIDE



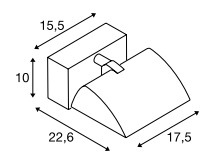
- Asymmetrische lichtverdeling

Productspecificaties

220-240 V ~ 50/60 Hz | 1000 mA
 Systemvermogen: 40 W
 Materiaal: aluminium
 Dimbaar: C, L



Maattekening



Varianten	Art. nr.	EUR
3000 lm 3000 K CRI > 80		
■ zwart	1001469	206,00
3000 lm 3000 K CRI > 80		
□ wit	1001468	206,00
3200 lm 4000 K CRI > 80		
■ zwart	1001473	206,00
3200 lm 4000 K CRI > 80		
□ wit	1001472	206,00

FENDA

WL, basis, E27



SOCKET
INSIDE



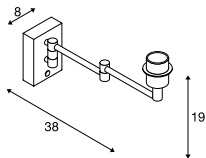
- Persoonlijk vorm te geven door combinatie met diverse FENDA kappen

Productspecificaties

230 V ~ 50 Hz
Materiaal: staal



Maattekening



Lichtbronadvies

Led E27 7 W 280°
2700 K 790 lm
7 kWh / 1000 h

Art. nr. 1002127 | 13,00 EUR



Led E27 7 W
2700 K 810 lm
7 kWh / 1000 h

Art. nr. 1003090 | 8,50 EUR



Lichtbronspecificaties

max. 40 W
L: max. 12 cm

Varianten	Art. nr.	EUR
E27		
■ zwart	1001450	70,00
E27		
■ chroom	1001449	75,00



1001450 + 156113 244 + 105



1003034 + 156152 245 + 104

FENDA
WL, E27



SOCKET
INSIDE



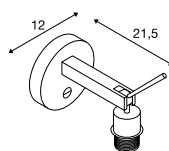
- Persoonlijk vorm te geven door combinatie met diverse FENDA kappen
- Draai- en zwenkbare wandlamp
- Schakelaar op de rozet

Productspecificaties


220-240 V ~ 50/60 Hz
Materiaal: staal/aluminium



Maattekening



FENDA
Ø 20 cm, rond



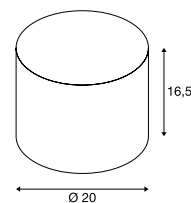
- Door de keuze van een geschikte lampbasis persoonlijk vorm te geven

Productspecificaties

Materiaal: textiel/staal



Maattekening



Aanwijzing

max. 60 W



Lichtbronadvies

Led E27 9,1 W 240°
2700 K 760 lm
10 kWh / 1000 h

Art. nr. 560402 | 17,00 EUR



Led E27 7 W 280°
2700 K 790 lm
7 kWh / 1000 h

Art. nr. 1002127 | 13,00 EUR



Lichtbronspecificaties


max. 40 W

Varianten	Art. nr.	EUR
E27		
■ mat zwart	1003034	88,00
E27		
□ mat wit	1003035	88,00

Varianten	Art. nr.	EUR
■ zwart	1001451	33,00
■ zwart/koper	1001452	38,50
□ wit	1001453	33,00
■ beige	1001454	33,00

KENKUA SPOT
WL, E27

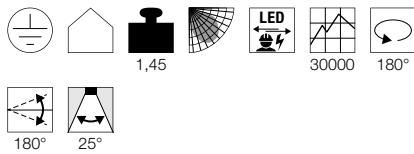
SOCKET
INSIDE
LED
INSIDE



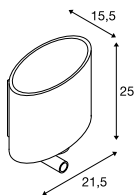
- Hoogwaardig gesatineerd glas
- Verstelbaar leeslicht
- Lichtbronnen op de rozet apart te schakelen

Productspecificaties

100-277 V ~ 50/60 Hz | 700 mA
Materiaal: staal/glas



Maattekening



Lichtbronadvies

Led E27 9,1 W 240°
2700 K 760 lm
10 kWh / 1000 h
Art. nr. 560402 | 17,00 EUR



Lichtbronspecificaties

max. 40 W

Varianten	Art. nr.	EUR
E27 Spot: 200 lm 3000 K CRI >80 ■ chroom/wit	1002855	164,00

KENKUA
WL, E27

SOCKET
INSIDE
LED
INSIDE



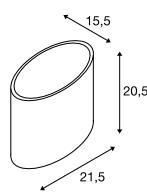
- Hoogwaardig gesatineerd glas

Productspecificaties

220-240 V ~ 50/60 Hz
Materiaal: staal/glas



Maattekening



Lichtbronadvies

Led E27 14,5 W 200°
2700 K 1521 lm
15 kWh / 1000 h
Art. nr. 560422 | 33,00 EUR



Lichtbronspecificaties

max. 40 W

Varianten	Art. nr.	EUR
E27 ■ chroom/wit	1002856	113,00

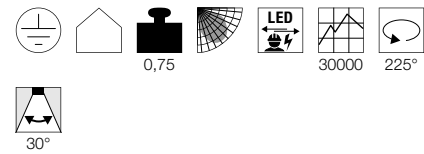
ACCANTO SPOT SQUARE
WL, E27

SOCKET
INSIDE
LED
INSIDE

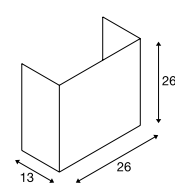


Productspecificaties

230 V ~ 50 Hz
Materiaal: staal/textiel



Maattekening



Lichtbronadvies

Led E27 7 W
2700 K 810 lm
7 kWh / 1000 h
Art. nr. 1003090 | 8,50 EUR




Lichtbronspecificaties

max. 24 W
L: max. 17,3 cm

Varianten	Art. nr.	EUR
E27 Spot: 100 lm 3000 K CRI >80 ■ zwart	155670	160,00
E27 Spot: 100 lm 3000 K CRI >80 □ wit	155673	160,00



155670 246

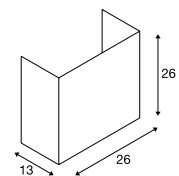
ACCANTO
WL, E27SOCKET
INSIDE

Productspecificaties

220-240 V ~ 50/60 Hz
Materiaal: staal/textiel

0,68

Maattekening



1002856 246

1002855 246

Lichtbronadvies

Led E27 9,1 W 240°
2700 K 760 lm

10 kWh / 1000 h

Art. nr. 560402 | 17,00 EUR



Led E27 7 W

2700 K 810 lm

7 kWh / 1000 h

Art. nr. 1003090 | 8,50 EUR



Lichtbronspecificaties

max. 40 W

Varianten	Art. nr.	EUR
E27		
■ zwart	1002942	75,00
E27		
□ wit	1002943	75,00

COUPA FLEX WL

SOCKET
INSIDE

LED
INSIDE



- Lichtbronnen apart te schakelen
- Schakelaar op de rozet

Productspecificaties

230 V ~ 50 Hz
Systeemvermogen: 4,8 W
Materiaal: staal/glas

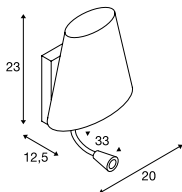


1,3

30000

30°

Maattekening



Lichtbronadvies

Led G9 2,7 W
2600 K 250 lm
3 kWh / 1000 h

Art. nr. 1003102 | 33,00 EUR



Led G9 2,5 W
2700 K 180 lm
3 kWh / 1000 h

Art. nr. 560302 | 12,00 EUR



Lichtbronspecificaties

max. 40 W QT14
L: max. 9 cm

Varianten	Art. nr.	EUR
G9 QT14 Spot: 125 lm 3000 K CRI >80 ■ chroom/wit	149452	196,00

149452

248





1002859 249

**COUPA
WL, QT14****SOCKET
INSIDE**

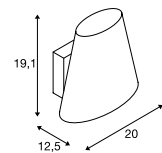
- Hoogwaardig gesatineerd glas

Productspecificaties

220-240 V ~ 50/60 Hz
Materiaal: staal/glas



1,12

Maattekening**Lichtbronadvies**

Led G9 2,7 W
2600 K 250 lm
3 kWh / 1000 h

Art. nr. 1003102 | 33,00 EUR



Led G9 2,5 W
2700 K 180 lm
3 kWh / 1000 h

Art. nr. 560302 | 12,00 EUR

**Lichtbronspecificaties**

max. 42 W QT14
L: max. 9 cm

Varianten	Art. nr.	EUR
G9 QT14		
■ chroom/wit	1002859	109,00

KARPO MAGN


CW, single, PHASE



NEW



LED
INSIDE



- De lampkop blijft magnetisch aan de lampbasis vastzitten


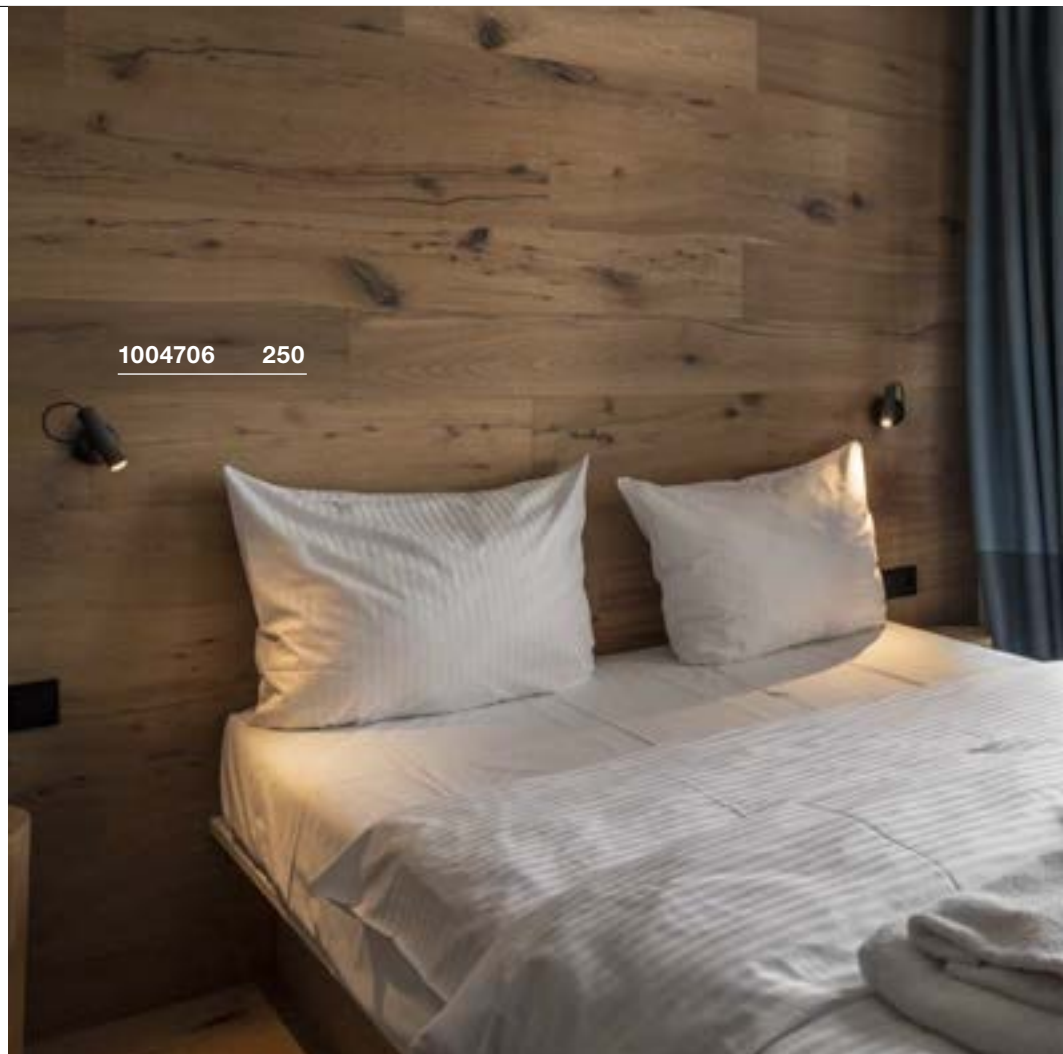
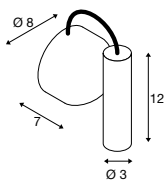
Productspecificaties

220-240 V ~ 50/60 Hz | 500 mA
Systeemvermogen: 6,2 W
Materiaal: staal/aluminium
Dimbaar: C




38°

Maattekening



Varianten	Art. nr.	EUR
7350 lm 3000 K CRI >90		
■ mat zwart	1004706	180,00
430 lm 3000 K CRI >90		
□ mat wit	1004707	180,00



1000326 251



148540 251

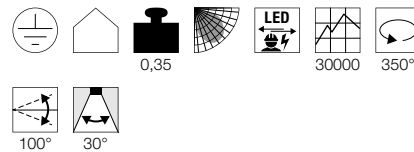
STIX
WL



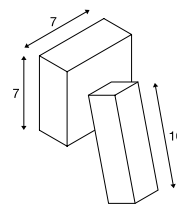
- Draai- en zwenkbare lampkop
- Schakelaar op de rozet

Productspecificaties

200-240 V ~ 50/60 Hz | 700 mA
Systeemvermogen: 4,5 W
Materiaal: aluminium



Maattekening



PHELIA
WL, QPAR51



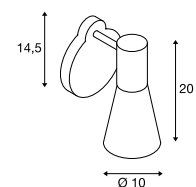
- Schakelaar op de lampkop
- Lampenkap aan de binnenkant wit gelakt

Productspecificaties

230 V ~ 50/60 Hz
Materiaal: aluminium/staal



Maattekening



Lichtbronadvies

Led GU10 6 W 36°
2700 K 460 lm
6 kWh / 1000 h
Art. nr. 1005077 | 6,75 EUR



Led GU10 4 W 36°
2700 K 300 lm
4 kWh / 1000 h
Art. nr. 1004972 | 5,95 EUR



Lichtbronspecificaties

max. 35 W QPAR51
Ø: max. 5 cm L: max. 10,5 cm

Varianten	Art. nr.	EUR
185 lm 3000 K CRI 80		
■ zwart	1000324 ▼	120,00
185 lm 3000 K CRI 80		
■ grijs	1000326 ▼	120,00

Varianten	Art. nr.	EUR
GU10 QPAR51		
■ zwart	148540	115,00

ENOLA B
WL, QPAR51SOCKET
INSIDE

1000731 252



- Schakelaar op de rozet

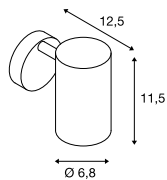
Productspecificaties

230 V ~ 50 Hz
Materiaal: aluminium/staal



0,44 350°

Maattekening



Aanbevolen accessoires

■ Sierring

Art. nr. 151840 | 7,50 EUR



Lichtbronadvies

Led GU10 5,5 W 38°
2700 K 400 lm
6 kWh / 1000 h

Art. nr. 1001030 | 17,00 EUR



Led GU10 4 W 36°
2700 K 300 lm
4 kWh / 1000 h

Art. nr. 1004972 | 5,95 EUR



Lichtbronspecificaties

max. 50 W QPAR51
L: max. 6 cm

Varianten	Art. nr.	EUR
GU10 QPAR51		
■ zwart	1000729	77,00
GU10 QPAR51		
□ wit	1000730	77,00
GU10 QPAR51		
■ goud	1000731	83,00
GU10 QPAR51		
■ grijs	1000732	77,00





152341 253



1002140 253

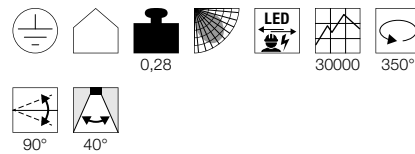
KARPO 30
CW, single



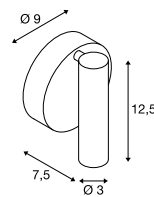
- Premium led met CRI > 90
- Schakelaar op de rozet

Productspecificaties

100-240 V ~ 50/60 Hz | 500 mA
Systeemvermogen: 6 W
Materiaal: aluminium/staal



Maattekening



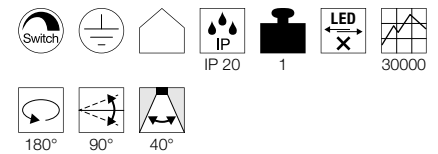
KARPO
WL



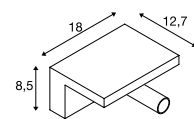
- Premium led met CRI > 90
- 3-step-touch dimmer aan de basis
- Twee USB-aansluitingen (max. belasting 1,5 A)

Productspecificaties

220-240 V ~ 50/60 Hz | 500 mA
Systeemvermogen: 6,6 W
Materiaal: aluminium
Dimbaar: Switch



Maattekening



Varianten	Art. nr.	EUR
330 lm 3000 K CRI > 90		
■ zwart	152340	110,00
380 lm 3000 K CRI >90		
□ wit	152341	110,00
360 lm 3000 K CRI >90		
■ goud	1002173	120,00

Varianten	Art. nr.	EUR
390 lm 3000 K CRI >90		
□ wit	1002140	209,00

SOMNILA SPOT
WL, links



NEW



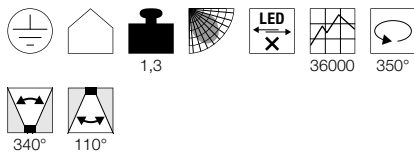
LED
INSIDE



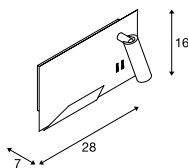
- Praktisch plateau voor smartphones
- USB-oplaadfunctie
- Lichtbronnen apart te schakelen
- Direct en indirect licht

Productspecificaties

100-240 V ~ 50/60 Hz | 12 V
Systeemvermogen: 13 W
Materiaal: aluminium/staal



Maattekening



SOMNILA SPOT
WL, rechts



NEW



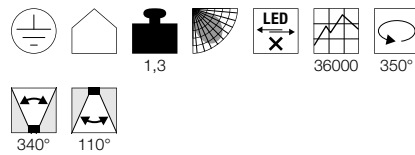
LED
INSIDE



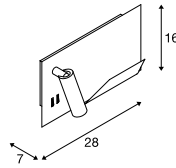
- Praktisch plateau voor smartphones
- USB-oplaadfunctie
- Lichtbronnen apart te schakelen
- Direct en indirect licht

Productspecificaties

100-240 V ~ 50/60 Hz | 12 V
Systeemvermogen: 13 W
Materiaal: aluminium/staal




Maattekening



1003455 254




1003457 254




Varianten	Art. nr.	EUR
Spot: 65 lm 3000 K CRI >90		
Indirect: 370 lm 3000 K CRI >90		
■ mat zwart	1003455	200,00
Spot: 65 lm 3000 K CRI >90		
Indirect: 646 lm 3000 K CRI >90		
□ mat wit	1003457	200,00

Varianten	Art. nr.	EUR
Spot: 65 lm 3000 K CRI >90		
Indirect: 370 lm 3000 K CRI >90		
■ mat zwart	1003456	200,00
Spot: 65 lm 3000 K CRI >90		
Indirect: 646 lm 3000 K CRI >90		
□ mat wit	1003458	200,00



SOMNILA FLEX
WL, links



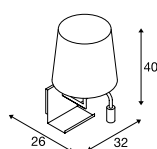
- Praktisch plateau voor smartphones
- USB-oplaadfunctie
- Lichtbronnen apart te schakelen

Productspecificaties


100-240 V ~ 50/60 Hz | 12 V
Materiaal: aluminium/textiel



Maattekening



SOMNILA FLEX
WL, rechts



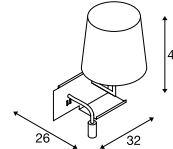
- Praktisch plateau voor smartphones
- USB-oplaadfunctie
- Lichtbronnen apart te schakelen

Productspecificaties

100-240 V ~ 50/60 Hz | 12 V
Materiaal: aluminium/textiel



Maattekening



Lichtbronadvies

Led E27 9,1 W 240°
2700 K 760 lm
10 kWh / 1000 h

Art. nr. 560402 | 17,00 EUR



Led E27 7 W
2700 K 810 lm
7 kWh / 1000 h

Art. nr. 1003090 | 8,50 EUR



Lichtbronspecificaties

40 W
L: max. 18 cm

Varianten	Art. nr.	EUR
E27 Spot: 65 lm 3000 K CRI >90 <input type="checkbox"/> mat wit	1003459	210,00

Lichtbronadvies

Led E27 14,5 W 200°
2700 K 1521 lm
15 kWh / 1000 h

Art. nr. 560422 | 33,00 EUR



Lichtbronspecificaties

40 W
L: max. 18 cm

Varianten	Art. nr.	EUR
E27 Spot: 65 lm 3000 K CRI >90 <input type="checkbox"/> mat wit	1003460	210,00

146700 256

PIPOFLEX
WL

- Schakelaar op de rozet

Productspecificaties

220-240 V ~ 50/60 Hz | 266 mA
Systeemvermogen: 4,6 W
Materiaal: aluminium

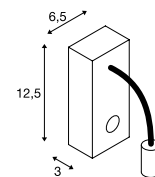


0,27

35000

35°


Maattekening



Varianten	Art. nr.	EUR
200 lm 3000 K CRI >80		
■ zwart	146700	78,00
200 lm 3000 K CRI >80		
□ wit	146701	78,00
200 lm 3000 K CRI >80		
■ grijs	146704	78,00



1002607 257



1002607 257

DIO FLEX PLATE
WL, QPAR51SOCKET
INSIDE

- Schakelaar op de rozet

Productspecificaties

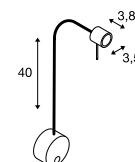
230 V ~ 50 Hz

Materiaal: aluminium



0,42

Maattekening



Aanbevolen accessoires

■ Lichtbron/lamp decoring Ø 5,7 cm

Art. nr. 151040 | 4,40 EUR



□ Lichtbron/lamp decoring Ø 5,7 cm

Art. nr. 151041 | 4,40 EUR



■ Lichtbron/lamp decoring Ø 5,7 cm

Art. nr. 151049 | 6,50 EUR



Lichtbronadvies

Led GU10 5,5 W 38°

2700 K 400 lm

6 kWh / 1000 h

Art. nr. 1001030 | 17,00 EUR



Led GU10 4 W 36°

2700 K 300 lm

4 kWh / 1000 h

Art. nr. 1004972 | 5,95 EUR



Lichtbronspecificaties

max. 50 W QPAR51

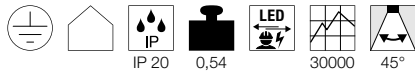
Varianten	Art. nr.	EUR
GU10 QPAR51		
■ zwart	1002608	48,00
GU10 QPAR51		
□ wit	1002607	48,00
GU10 QPAR51		
■ chroom	146692	55,00

DIO FLEX PLATE
WL

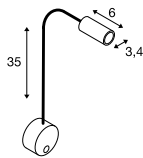
- Schakelaar op de rozet

Productspecificaties

100-240 V ~ 50/60 Hz | 320 mA
Systeemvermogen: 1,9 W
Materiaal: aluminium




Maattekening



1002117 258



1002430 258



Varianten	Art. nr.	EUR
82 lm 2700 K CRI >80		
□ wit	1002117	85,00
82 lm 2700 K CRI >80		
■ chroom	1002116	90,00
82 lm 2700 K CRI >80		
■ zwart	1002430	85,00
82 lm 3000 K CRI >80		
□ wit	1002118	85,00
82 lm 3000 K CRI >80		
■ chroom	146682	90,00
82 lm 3000 K CRI >80		
■ zwart	1002431	85,00
82 lm 4000 K CRI >80		
□ wit	1002119	85,00
82 lm 4000 K CRI >80		
■ chroom	146680	90,00
82 lm 4000 K CRI >80		
■ zwart	1002432	85,00



IVED GOOSE

WL, rozet

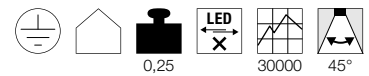
LED
INSIDE



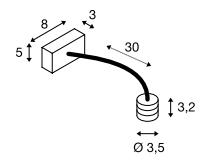
146512 259

Productspecificaties

220-240 V ~ 50/60 Hz | 350 mA
Systeemvermogen: 2,2 W
Materiaal: aluminium



Maattekening



Varianten	Art. nr.	EUR
80 lm 3000 K CRI >80		
■ grijs	146512	113,00

MAGANDA
WL

FOLLOWER

LED
INSIDE

CCT



- Drievoudige optische vergroting
- Keuze uit 3 lichtkleuren
- Toetsen met aanraakfunctie

Productspecificaties

100-240 V ~ 50/60 Hz | 12 V
Systeemvermogen: 4,8 W
Materiaal: staal/glas

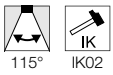


IP 44

1,1

50000


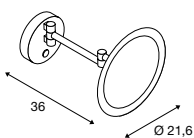
90°



115°

IK02

Maattekening



1004971 260



1004730 261

Varianten	Art. nr.	EUR
45/48/51 lm 2700/3000/4000 K CRI >90		
■ chroom/wit	1004971	168,00


TRUKKO
WL, rechthoekig



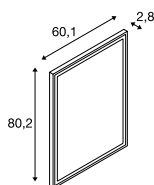
- Een speciale oppervlaktecoating voorkomt het beslaan van de spiegel
- Touch-control

Productspecificaties

220-240 V ~ 50/60 Hz | 24 V
Systeemvermogen: 25 W
Materiaal: glas/kunststof
Dimbaar: Switch



Maattekening



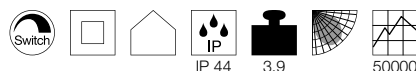
TRUKKO
WL, rond



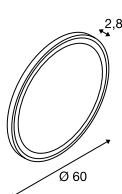
- Een speciale oppervlaktecoating voorkomt het beslaan van de spiegel
- Touch-control

Productspecificaties

220-240 V ~ 50/60 Hz | 24 V
Systeemvermogen: 25 W
Materiaal: glas/kunststof
Dimbaar: Switch



Maattekening

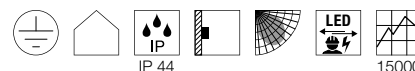


TRUKKO 60/90
WL

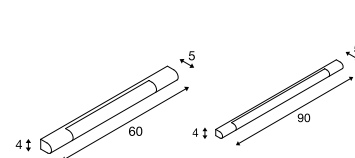


Productspecificaties

100-240 V ~ 50/60 Hz | 500 mA
Materiaal: staal/kunststof



Maattekening




Varianten	Art. nr.	EUR
1080/1290/1250 lm 3000/4000/6500 K CRI >90		
■ zilver	1004730	335,00

Varianten	Art. nr.	EUR
1270/1260/1260 lm 3000/4000/6500 K CRI >90		
■ zilver	1004731	319,00

Varianten	Art. nr.	EUR
450 lm 8,8 W 3000 K CRI >80		
H: 60 cm 0,75 kg		
■ chroom/wit	149762	140,00
710 lm 11,4 W 3000 K CRI >80		
H: 90 cm 0,8 kg		
■ chroom/wit	149772	165,00

MARYLIN 40/60/90
WL



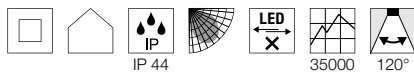
DEVIN
WL, double, PHASE



- Elegante combinatie van aluminium en glas

Productspecificaties

220-240 V ~ 50/60 Hz | 600 mA
Materiaal: aluminium/polycarbonaat (PC)

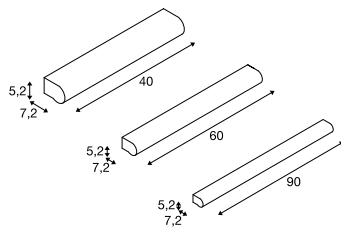


Productspecificaties

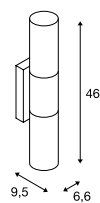
220-240 V ~ 50/60 Hz
Systeemvermogen: 16 W
Materiaal: staal/glas
Dimbaar: C, L



Maattekening



Maattekening



Varianten	Art. nr.	EUR
800 lm 10 W 3000 K CRI >80 L: 40 cm 0,85 kg ■ chroom/wit	1002190	189,00
1200 lm 15 W 3000 K CRI >80 L: 60 cm 1,12 kg ■ chroom/wit	1002191	239,00
1700 lm 21 W 3000 K CRI >80 L: 90 cm 1,64 kg ■ chroom/wit	1002192	289,00

Varianten	Art. nr.	EUR
8290 lm 3000 K CRI >80 ■ chroom/wit	151553	224,00

1002192 262




151553 262



WL 106
E14

SOCKET
INSIDE

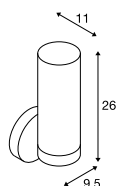


Productspecificaties

220-240 V ~ 50/60 Hz
Materiaal: aluminium/glas



Maattekening



Lichtbronadvies

Led E14 4,5 W 280°
2700 K 470 lm
5 kWh / 1000 h

Art. nr. 1002128 | 8,00 EUR



Led E14 6,5 W 280°
2700 K 480 lm
7 kWh / 1000 h

Art. nr. 560372 | 15,00 EUR



Lichtbronspecificaties

max. 40 W
Ø: max. 3,6 cm L: max. 11 cm

Varianten	Art. nr.	EUR
E14		
■ chroom	1002228	80,00

WL 106
E14

SOCKET
INSIDE

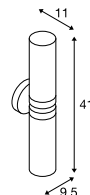


Productspecificaties

220-240 V ~ 50/60 Hz
Materiaal: aluminium/glas



Maattekening



Lichtbronadvies

Led E14 4,5 W 280°
2700 K 470 lm
5 kWh / 1000 h

Art. nr. 1002128 | 8,00 EUR



Led E14 6,5 W 280°
2700 K 480 lm
7 kWh / 1000 h

Art. nr. 560372 | 15,00 EUR



Lichtbronspecificaties

2 x max. 40 W
Ø: max. 3,6 cm L: max. 11 cm

Varianten	Art. nr.	EUR
E14		
■ chroom	1002229	150,00




1002228 263



151282 264

MIBO UP/DOWN WL, QT14

SOCKET
INSIDE

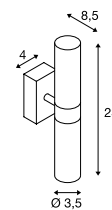


Productspecificaties

220-240 V ~ 50/60 Hz
Materiaal: aluminium/glas



Maattekening



Lichtbronadvies

Led G9 2,7 W
2600 K 250 lm
3 kWh / 1000 h
Art. nr. 1003102 | 33,00 EUR



Led G9 2,5 W
2700 K 180 lm
3 kWh / 1000 h
Art. nr. 560302 | 12,00 EUR



Lichtbronspecificaties

2 x max. 25 W QT14

Varianten	Art. nr.	EUR
G9 QT14		
■ chroom	151282	82,00

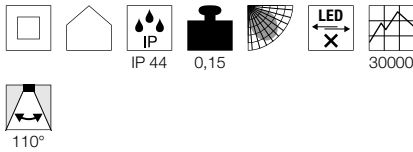
DORISA 30



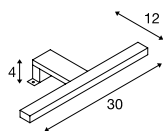
- Door demontage van de houder om te bouwen tot spiegel lamp

Productspecificaties

220-240 V ~ 50/60 Hz | 340 mA
 Systeemvermogen: 5,2 W
 Materiaal: aluminium/kunststof



Maattekening



Aanwijzing

Klembereik: 0-6 mm

Varianten	Art. nr.	EUR
280 lm 4000 K CRI >80		
■ chroom	1000777	95,00
280 lm 4000 K CRI >80		
■ mat grijs	1000778	90,00

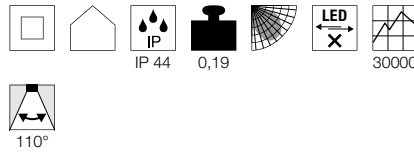
DORISA 50



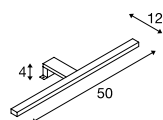
- Door demontage van de houder om te bouwen tot spiegel lamp

Productspecificaties

220-240 V ~ 50/60 Hz | 340 mA
 Systeemvermogen: 6,6 W
 Materiaal: aluminium/kunststof



Maattekening



Aanwijzing

Klembereik: 0-6 mm

Varianten	Art. nr.	EUR
370 lm 4000 K CRI >80		
■ chroom	1000780	105,00
370 lm 4000 K CRI >80		
■ mat grijs	1000781	100,00



1000778 265



1000780 265

ONZE MOOISTE BADLAMPEN. HET PERFECTE LICHT IN DE BADKAMER.



1000669 269



GLENOS® 60 | 219




L-LINE 60 | 220



L-LINE 120 | 220





Q-LINE® | 221



146800 267

GLENOS® 60

LED
INSIDE

Productspecificaties

100-240 V ~ 50/60 Hz | 24 V DC
 Systeemvermogen: 17 W
 Materiaal: aluminium/acryl



IP 20



0,52




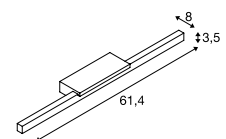
25000



120°



Maattekening



146804 267

Varianten	Art. nr.	EUR
1000 lm 3000 K CRI >80		
■ zwart	146800	160,00
1000 lm 3000 K CRI >80		
□ wit	146801	160,00
1000 lm 3000 K CRI >80		
■ grijs	146804	160,00

L-LINE 60

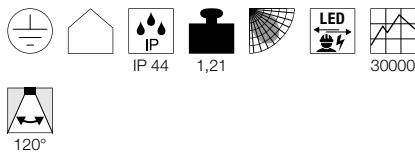


L-LINE 120

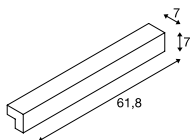


Productspecificaties

220-240 V ~ 50/60 Hz | 350 mA
Systeemvermogen: 10 W
Materiaal: aluminium/polycarbonaat (PC)

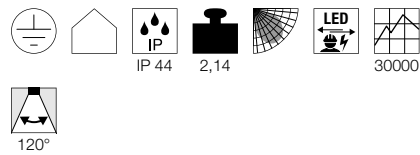


Maattekening

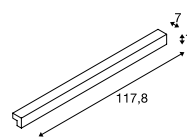


Productspecificaties

220-240 V ~ 50/60 Hz | 350 mA
Systeemvermogen: 18,5 W
Materiaal: aluminium/polycarbonaat (PC)




Maattekening



Varianten	Art. nr.	EUR
820 lm 3000 K CRI >80		
□ wit	1001299	209,00
820 lm 3000 K CRI >80		
■ mat zilver	1001300	209,00
820 lm 3000 K CRI >80		
■ grijs	1001301	209,00

Varianten	Art. nr.	EUR
1650 lm 3000 K CRI >80		
□ wit	1001303	289,00
1650 lm 3000 K CRI >80		
■ mat zilver	1001304	289,00
1650 lm 3000 K CRI >80		
■ grijs	1001305	289,00




1001300 268



1001305 268



1000668 269

Q-LINE®
WLLED
INSIDE

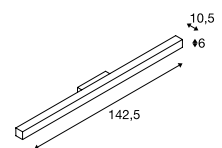
Productspecificaties

220-240 V ~ 50/60 Hz | 700 mA
 Systeemvermogen: 45 W
 Materiaal: aluminium/acryl



110°

Maattekening



1000670 269


Varianten	Art. nr.	EUR
3800 lm 3000 K CRI >80 □ wit	1000668	411,00
3800 lm 3000 K CRI >80 ■ zwart	1000669	411,00
3800 lm 3000 K CRI >80 ■ grijs	1000670	411,00



1002066 271




1002067 271



1002961 271

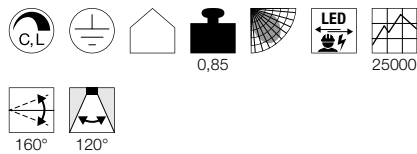
VINCELLI
WL, PHASE



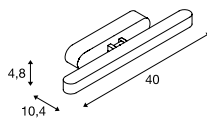
- Slank design
- Lampframe van echt bamboehout

Productspecificaties

220-240 V ~ 50/60 Hz | 350 mA
Systeemvermogen: 11 W
Materiaal: bamboe/staal
Dimbaar: C, L




Maattekening



Varianten	Art. nr.	EUR
500 lm 2700 K CRI >80 ■ antraciet/bruin	1002066	186,00

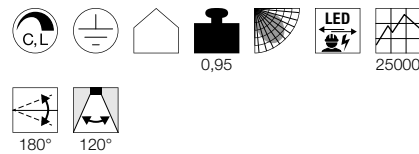
VINCELLI
WL, PHASE



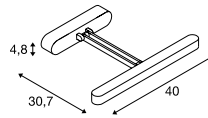
- Slank design
- Lampframe van echt bamboehout

Productspecificaties

220-240 V ~ 50/60 Hz | 350 mA
Systeemvermogen: 11 W
Materiaal: bamboe/staal
Dimbaar: C, L



Maattekening



Varianten	Art. nr.	EUR
500 lm 2700 K CRI >80 ■ antraciet/bruin	1002067	196,00

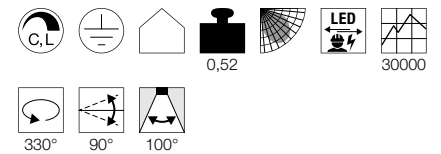
RETRATO
WL, PHASE



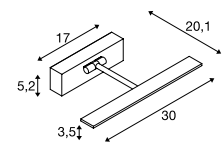
- Draai- en zwenkbare lampkop

Productspecificaties

220-240 V ~ 50/60 Hz
Systeemvermogen: 12 W
Materiaal: aluminium/staal
Dimbaar: C, L



Maattekening



Varianten	Art. nr.	EUR
730 lm 3000 K CRI >90		
■ wit/chroom	1002960	214,00
730 lm 3000 K CRI >90		
■ chroom	1002961	244,00

FILI, KLEM

Display, QPAR51

SOCKET
INSIDE



- Draai- en zwenkbare lampkop

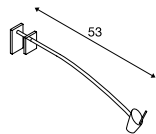
Productspecificaties

230 V ~ 50 Hz
Materiaal: aluminium/messing



0,74 270° 90°

Maattekening



Aanwijzing

Klembereik max. 8 cm

Lichtbronadvies

Led GU10 6 W 36°
3000 K 460 lm
6 kWh / 1000 h
Art. nr. 1005078 | 6,75 EUR



Led GU10 4 W 36°
3000 K 300 lm
4 kWh / 1000 h
Art. nr. 1004973 | 5,95 EUR



Lichtbronspecificaties

max. 50 W QPAR51

Varianten	Art. nr.	EUR
GU10 QPAR51		
■ grijs	146452	82,00

1002860 225





146452 224





DISPLAY ADL 50
Display, QPAR51

SOCKET
INSIDE



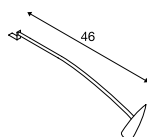
- Draai- en zwenkbare lampkop

Productspecificaties

220-240 V ~ 50/60 Hz
Materiaal: aluminium/messing



Maattekening



Aanbevolen accessoires

- Lichtbron/lamp decoring Ø 5,7 cm
Art. nr. 151041 | 4,40 EUR
- Lichtbron/lamp decoring Ø 5,7 cm
Art. nr. 151049 | 6,50 EUR

Lichtbronadvies

- Led GU10 6 W 36°
3000 K 460 lm
6 kWh / 1000 h
Art. nr. 1005079 | 6,75 EUR
- Led GU10 4 W 36°
3000 K 300 lm
4 kWh / 1000 h
Art. nr. 1004973 | 5,95 EUR

Lichtbronspecificaties

max. 50 W QPAR51

Varianten	Art. nr.	EUR
GU10 QPAR51		
<input type="checkbox"/> wit	1002860	40,00
GU10 QPAR51		
<input type="checkbox"/> chroom	146332	50,00

SPOT DISPLAY
Display, E27



SOCKET
INSIDE



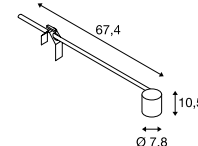
- Schakelaar aan de netaansluitkabel
- Robuust

Productspecificaties

220-240 V ~ 50/60 Hz
Materiaal: aluminium/staal



Maattekening



Aanwijzing

- Gearde stekker
- Klembereik: 10-60 mm

Lichtbronadvies

- Led E27 17 W 45°
3000 K 1430 lm
17 kWh / 1000 h
Art. nr. 560473 | 67,00 EUR
- Led E27 8 W 35°
2200 K 250 lm
8 kWh / 1000 h
Art. nr. 1003100 | 58,00 EUR

Lichtbronspecificaties

max. 18,5 W

Varianten	Art. nr.	EUR
E27		
<input type="checkbox"/> zwart	1002985	67,00
E27		
<input type="checkbox"/> wit	1002986	67,00
E27		
<input type="checkbox"/> grijs	1002987	67,00

1000734 275



1000746 + 1000748 191



1001009 275



1001464 275

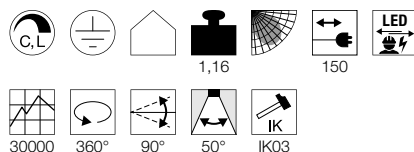
ANELA
Display



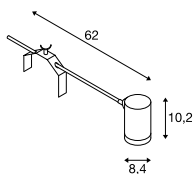
- Schakelaar aan de metaansluitkabel

Productspecificaties

220-240 V ~ 50/60 Hz
Systeemvermogen: 10 W
Materiaal: aluminium
Dimbaar: C, L




Maattekening



Aanwijzing

Eurostekker
Klembereik: 7-50 mm

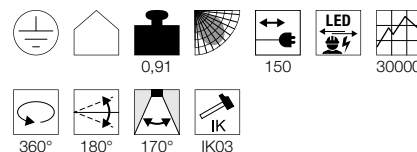
LENITO
Display



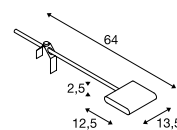
- Eenvoudige installatie d.m.v. schroefklem met vleugelmoer

Productspecificaties

220-240V ~ 50/60 Hz | 160 mA
Systeemvermogen: 23 W
Materiaal: aluminium/polycarbonaat (PC)



Maattekening




Aanwijzing

Gearde stekker en schakelaar
Klembereik: 10-45 mm

Varianten	Art. nr.	EUR
750 lm 3000 K CRI >80		
■ zwart	1000733	140,00
750 lm 3000 K CRI >80		
□ wit	1000734	140,00
750 lm 4000 K CRI >80		
■ zwart	1001009	140,00
750 lm 4000 K CRI >80		
□ wit	1001010	140,00

Varianten	Art. nr.	EUR
2500 lm 3000 K CRI > 80		
□ wit	1001464	150,00
2350 lm 3000 K CRI >80		
■ zwart	1001465	150,00

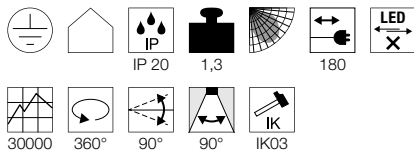
MALO DISPLAY
Display



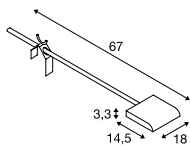
- Eenvoudige installatie d.m.v. schroefklem met vleugelmoer

Productspecificaties

230 V ~ 50 Hz
Systeemvermogen: 23 W
Materiaal: aluminium




Maattekening



Aanwijzing

Eurostekker en schakelaar
Klembereik: 15-55 mm

NEPRO DISPLAY
Display, QT-DE12



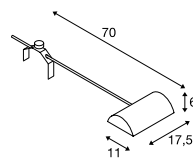
- Draai- en zwenkbare kop
- Eenvoudige installatie d.m.v. schroefklem met vleugelmoer

Productspecificaties

230 V ~ 50 Hz
Materiaal: aluminium



Maattekening



Aanwijzing

Gearde stekker en schakelaar
Klembereik: 15-55 mm

Lichtbronnadvies

Led R7s 118 mm 14 W
3000 K 2000 lm
14 kWh / 1000 h
Art. nr. 1002135 | 67,00 EUR



Lichtbronspecificaties

max. 300 W QT-DE12

Varianten	Art. nr.	EUR
1600 lm 4000 K CRI >80		
■ grijs	1001857	174,00
1600 lm 4000 K CRI >80		
■ wit/chroom	1001858	177,00

Varianten	Art. nr.	EUR
R7s 118 mm QT-DE12		
■ grijs/chroom	146472	113,00





1003492 277

DISPLAY

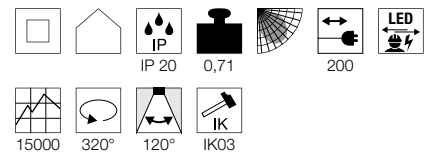
FOLLOWER

LED INSIDE

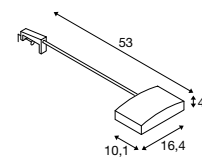


Productspecificaties

220-240 V ~ 50/60 Hz | 350 mA
 Systeemvermogen: 13 W
 Materiaal: aluminium/ABS



Maattekening



Aanwijzing

Eurostekker
 Klembereik: 5-55 mm



1001857 276

Varianten	Art. nr.	EUR
1350 lm 4000 K CRI >80 ■ zilvergrijs	1003492	130,00
1150 lm 3000 K CRI >80 ■ zilvergrijs	1003493	130,00

AL HET GOEDE KOMT VAN BOVEN.

PLAFONDARMATUREN VOOR FLEXIBELE VERLICHTING.

Plafondarmaturen zijn onmisbaar om een ruimte te verlichten. Door de kracht waarmee ze schijnen, creëren ze in elke ruimte een warme sfeer. Al naargelang het ruimtelijk concept kunt u de armaturen afzonderlijk richten en zo ook vanaf boven indrukwekkende lichtaccenten aanbrengen.





1001896 300

1001891 301

1001893 300




































































1001900 300



148004

322

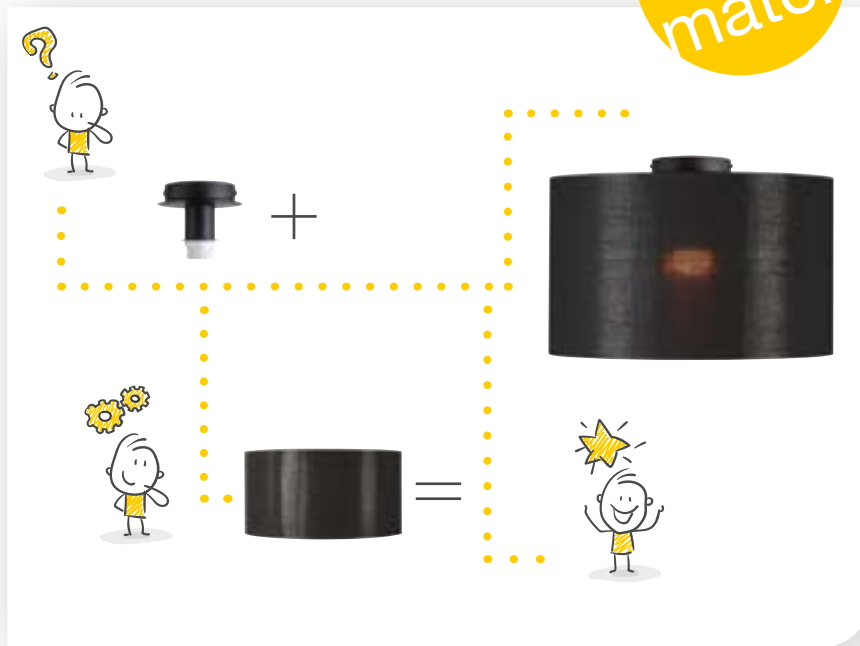
PLAFONDLAMPEN

							
282	283	283	283	284	285	285	286
							
286	288	288	288	289	289	294	295
							
296	296	296	297	298	299	299	299
							
300	300	300	301	302	303	304	305
							
305	305	306	307	308	308	308	311
							
311	312	312	313	313	314	315	315
							
315	316	316	317	317	319	319	319
							
321	321	321	322	323	323	324	324
							
325	325	325					

SLV FENDA.

MIX & MATCH.

MIX & MATCH



FENDA
plafondrozet, E27



SOCKET
INSIDE



- Door de keuze van een geschikte kap persoonlijk vorm te geven

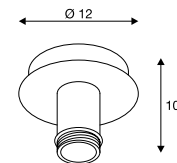
Productspecificaties

230 V ~ 50 Hz
Materiaal: staal



0,3

Maattekening



Lichtbronadvies

Led E27 14,5 W 200°
2700 K 1521 lm
15 kWh / 1000 h
Art. nr. 560422 | 33,00 EUR



Led E27 7 W 330°
2700 K 806 lm
8 kWh / 1000 h
Art. nr. 1001038 | 23,00 EUR



Lichtbronspecificaties

max. 60 W


Variant	Art. nr.	EUR
E27		
■ zwart	155550	40,00
E27		
□ wit	155551	40,00
E27		
■ chroom	155552	45,00

155552 + 156122

282



FENDA
Ø 30 cm, rond



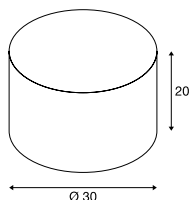
- Door de combinatie met een geschikte lampbasis persoonlijk vorm te geven

Productspecificaties

Materiaal: textiel/staal



Maattekening



Aanwijzing

max. 60 W
Acrylglasafdekking (155570), om de kap aan een kant te sluiten als toebehoren verkrijgbaar.



Aanbevolen accessoires

acrylglasafdekking
Art. nr. 155570 | 25,00 EUR

Variant	Art. nr.	EUR
<input type="checkbox"/> wit	155582	45,00
<input type="checkbox"/> beige	155583	45,00
<input type="checkbox"/> zwart / koper	155592	60,00

FENDA
Ø 45 cm, rond



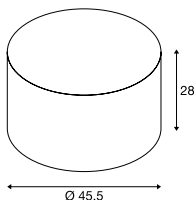
- Door de combinatie met een geschikte lampbasis persoonlijk vorm te geven

Productspecificaties

Materiaal: textiel/staal



Maattekening



Aanwijzing

max. 60 W
Acrylglasafdekking (156100), om de kap aan een kant te sluiten als toebehoren verkrijgbaar.

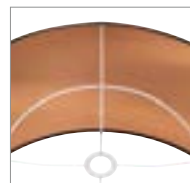


Aanbevolen accessoires

acrylglasafdekking
Art. nr. 156100 | 38,00 EUR

Variant	Art. nr.	EUR
<input type="checkbox"/> wit	156111	70,00
<input type="checkbox"/> beige	156113	70,00
<input type="checkbox"/> zwart / koper	156122	75,00

FENDA
Ø 70 cm, rond



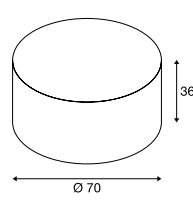
- Door de combinatie met een geschikte lampbasis persoonlijk vorm te geven

Productspecificaties

Materiaal: textiel/staal



Maattekening



Aanwijzing

max. 60 W
Acrylglasafdekking (1000957), om de kap aan een kant te sluiten als toebehoren verkrijgbaar.



Aanbevolen accessoires

acrylglasafdekking
Art. nr. 1000957 | 80,00 EUR

Variant	Art. nr.	EUR
<input type="checkbox"/> wit	1000579	95,00
<input type="checkbox"/> zwart / koper	1000580	110,00

ACCANTO
CL, E27SOCKET
INSIDE

1002945 284



- Acrylafdekking aan de onderkant van de kap

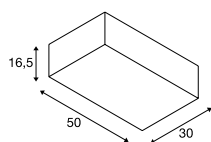
Productspecificaties

220-240 V ~50/60 Hz
Materiaal: staal/textiel



1,6

Maattekening



Lichtbronadvies

Led E27 9,1 W 240°
2700 K 760 lm
10 kWh / 1000 h
Art. nr. 560402 | 17,00 EUR



Led E27 7 W
2700 K 810 lm
7 kWh / 1000 h
Art. nr. 1003090 | 8,50 EUR



Lichtbronspecificaties

2x max. 40 W

Variant	Art. nr.	EUR
E27		
■ zwart	1002944	130,00
E27		
□ wit	1002945	130,00






156050 285

TENORA
CL, E27



SOCKET
INSIDE



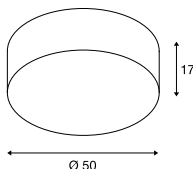
Productspecificaties

230 V ~ 50 Hz
Materiaal: staal/textiel



1,4

Maattekening



Aanwijzing

Rozet: Ø 12 cm

Lichtbronadvies

Led E27 9,1 W 240°
2700 K 760 lm
10 kWh / 1000 h
Art. nr. 560402 | 17,00 EUR



Led E27 7 W
2700 K 810 lm
7 kWh / 1000 h
Art. nr. 1003090 | 8,50 EUR



Lichtbronspecificaties

3x max. 23 W
L: 14,8 cm max.

Variant	Art. nr.	EUR
E27		
■ zwart	156050	155,00
E27		
□ wit	156051	155,00

SOPRANA
CL, E27



SOCKET
INSIDE



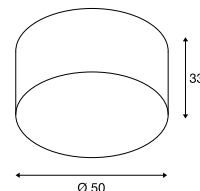
Productspecificaties

230 V ~ 50 Hz
Materiaal: staal/textiel



2,5

Maattekening



Aanwijzing

Rozet: Ø 15 cm

Lichtbronadvies

Led E27 14,5 W 200°
2700 K 1521 lm
15 kWh / 1000 h
Art. nr. 560422 | 33,00 EUR




Led E27 7 W 280°
2200-2700 K 830 lm
7 kWh / 1000 h
Art. nr. 1002126 | 19,00 EUR



Lichtbronspecificaties

3x max. 60 W
L: 20 cm max.

Variant	Art. nr.	EUR
E27		
□ wit	155372	170,00
E27		
■ beige	155373	170,00



155373 285

115253 285

BATO 45
CW, E27



BATO 45
CW, PHASE



SOCKET
INSIDE



LED
INSIDE



Productspecificaties

220-240 V ~50/60 Hz
Materiaal: aluminium / staal



1,65

Productspecificaties

220-240V ~ 50/60 Hz | 700 mA
Systeemvermogen: 30 W
Materiaal: aluminium / polymethylmethacrylaat (PMMA)
Dimbaar: C



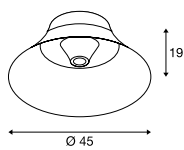
1,8

30000

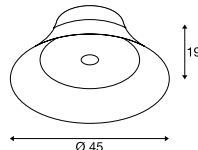


100°

Maattekening



Maattekening



Lichtbronadvies

Led E27 4 W 180°
2000-2900 K 200 lm
4 kWh / 1000 h



Art. nr. 1003098 | 53,00 EUR

Led E27 7 W
2700 K 640 lm
7 kWh / 1000 h



Art. nr. 1003085 | 9,00 EUR

Lichtbronspecificaties

max. 60 W

Variant	Art. nr.	EUR
E27		
■ mat zwart	1000443	160,00
E27		
■ mat messing	1000445	180,00

Variant	Art. nr.	EUR
1450 lm 2700 K CRI > 80		
■ mat zwart	1000437	209,00
1900 lm 2500 K CRI >80		
■ mat messing	1000442	229,00

1000442 286



1000443 286



1000442 286



PLASTRA
CL, PHASE



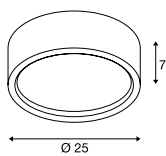
• Met verf, stickers en meer te personaliseren

Productspecificaties

220-240 V ~ 50/60 Hz | 350 mA
Systeemvermogen: 15 W
Materiaal: gips / staal
Dimbaar: C, L



Maattekening



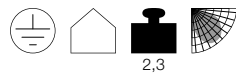
PLASTRA 105
CL, E27



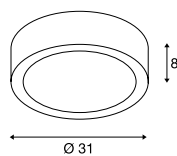
• Met verf, stickers en meer te personaliseren

Productspecificaties

220-240 V ~50/60 Hz
Materiaal: gips/glas



Maattekening



Lichtbronadvies

Led E27 9 W 240°
3000 K 810 lm
10 kWh / 1000 h
Art. nr. 1001031 | 17,00 EUR



Led E27 9 W 240°
4000 K 850 lm
9 kWh / 1000 h
Art. nr. 1002827 | 17,00 EUR




Lichtbronspecificaties

2x max. 25 W
Ø: 5 cm max. L: 14 cm max.

Variant	Art. nr.	EUR
990 lm 3000 K CRI > 80		
☐ mat wit	148005	113,00

PLASTRA 104
CL, E27



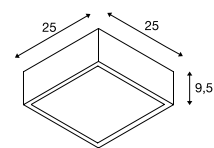
• Met verf, stickers en meer te personaliseren

Productspecificaties

220-240 V ~50/60 Hz
Materiaal: gips/glas



Maattekening



Lichtbronadvies

Led E27 9 W 240°
3000 K 810 lm
10 kWh / 1000 h
Art. nr. 1001031 | 17,00 EUR



Led E27 9 W 240°
4000 K 850 lm
9 kWh / 1000 h
Art. nr. 1002827 | 17,00 EUR



Lichtbronspecificaties

2x max. 25 W
Ø: 5 cm max. L: 14 cm max.

Variant	Art. nr.	EUR
E27		
☐ mat wit	148002	72,00



1002968 289



1001939 289

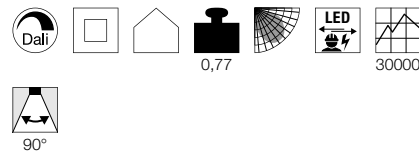
FERA 25
CL, DALI



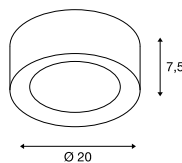
- De lichtkleur is bij de installatie in te stellen door middel van een schakelaar

Productspecificaties

220-240 V ~ 50/60 Hz | 500 mA
Systeemvermogen: 19,5 W
Materiaal: polycarbonaat (PC) /
polymethylacrylaat (PMMA)
Dimbaar: Dali



Maattekening

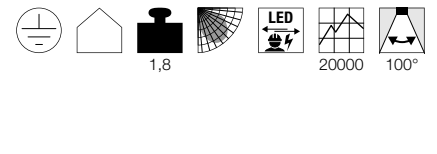


FERA 25
CL

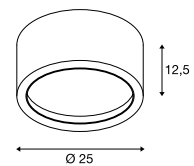


Productspecificaties

100-240 V ~ 50/60 Hz | 550 mA
Systeemvermogen: 21 W
Materiaal: aluminium / polystrol (PS)



Maattekening



Variant	Art. nr.	EUR
1580/1650 lm 3000/4000 K CRI > 80		
■ mat zwart	1002968	239,00
1580/1650 lm 3000/4000 K CRI > 80		
□ mat wit	1002967	239,00






Variant	Art. nr.	EUR
2000 lm 3000 K CRI > 80		
■ zwart	1001939	176,00
2000 lm 3000 K CRI > 80		
□ wit	161461	176,00
2000 lm 3000 K CRI > 80		
■ grijs	161464	176,00

MEDO LAMPENSERIE.

PLAFOND- OF PENDELLAMP.

	MEDO 30 CL, 1-10 V	MEDO 40 CL, 1-10 V	MEDO 60 CL, 1-10 V	MEDO 90 CL, 1-10 V
Voorbeeld				
Lichtbron				
Afmeting	Ø: 30 cm	Ø: 40 cm	Ø: 60 cm	Ø: 90 cm
Lichtsterkte	1000 lm	2000 lm	3500 lm	11000 lm
UGR	25	25	22	25
Dimbaar	1-10 V	1-10 V	1-10 V	1-10 V
Ophangset	1,5 m 5 m	1,5 m 5 m	1,5 m 5 m	1,5 m 5 m

	MEDO 30 CL, PHASE	MEDO 40 CL, PHASE	
Voorbeeld			
Lichtbron			
Afmeting-Ø	Ø: 30 cm	Ø: 40 cm	
Lichtsterkte	1200 lm	2125 lm	
UGR	25	25	
Dimbaar	C, L	C, L	
Ophangset (excl.)	1,5 m 5 m	1,5 m 5 m	













	MEDO 60 CL, vierkant, 1-10 V	MEDO 60 CL, vierkant, DALI
Voorbeeld		
Lichtbron		
Afmeting	B L: 60 cm	B L: 60 cm
Lichtsterkte	3300 lm	3300 lm
UGR	22	22
Dimbaar	1-10 V	
Ophangset	1,5 m 5 m	1,5 m 5 m




MEDO LAMPENSERIE.

PLAFOND- OF PENDELLAMP.

	MEDO 30 AMBIENT CW, PHASE	MEDO 40 AMBIENT CW, PHASE	MEDO 60 AMBIENT CW, PHASE	MEDO 90 AMBIENT CL, PHASE
Voorbeeld				
Lichtbron				
Afmeting	Ø: 30 cm	Ø: 40 cm	Ø: 60 cm	Ø: 90 cm
Lichtsterkte	Down: 1230/1280 lm Up: 20 lm	Down: 2750/2900 lm Up: 50 lm	Down: 4350/4750 lm Up: 120 lm	Down: 9500/10100 lm Up: 125 lm
UGR	25	25	25	25
Dimbaar	C	C	C	C
Ophangset	1,5 m 5 m	1,5 m 5 m	1,5 m 5 m	1,5 m 5 m

	MEDO 30 AMBIENT CW, DALI	MEDO 40 AMBIENT CW, DALI	MEDO 60 AMBIENT CW, DALI	MEDO 90 AMBIENT CL, DALI
Voorbeeld				
Lichtbron				
Afmeting	Ø: 30 cm	Ø: 40 cm	Ø: 60 cm	Ø: 90 cm
Lichtsterkte	Down: 1230/1280 lm Up: 20 lm	Down: 2750/2900 lm Up: 50 lm	Down: 4350/4750 lm Up: 120 lm	Down: 9500/10100 lm Up: 125 lm
UGR	25	25	25	25
Dimbaar				
Ophangset	1,5 m 5 m	1,5 m 5 m	1,5 m 5 m	1,5 m 5 m



Ambient effect – Deze MEDO varianten beschikken over een homogene indirecte lichtuittreding naar boven.

Kleurtemperatuur – Bij deze MEDO variant kunt u zelf de kleurtemperatuur kiezen. Met de schakelaar op de achterkant kan worden gekozen tussen 3000 K und 4000 K.

MEDO 30
CL, PHASELED
INSIDE

135070 295



135250 294

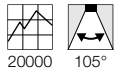


135120 296

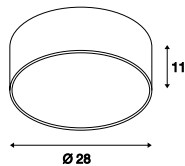
135020 294

Productspecificaties

220-240 V ~ 50/60 Hz | 350 mA
 Systeemvermogen: 16 W
 Materiaal: aluminium / polymethylmethacrylaat (PMMA)
 Dimbaar: C, L



Maattekening



Aanwijzing

Ophangset excl.

Aanbevolen accessoires

■ Ophangset 1,5 m	Art. nr. 135250	38,00 EUR	
□ Ophangset 1,5 m	Art. nr. 135251	38,00 EUR	
■ Ophangset 1,5 m	Art. nr. 135254	38,00 EUR	
□ Ophangset 5 m	Art. nr. 1001950	85,00 EUR	
■ Ophangset 5 m	Art. nr. 1001951	85,00 EUR	
■ Ophangset 5 m	Art. nr. 1001952	85,00 EUR	

Variant	Art. nr.	EUR
1200 lm 3000 K CRI > 80		
■ zwart	135020	229,00
1200 lm 3000 K CRI > 80		
□ wit	135021	229,00
1200 lm 3000 K CRI > 80		
■ grijs	135024	229,00



135071 295

MEDO 40
CL, PHASELED
INSIDE

Productspecificaties

220-240V ~ 50/60 Hz | 700 mA

Systeemvermogen: 31 W

Materiaal: aluminium / polymethylmethacrylaat (PMMA)

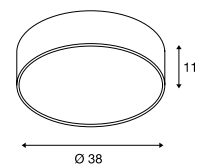
Dimbaar: C, L



20000

105°

Maattekening



Aanwijzing

Ophangset excl.

Aanbevolen accessoires

■ Ophangset 1,5 m	Art. nr. 135250	38,00 EUR	
□ Ophangset 1,5 m	Art. nr. 135251	38,00 EUR	
■ Ophangset 1,5 m	Art. nr. 135254	38,00 EUR	
□ Ophangset 5 m	Art. nr. 1001950	85,00 EUR	
■ Ophangset 5 m	Art. nr. 1001951	85,00 EUR	
■ Ophangset 5 m	Art. nr. 1001952	85,00 EUR	

Variant	Art. nr.	EUR
2125 lm 3000 K CRI > 80		
■ zwart	135070	269,00
2125 lm 3000 K CRI > 80		
□ wit	135071	269,00
2125 lm 3000 K CRI > 80		
■ grijs	135074	269,00

MEDO 30
CL, 1-10 V



MEDO 40
CL, 1-10 V

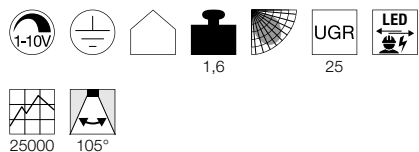


MEDO 60
CL, 1-10 V

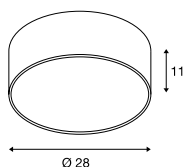


Productspecificaties

220-240 V ~ 50/60 Hz | 350 mA
Systeemvermogen: 15 W
Materiaal: aluminium / polymethylmethacrylaat (PMMA)
Dimbaar: 1-10 V



Maattekening



Aanwijzing

Ophangset excl.

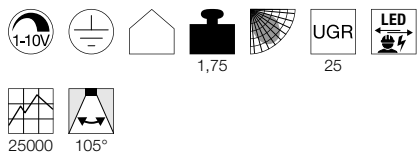
Aanbevolen accessoires

- Ophangset 1,5 m
Art. nr. 135250 | 38,00 EUR
- Ophangset 1,5 m
Art. nr. 135251 | 38,00 EUR
- Ophangset 1,5 m
Art. nr. 135254 | 38,00 EUR
- 1-10 V dimmen
Art. nr. 470505 | 11,00 EUR
- Ophangset 5 m
Art. nr. 1001950 | 85,00 EUR
- Ophangset 5 m
Art. nr. 1001951 | 85,00 EUR
- Ophangset 5 m
Art. nr. 1001952 | 85,00 EUR

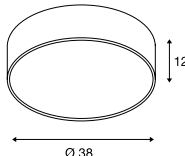
Variant	Art. nr.	EUR
1000 lm 3000 K CRI > 80		
■ zwart	1000855	229,00
1000 lm 3000 K CRI > 80		
□ wit	1000856	229,00
1000 lm 3000 K CRI > 80		
■ grijs	1000857	229,00

Productspecificaties

120-240 V ~ 50/60 Hz | 700 mA
Systeemvermogen: 29 W
Materiaal: aluminium / polymethylmethacrylaat (PMMA)
Dimbaar: 1-10 V



Maattekening



Aanwijzing

Ophangset excl.

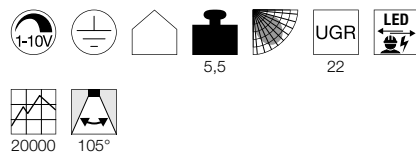
Aanbevolen accessoires

- Ophangset 1,5 m
Art. nr. 135250 | 38,00 EUR
- Ophangset 1,5 m
Art. nr. 135251 | 38,00 EUR
- Ophangset 1,5 m
Art. nr. 135254 | 38,00 EUR
- 1-10 V dimmen
Art. nr. 470505 | 11,00 EUR
- Ophangset 5 m
Art. nr. 1001950 | 85,00 EUR
- Ophangset 5 m
Art. nr. 1001951 | 85,00 EUR
- Ophangset 5 m
Art. nr. 1001952 | 85,00 EUR

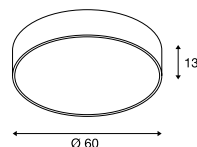
Variant	Art. nr.	EUR
2000 lm 3000 K CRI > 80		
■ zwart	1000864	269,00
2000 lm 3000 K CRI > 80		
□ wit	1000865	269,00
2000 lm 3000 K CRI > 80		
■ grijs	1000866	269,00

Productspecificaties

100-240 V ~ 50/60 Hz | 1000 mA
Systeemvermogen: 40 W
Materiaal: aluminium / polymethylmethacrylaat (PMMA)
Dimbaar: 1-10 V



Maattekening



Aanwijzing

Ophangset excl.

Aanbevolen accessoires

- Ophangset 1,5 m
Art. nr. 135250 | 38,00 EUR
- Ophangset 1,5 m
Art. nr. 135251 | 38,00 EUR
- Ophangset 1,5 m
Art. nr. 135254 | 38,00 EUR
- 1-10 V dimmen
Art. nr. 470505 | 11,00 EUR
- Ophangset 5 m
Art. nr. 1001950 | 85,00 EUR
- Ophangset 5 m
Art. nr. 1001951 | 85,00 EUR
- Ophangset 5 m
Art. nr. 1001952 | 85,00 EUR

Variant	Art. nr.	EUR
3500 lm 3000 K CRI > 80		
■ zwart	135120	479,00
3500 lm 3000 K CRI > 80		
□ wit	135121	479,00
3500 lm 3000 K CRI > 80		
■ grijs	135124	479,00



135121 292



135021 296

135171 297

135121 296

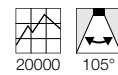


MEDO 90
CL, 1-10 V

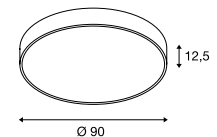


Productspecificaties

220-240 V ~ 50/60 Hz | 2900 mA
Systeemvermogen: 119 W
Materiaal: aluminium / polymethylmethacrylaat (PMMA)
Dimbaar: 1-10 V



Maattekening



Aanwijzing

Ophangset excl.

Aanbevolen accessoires

- Ophangset 1,5 m
Art. nr. 135250 | 38,00 EUR
- Ophangset 1,5 m
Art. nr. 135251 | 38,00 EUR
- Ophangset 1,5 m
Art. nr. 135254 | 38,00 EUR
- 1-10 V dimmen
Art. nr. 470505 | 11,00 EUR
- Ophangset 5 m
Art. nr. 1001950 | 85,00 EUR
- Ophangset 5 m
Art. nr. 1001951 | 85,00 EUR
- Ophangset 5 m
Art. nr. 1001952 | 85,00 EUR

Variant	Art. nr.	EUR
11000 lm 3000 K CRI > 80		
■ zwart	135170	999,00
11000 lm 3000 K CRI > 80		
□ wit	135171	999,00
11000 lm 3000 K CRI > 80		
■ grijs	135174	999,00

MEDO 30 AMBIENT
CW, PHASELED
INSIDE

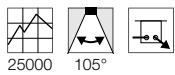
CCT



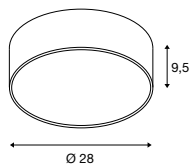
- Kleurtemperatuur (3000 K / 4000 K) instelbaar via schakelaar

Productspecificaties

220-240 V ~ 50/60 Hz | 350 mA
Systeemvermogen: 15 W
Materiaal: aluminium / polycarbonaat (PC)
Dimbaar: C



Maattekening



Aanwijzing

Ophangset excl.

Aanbevolen accessoires

■ Ophangset 1,5 m		
Art. nr. 135250	38,00 EUR	
□ Ophangset 1,5 m		
Art. nr. 135251	38,00 EUR	
■ Ophangset 1,5 m		
Art. nr. 135254	38,00 EUR	
□ Ophangset 5 m		
Art. nr. 1001950	85,00 EUR	
■ Ophangset 5 m		
Art. nr. 1001951	85,00 EUR	
■ Ophangset 5 m		
Art. nr. 1001952	85,00 EUR	

Variant	Art. nr.	EUR
Down: 1230/1280 lm 3000/4000 K CRI > 80 Up: 20 lm 3000/4000 K CRI > 80		
■ zwart	1001877	249,00
Down: 1230/1280 lm 3000/4000 K CRI > 80 Up: 20 lm 3000/4000 K CRI > 80		
□ wit	1001881	249,00
Down: 1230/1280 lm 3000/4000 K CRI > 80 Up: 20 lm 3000/4000 K CRI > 80		
■ grijs	1001882	249,00

1001878 299



1001886 299



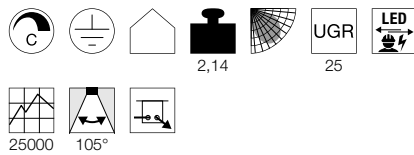
MEDO 40 AMBIENT
CW, PHASE



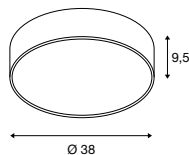
- Kleurtemperatuur (3000 K / 4000 K) instelbaar via schakelaar

Productspecificaties

220-240V ~ 50/60 Hz | 700 mA
Systeemvermogen: 30 W
Materiaal: aluminium / polycarbonaat (PC)
Dimbaar: C



Maattekening



Aanwijzing

Ophangset excl.

Aanbevolen accessoires

■ Ophangset 1,5 m	Art. nr. 135250	38,00 EUR	
□ Ophangset 1,5 m	Art. nr. 135251	38,00 EUR	
■ Ophangset 1,5 m	Art. nr. 135254	38,00 EUR	
□ Ophangset 5 m	Art. nr. 1001950	85,00 EUR	
■ Ophangset 5 m	Art. nr. 1001951	85,00 EUR	
■ Ophangset 5 m	Art. nr. 1001952	85,00 EUR	

Variant	Art. nr.	EUR
Down: 2750/2900 lm 3000/4000 K CRI > 80 Up: 50 lm 3000/4000 K CRI > 80	■ zwart	1001883 279,00
Down: 2750/2900 lm 3000/4000 K CRI > 80 Up: 50 lm 3000/4000 K CRI > 80	□ wit	1001884 279,00
Down: 2750/2900 lm 3000/4000 K CRI > 80 Up: 50 lm 3000/4000 K CRI > 80	■ grijs	1001885 279,00

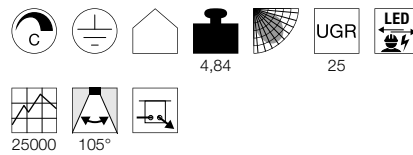
MEDO 60 AMBIENT
CW, PHASE



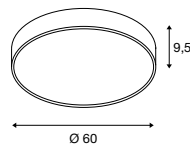
- Kleurtemperatuur (3000 K / 4000 K) instelbaar via schakelaar

Productspecificaties

220-240V ~ 50/60 Hz | 1050 mA
Systeemvermogen: 40 W
Materiaal: aluminium / polycarbonaat (PC)
Dimbaar: C



Maattekening



Aanwijzing


Ophangset excl.

Aanbevolen accessoires

■ Ophangset 1,5 m	Art. nr. 135250	38,00 EUR	
□ Ophangset 1,5 m	Art. nr. 135251	38,00 EUR	
■ Ophangset 1,5 m	Art. nr. 135254	38,00 EUR	
□ Ophangset 5 m	Art. nr. 1001950	85,00 EUR	
■ Ophangset 5 m	Art. nr. 1001951	85,00 EUR	
■ Ophangset 5 m	Art. nr. 1001952	85,00 EUR	

Variant	Art. nr.	EUR
Down: 4350/4750 lm 3000/4000 K CRI > 80 Up: 120 lm 3000/4000 K CRI > 80	■ zwart	1001886 531,00
Down: 4350/4750 lm 3000/4000 K CRI > 80 Up: 120 lm 3000/4000 K CRI > 80	□ wit	1001887 531,00
Down: 4350/4750 lm 3000/4000 K CRI > 80 Up: 120 lm 3000/4000 K CRI > 80	■ grijs	1001888 531,00

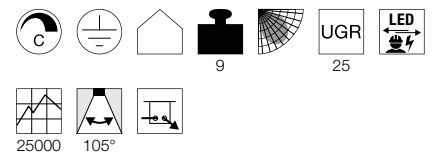
MEDO 90 AMBIENT
CL, PHASE



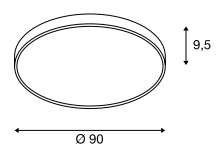
- Kleurtemperatuur (3000 K / 4000 K) instelbaar via schakelaar

Productspecificaties

220-240V ~ 50/60 Hz | 1050 mA
Systeemvermogen: 78 W
Materiaal: aluminium / polycarbonaat (PC)
Dimbaar: C



Maattekening



Aanwijzing

Ophangset excl.

Aanbevolen accessoires

■ Ophangset 1,5 m	Art. nr. 135250	38,00 EUR	
□ Ophangset 1,5 m	Art. nr. 135251	38,00 EUR	
■ Ophangset 1,5 m	Art. nr. 135254	38,00 EUR	
□ Ophangset 5 m	Art. nr. 1001950	85,00 EUR	
■ Ophangset 5 m	Art. nr. 1001951	85,00 EUR	
■ Ophangset 5 m	Art. nr. 1001952	85,00 EUR	

Variant	Art. nr.	EUR
Down: 9500/10100 lm 3000/4000 K CRI > 80 Up: 125 lm 3000/4000 K CRI > 80	■ zwart	1001878 1.049,00
Down: 9500/10100 lm 3000/4000 K CRI > 80 Up: 125 lm 3000/4000 K CRI > 80	□ wit	1001879 1.049,00
Down: 9500/10100 lm 3000/4000 K CRI > 80 Up: 125 lm 3000/4000 K CRI > 80	■ grijs	1001880 1.049,00

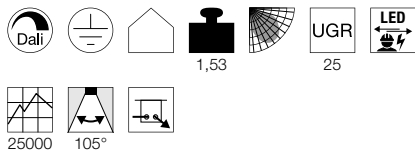
MEDO 30 AMBIENT
CW, DALI



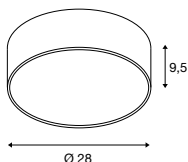
- Kleurtemperatuur (3000 K / 4000 K) instelbaar via schakelaar

Productspecificaties

220-240 V ~ 50/60 Hz | 350 mA
Systeemvermogen: 15 W
Materiaal: aluminium / polycarbonaat (PC)
Dimbaar: Dali



Maattekening



Aanwijzing

Ophangset excl.

Aanbevolen accessoires

■ Ophangset 1,5 m	Art. nr. 135250	38,00 EUR	
□ Ophangset 1,5 m	Art. nr. 135251	38,00 EUR	
■ Ophangset 1,5 m	Art. nr. 135254	38,00 EUR	
□ Ophangset 5 m	Art. nr. 1001950	85,00 EUR	
■ Ophangset 5 m	Art. nr. 1001951	85,00 EUR	
■ Ophangset 5 m	Art. nr. 1001952	85,00 EUR	

Variant	Art. nr.	EUR
Down: 1230/1280 lm 3000/4000 K CRI > 80 Up: 20 lm 3000/4000 K CRI > 80	■ zwart	1001889 279,00
Down: 1230/1280 lm 3000/4000 K CRI > 80 Up: 20 lm 3000/4000 K CRI > 80	□ wit	1001893 279,00
Down: 1230/1280 lm 3000/4000 K CRI > 80 Up: 20 lm 3000/4000 K CRI > 80	■ grijs	1001894 279,00

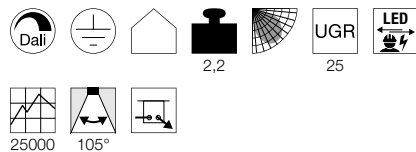
MEDO 40 AMBIENT
CW, DALI



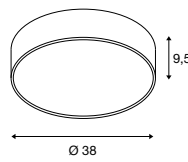
- Kleurtemperatuur (3000 K / 4000 K) instelbaar via schakelaar

Productspecificaties

220-240V ~ 50/60 Hz | 700 mA
Systeemvermogen: 30 W
Materiaal: aluminium / polycarbonaat (PC)
Dimbaar: Dali



Maattekening



Aanwijzing


Ophangset excl.

Aanbevolen accessoires

■ Ophangset 1,5 m	Art. nr. 135250	38,00 EUR	
□ Ophangset 1,5 m	Art. nr. 135251	38,00 EUR	
■ Ophangset 1,5 m	Art. nr. 135254	38,00 EUR	
□ Ophangset 5 m	Art. nr. 1001950	85,00 EUR	
■ Ophangset 5 m	Art. nr. 1001951	85,00 EUR	
■ Ophangset 5 m	Art. nr. 1001952	85,00 EUR	

Variant	Art. nr.	EUR
Down: 2750/2900 lm 3000/4000 K CRI > 80 Up: 50 lm 3000/4000 K CRI > 80	■ zwart	1001895 370,00
Down: 2750/2900 lm 3000/4000 K CRI > 80 Up: 50 lm 3000/4000 K CRI > 80	□ wit	1001896 370,00
Down: 2750/2900 lm 3000/4000 K CRI > 80 Up: 50 lm 3000/4000 K CRI > 80	■ grijs	1001897 370,00

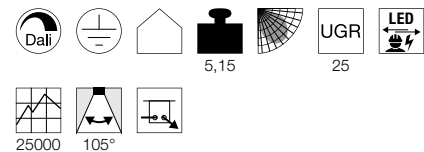
MEDO 60 AMBIENT
CW, DALI



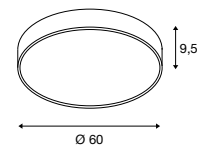
- Kleurtemperatuur (3000 K / 4000 K) instelbaar via schakelaar

Productspecificaties

220-240 V ~ 50/60 Hz | 1000 mA
Systeemvermogen: 40 W
Materiaal: aluminium / polycarbonaat (PC)
Dimbaar: Dali



Maattekening





Aanwijzing

Ophangset excl.


Aanbevolen accessoires

■ Ophangset 1,5 m	Art. nr. 135250	38,00 EUR	
□ Ophangset 1,5 m	Art. nr. 135251	38,00 EUR	
■ Ophangset 1,5 m	Art. nr. 135254	38,00 EUR	
□ Ophangset 5 m	Art. nr. 1001950	85,00 EUR	
■ Ophangset 5 m	Art. nr. 1001951	85,00 EUR	
■ Ophangset 5 m	Art. nr. 1001952	85,00 EUR	

Variant	Art. nr.	EUR
Down: 4350/4750 lm 3000/4000 K CRI > 80 Up: 120 lm 3000/4000 K CRI > 80	■ zwart	1001898 569,00
Down: 4350/4750 lm 3000/4000 K CRI > 80 Up: 120 lm 3000/4000 K CRI > 80	□ wit	1001900 569,00
Down: 4350/4750 lm 3000/4000 K CRI > 80 Up: 120 lm 3000/4000 K CRI > 80	■ grijs	1001899 569,00



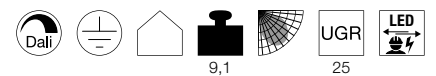
MEDO 90 AMBIENT
CL, DALI



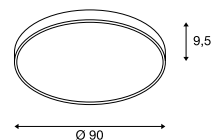
- Kleurtemperatuur (3000 K / 4000 K) instelbaar via schakelaar

Productspecificaties

220-240 V ~ 50/60 Hz | 1000 mA
 Systeemvermogen: 78 W
 Materiaal: aluminium / polycarbonaat (PC)
 Dimbaar: Dali



Maattekening



Aanwijzing

Ophangset excl.

Aanbevolen accessoires

- Ophangset 1,5 m
Art. nr. 135250 | 38,00 EUR
- Ophangset 1,5 m
Art. nr. 135251 | 38,00 EUR
- Ophangset 5 m
Art. nr. 135254 | 38,00 EUR
- Ophangset 5 m
Art. nr. 1001950 | 85,00 EUR
- Ophangset 5 m
Art. nr. 1001951 | 85,00 EUR
- Ophangset 5 m
Art. nr. 1001952 | 85,00 EUR

Variant	Art. nr.	EUR
Down: 9500/10100 lm 3000/4000 K CRI > 80 Up: 125 lm 3000/4000 K CRI > 80		
■ zwart	1001890	1.290,00
Down: 9500/10100 lm 3000/4000 K CRI > 80 Up: 125 lm 3000/4000 K CRI > 80		
□ wit	1001891	1.290,00
Down: 9500/10100 lm 3000/4000 K CRI > 80 Up: 125 lm 3000/4000 K CRI > 80		
■ grijs	1001892	1.290,00

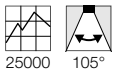
MEDO 60
CL, vierkantLED
INSIDE

1000725 302

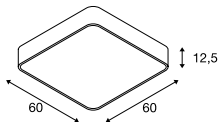


Productspecificaties

100-240 V ~50/60 Hz | 1000 mA
 Systemvermogen: 39 W
 Materiaal: aluminium / acryl
 Dimbaar: 1-10 V



Maattekening



Aanwijzing

Ophangset excl.

Aanbevolen accessoires

■ Ophangset 1,5 m	
Art. nr. 135250 38,00 EUR	
□ Ophangset 1,5 m	
Art. nr. 135251 38,00 EUR	
■ Ophangset 1,5 m	
Art. nr. 135254 38,00 EUR	
□ 1-10 V dimmen	
Art. nr. 470505 11,00 EUR	
□ Ophangset 5 m	
Art. nr. 1001950 85,00 EUR	
■ Ophangset 5 m	
Art. nr. 1001951 85,00 EUR	
■ Ophangset 5 m	
Art. nr. 1001952 85,00 EUR	

Variant	Art. nr.	EUR
3300 lm 3000 K CRI > 80		
■ zwart	1000725	479,00
3300 lm 3000 K CRI > 80		
□ wit	1000726	479,00
3300 lm 3000 K CRI > 80		
■ grijs	1000727	479,00



1002822 303



MEDO 60

CL, vierkant, DALI



Productspecificaties

100-277 V ~ 50/60 Hz | 1000 mA

Systeemvermogen: 39 W

Materiaal: aluminium / acryl

Dimbaar: Dali



5,8

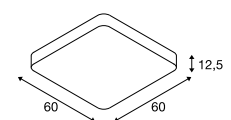
22



25000

105°

Maattekening



Aanbevolen accessoires


■ Ophangset 1,5 m	Art. nr. 135250	38,00 EUR	
□ Ophangset 1,5 m	Art. nr. 135251	38,00 EUR	
■ Ophangset 1,5 m	Art. nr. 135254	38,00 EUR	
□ Ophangset 5 m	Art. nr. 1001950	85,00 EUR	
■ Ophangset 5 m	Art. nr. 1001951	85,00 EUR	
■ Ophangset 5 m	Art. nr. 1001952	85,00 EUR	

Variant	Art. nr.	EUR
3300 lm 3000 K CRI > 80		
□ wit	1002822	510,00

PANEL 60

CL, rond, PHASE

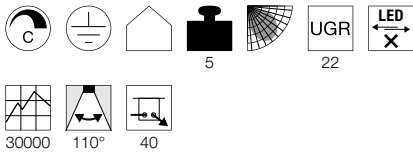
LED
INSIDE



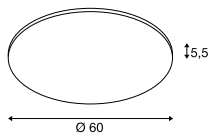
- Opbouw of deelinbouw van het paneel mogelijk

Productspecificaties

220-240 V ~ 50/60 Hz | 1000 mA
 Systeemvermogen: 42 W
 Materiaal: aluminium / polymethylmethacrylaat (PMMA)
 Inbouwmaten: inbouw-Ø: 20 cm D: 7 cm
 Dimbaar: C




Maattekening




Variante	Art. nr.	EUR
3150 lm 3000 K CRI > 80 □ wit	1000783	249,00
3350 lm 4000 K CRI > 80 □ wit	1000784	249,00
3150 lm 3000 K CRI > 80 ■ grijs	1000785	249,00
3350 lm 4000 K CRI > 80 ■ grijs	1000786	249,00

1000783 304



1000785 304



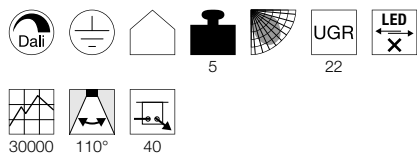
PANEL 60
CL, rond, DALI



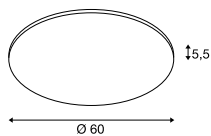
- Opbouw of deelinbouw van het paneel mogelijk

Productspecificaties


100-277 V ~ 50/60 Hz | 1000 mA
Systeemvermogen: 42 W
Materiaal: aluminium / polymethylmethacrylaat (PMMA)
Inbouwmaten: inbouw-Ø: 20 cm D: 7 cm
Dimbaar: Dali



Maattekening



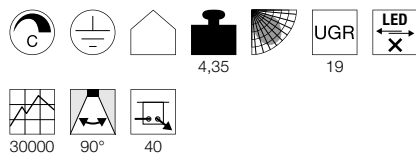
PANEL
CL, 1200x300 mm, PHASE



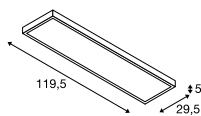
- UGR < 19
- Geschikt voor beeldschermwerkplek volgens EN 12464-1

Productspecificaties


220-240 V ~ 50/60 Hz | 1000 mA
Systeemvermogen: 45 W
Materiaal: aluminium / polymethylmethacrylaat (PMMA)
Dimbaar: C



Maattekening



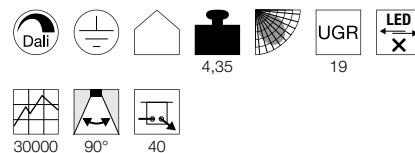
PANEL
CL, 1200x300 mm, DALI



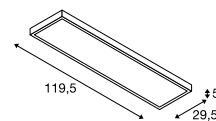
- UGR < 19
- Geschikt voor beeldschermwerkplek volgens EN 12464-1

Productspecificaties

100-277 V ~ 50/60 Hz | 1000 mA
Systeemvermogen: 45 W
Materiaal: aluminium / polymethylmethacrylaat (PMMA)
Dimbaar: Dali



Maattekening



Variant	Art. nr.	EUR
3150 lm 3000 K CRI > 80		
□ wit	1003040	259,00
3350 lm 4000 K CRI > 80		
□ wit	1003041	259,00
3150 lm 3000 K CRI > 80		
■ grijs	1003042	259,00
3350 lm 4000 K CRI > 80		
■ grijs	1003043	259,00

Variant	Art. nr.	EUR
3100 lm 3000 K CRI > 80		
□ wit	1001505	249,00
3400 lm 4000 K CRI > 80		
□ wit	1001506	249,00
3100 lm 3000 K CRI > 80		
■ grijs	1001508	249,00
3400 lm 4000 K CRI > 80		
■ grijs	1001509	249,00

Variant	Art. nr.	EUR
3100 lm 3000 K CRI > 80		
□ wit	1003052	259,00
3400 lm 4000 K CRI > 80		
□ wit	1003053	259,00
3100 lm 3000 K CRI > 80		
■ grijs	1003054	259,00
3400 lm 4000 K CRI > 80		
■ grijs	1003055	259,00

Q-LINE®
CL, 1m, BAP, PHASE



LED
INSIDE



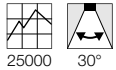
1000689 306



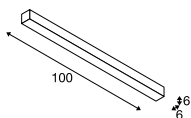
- Premium led met CRI > 90

Productspecificaties

220-240 V ~ 50/60 Hz | 900 mA
Systeemvermogen: 45 W
Materiaal: aluminium / kunststof
Dimbaar: L



Maattekening



Variant	Art. nr.	EUR
2100 lm 3000 K CRI > 90		
□ wit	1000685	411,00
2100 lm 3000 K CRI > 90		
■ zwart	1000686	411,00
2100 lm 3000 K CRI > 90		
■ grijs	1000687 ▼	411,00
2300 lm 4000 K CRI > 90		
□ wit	1000688	411,00
2300 lm 4000 K CRI > 90		
■ zwart	1000689	411,00
2300 lm 4000 K CRI > 90		
■ grijs	1000690 ▼	411,00





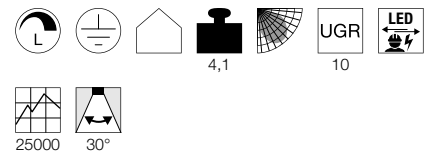
1000692 307

Q-LINE®
CL, 2m, BAP, PHASELED
INSIDE

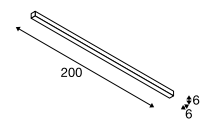
- Premium led met CRI > 90

Productspecificaties

220-240 V ~ 50/60 Hz | 900 mA
 Systeemvermogen: 85 W
 Materiaal: aluminium / kunststof
 Dimbaar: L



Maattekening



Variant	Art. nr.	EUR
4200 lm 3000K CRI > 90		
□ wit	1000691	617,00
4200 lm 3000K CRI > 90		
■ zwart	1000692	617,00
4200 lm 3000K CRI > 90		
■ grijs	1000693 ▼	617,00
4600 lm 4000 K CRI > 90		
□ wit	1000694	617,00
4600 lm 4000 K CRI > 90		
■ zwart	1000695	617,00
4600 lm 4000 K CRI > 90		
■ grijs	1000696 ▼	617,00

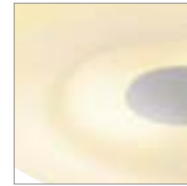

ROTOBALL 25
 CL, E27

ROTOBALL 40
 CL, E27

MALANG
 CL, E27

SOCKET
INSIDE

SOCKET
INSIDE

SOCKET
INSIDE

Productspecificaties

 230 V ~ 50 Hz
 Materiaal: staal / polyethyleen (PE)

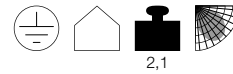

1,85

Productspecificaties

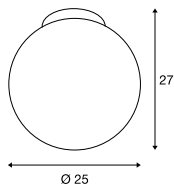
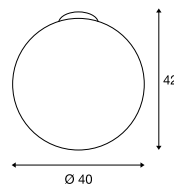
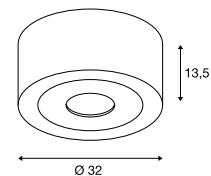
 230 V ~ 50 Hz
 Materiaal: staal / polyethyleen (PE)


1,85

Productspecificaties

 230 V ~ 50 Hz
 Materiaal: staal / glas


2,1

Maattekening

Maattekening

Maattekening

Lichtbronadvies

 Led E27 9,1 W 240°
 2700 K 760 lm
 10 kWh / 1000 h
 Art. nr. 560402 | 17,00 EUR

Lichtbronadvies

 Led E27 14,5 W 200°
 2700 K 1521 lm
 15 kWh / 1000 h
 Art. nr. 560422 | 33,00 EUR

Lichtbronadvies

 Led E27 9 W 240°
 3000 K 810 lm
 10 kWh / 1000 h
 Art. nr. 1001031 | 17,00 EUR

 Led E27 7 W
 2700 K 810 lm
 7 kWh / 1000 h
 Art. nr. 1003090 | 8,50 EUR

 Led E27 15W 240°
 4000 K 600 lm
 15 kWh / 1000 h
 Art. nr. 1002828 | 28,00 EUR

 Led E27 9 W 240°
 4000 K 850 lm
 9 kWh / 1000 h
 Art. nr. 1002827 | 17,00 EUR

Lichtbronspecificaties

 max. 24 W
 Ø: 9,5 cm max.

Lichtbronspecificaties

 max. 24 W
 Ø: 9,5 cm max.

Lichtbronspecificaties

 2x max. 60 W
 Ø: 5,5 cm max. L: 13,5 cm max.

Variant	Art. nr.	EUR
E27		
<input type="checkbox"/> wit	1002051	110,00

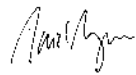
Variant	Art. nr.	EUR
E27		
<input type="checkbox"/> wit	1002052	140,00

Variant	Art. nr.	EUR
E27		
<input type="checkbox"/> wit	146942	164,00



117321 311

DESIGNED BY
David Morgan



“Excellent light quality
from innovative,
distinctive and attractive
luminaire designs.”



117351 311

OCCULDAS 13
DL, indirect, PHASE



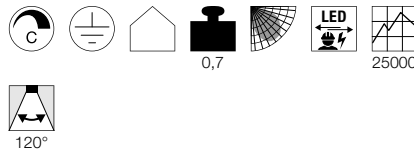
OCCULDAS 23
DL, indirect, PHASE



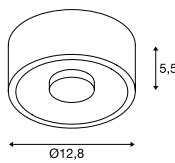
- Verblindingvrij indirect licht

Productspecificaties

220-240 V ~ 50/60 Hz | 350 mA
Systeemvermogen: 15 W
Materiaal: aluminium
Dimbaar: C



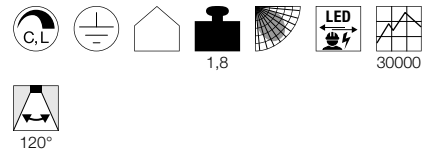
Maattekening



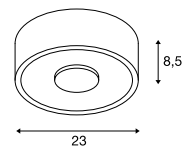
- Verblindingvrij indirect licht

Productspecificaties

200-240 V ~ 50/60 Hz | 700 mA
Systeemvermogen: 26 W
Materiaal: aluminium / staal
Dimbaar: C, L



Maattekening



Variant	Art. nr.	EUR
810 lm 3000 K CRI > 80 □ mat wit	117351	170,00

Variant	Art. nr.	EUR
1500 lm 3000 K CRI > 80 □ mat wit	117321	289,00

ASTINA
CL, QPAR51



SOCKET
INSIDE



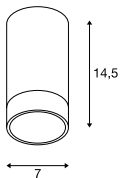
- Hoogwaardig gesatineerd glas

Productspecificaties

220-240 V ~50/60 Hz
Materiaal: aluminium



Maattekening



Lichtbronadvies

Led 6 W 36°
2700 K 460 lm
6 kWh / 1000 h
Art. nr. 1005075 | 6,75 EUR



Led GU10 6 W 36°
3000 K 460 lm
6 kWh / 1000 h
Art. nr. 1005079 | 6,75 EUR



Lichtbronspecificaties

max. 10 W QPAR51

Variant	Art. nr.	EUR
GU10 QPAR51		
□ mat wit	1002934	75,00
GU10 QPAR51		
■ mat grijs	1002935	75,00
GU10 QPAR51		
■ mat zwart	1002936	75,00

NAGY 75
CL, QPAR51

SOCKET
INSIDE



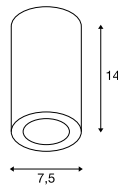
- Met verf, stickers en meer te personaliseren

Productspecificaties

220-240 V ~50/60 Hz
Materiaal: gips



Maattekening



Lichtbronadvies

LED GU10 4W 36°
2700 K 300 lm
4 kWh / 1000 h
Art. nr. 1004972 | 5,95 EUR



LED GU10 4W 36°
3000 K 300 lm
4 kWh / 1000 h
Art. nr. 1004973 | 5,95 EUR



Lichtbronspecificaties

max. 10 W QPAR51

Variant	Art. nr.	EUR
GU10 QPAR51		
□ mat wit	1002965	45,00

1002965 312



1002935 312





1000808 + 1000811 313



151810 313

ENOLA B
CL, QPAR51



SOCKET
INSIDE



ANELA
CL, PHASE



LED
INSIDE



- Premium led met CRI > 90
- Verblindingsreductie
- Andere kleuren reflectoren verkrijgbaar als toebehoren

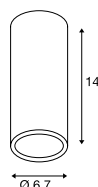
Productspecificaties

220-240 V ~50/60 Hz
Materiaal: aluminium / staal



0,28

Maattekening



Aanbevolen accessoires

■ Sierring
Art. nr. 151840 | 7,50 EUR



Lichtbronspecificaties

Led GU10 6 W 36°
4000 K 460 lm
6 kWh / 1000 h
Art. nr. 1005082 | 6,75 EUR



LED GU10 4W 36°
4000 K 300 lm
4 kWh / 1000 h
Art. nr. 1004974 | 5,95 EUR



Lichtbronspecificaties

max. 35 W QPAR51
L: max. 8,5 cm

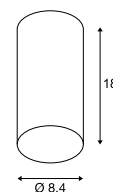
Variant	Art. nr.	EUR
GU10 QPAR51		
■ zwart	151810	55,00
□ wit	151811	55,00
GU10 QPAR51		
■ goud	151813	65,00
GU10 QPAR51		
■ grijs / zwart	151814	55,00

Productspecificaties

220-240 V ~ 50/60 Hz | 500 mA
Systeemvermogen: 11 W
Materiaal: aluminium
Dimbaar: C



Maattekening



Aanwijzing

Lichtstroom met reflector 1000809 = 500 lm
Lichtstroom met reflector 1000810 = 620 lm
Lichtstroom met reflector 1000811 = 200 lm
Lichtstroom met reflector 1000812 = 600 lm

Aanbevolen accessoires

■ Reflector 28°	Art. nr. 1000809	16,00 EUR
■ Reflector 28°	Art. nr. 1000810	16,00 EUR
■ Reflector 28°	Art. nr. 1000811	16,00 EUR
□ Reflector 28°	Art. nr. 1000812	16,00 EUR

Variant	Art. nr.	EUR
200-620 lm 3000 K CRI > 90		
■ zwart	1000807	150,00
200-620 lm 3000 K CRI > 90		
□ wit	1000808	150,00




Reflector 28° – door bij deze lamp de reflector te vervangen, wordt met verschillende kleuren (goud, grijs, zwart en wit) een ander, nieuw lichteffect verkregen.

ROX
CL, QPAR111SOCKET
INSIDE

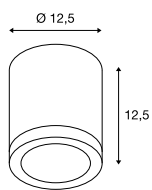
- Hoogwaardig geborsteld oppervlak

Productspecificaties

230 V ~ 50 Hz
Materiaal: aluminium / glas



Maattekening



Lichtbronadvies

Led GU10 7,9 W 25°
2700 K 730 lm
8 kWh / 1000 h
Art. nr. 560702 | 23,00 EUR



LED GU10 7 W 25°
3000 K 730 lm
8 kWh / 1000 h
Art. nr. 1001570 | 23,00 EUR



Lichtbronspecificaties

max. 50W QPAR111

Variant	Art. nr.	EUR
GU10 QPAR111		
geborsteld aluminium	1000332	110,00

1004666 315



OCULUS
CL, PHASE



ENOLA C
CL, PHASE



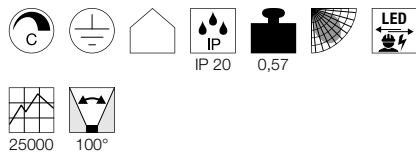
ENOLA C
CL



- Premium led met CRI > 90
- Dim to warm
- Bij dimmen verandert de lichtkleur

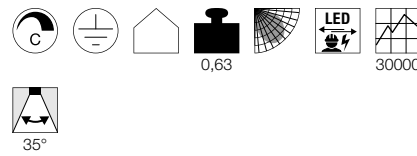
Productspecificaties

220-240 V ~ 50/60 Hz | 250 mA
Systeemvermogen: 10,5 W
Materiaal: aluminium / glas
Dimbaar: C



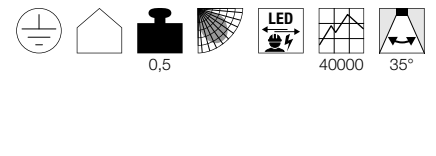
Productspecificaties

220-240 V ~ 50/60 Hz | 350 mA
Systeemvermogen: 15 W
Materiaal: aluminium / glas
Dimbaar: C

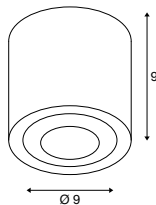


Productspecificaties

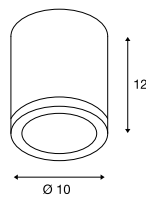
100-240 V ~ 50/60 Hz | 500 mA
Systeemvermogen: 12 W
Materiaal: aluminium / glas



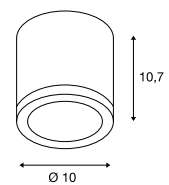
Maattekening



Maattekening



Maattekening



Variant	Art. nr.	EUR
36-780 lm 2000-3000 K CRI > 90		
■ mat zwart	1004666	200,00
36-780 lm 2000-3000 K CRI > 90		
□ mat wit	1004667	200,00

Variant	Art. nr.	EUR
900 lm 2000-3000 K CRI > 90		
□ wit	1000631	216,00

Variant	Art. nr.	EUR
850 lm 3000 K CRI > 80		
□ wit	152101	190,00

ALTRA DICE
CL, QPAR51



SOCKET
INSIDE



ALTRA DICE
CW, double, QPAR51



SOCKET
INSIDE



- Complete lamp draaibaar

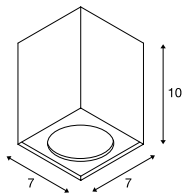
Productspecificaties

220-240 V ~ 50/60 Hz
Materiaal: aluminium / staal



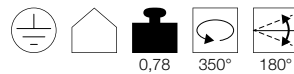
0,28

Maattekening



Productspecificaties

220-240 V ~ 50/60 Hz
Materiaal: aluminium / staal

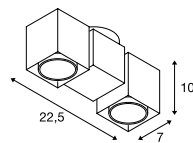


0,78

350°

180°

Maattekening



Lichtbronadvies

Led 6 W 36°
2700 K 460 lm
6 kWh / 1000 h
Art. nr. 1005075 | 6,75 EUR



Led GU10 5,5 W 38°
2700 K 400 lm
6 kWh / 1000 h
Art. nr. 1001030 | 17,00 EUR



Lichtbronspecificaties

max. 35 W QPAR51

Variant	Art. nr.	EUR
GU10 QPAR51		
□ wit	151511	60,00
GU10 QPAR51		
■ grijs / zwart	151514	60,00
GU10 QPAR51		
■ zwart	1002216	60,00

Lichtbronadvies

Led 6 W 36°
2700 K 460 lm
6 kWh / 1000 h
Art. nr. 1005075 | 6,75 EUR




LED GU10 4W 36°
3000 K 300 lm
4 kWh / 1000 h
Art. nr. 1004973 | 5,95 EUR



Lichtbronspecificaties

2x max. 50 W QPAR51

Variant	Art. nr.	EUR
GU10 QPAR51		
□ wit	151531	110,00
GU10 QPAR51		
■ grijs / zwart	151534	110,00
GU10 QPAR51		
■ zwart	1002215	110,00





1001426 317

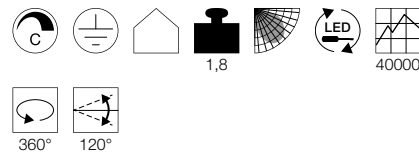
TEC KALU
CL, double, PHASE



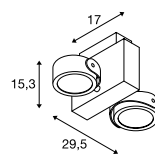
- Door de optionele ophangset te veranderen in een pendellamp
- Spots 360° draaibaar en 120° zwenkbaar
- Alle lampen 360° draaibaar

Productspecificaties

220-240V ~ 50/60 Hz | 700 mA
Systeemvermogen: 31 W
Materiaal: aluminium / polycarbonaat (PC)
Dimbaar: C



Maattekening



Aanbevolen accessoires

- Ophangset 1,5 m
Art. nr. 1001435 | 55,00 EUR
- Ophangset 1,5 m
Art. nr. 1001436 | 55,00 EUR

Variant	Art. nr.	EUR
1900 lm 3000 K CRI > 80 24°		
■ zwart	1001431	229,00
1900 lm 3000 K CRI > 80 24°		
▨ wit / zwart	1001432	229,00
1900 lm 3000 K CRI > 80 60°		
■ zwart	1001423	229,00
1900 lm 3000 K CRI > 80 60°		
▨ wit / zwart	1001424	229,00



1001424 + 1001436 317

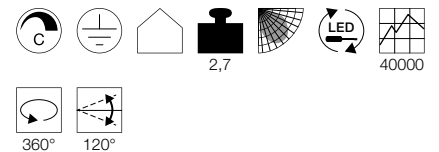
TEC KALU
CL, quad, PHASE



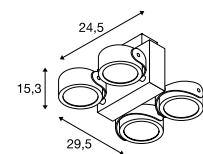
- Door de optionele ophangset te veranderen in een pendellamp
- Spots 360° draaibaar en 120° zwenkbaar
- Alle lampen 360° draaibaar

Productspecificaties

220-240V ~ 50/60 Hz | 700 mA
Systeemvermogen: 60 W
Materiaal: aluminium / polycarbonaat (PC)
Dimbaar: C



Maattekening



Aanbevolen accessoires

- Ophangset 1,5 m
Art. nr. 1001435 | 55,00 EUR
- Ophangset 1,5 m
Art. nr. 1001436 | 55,00 EUR

Variant	Art. nr.	EUR
3800 lm 3000 K CRI > 80 24°		
■ zwart	1001433	379,00
3800 lm 3000 K CRI > 80 24°		
▨ wit / zwart	1001434	379,00
3800 lm 3000 K CRI > 80 60°		
■ zwart	1001425	379,00
3800 lm 3000 K CRI > 80 60°		
▨ wit / zwart	1001426	379,00

1002010 319



1002013 319



TRILEDO
CL, single, rond, QPAR51

SOCKET
INSIDE

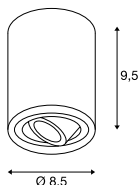


Productspecificaties

220-240 V ~ 50/60 Hz
Materiaal: aluminium



Maattekening



Lichtbronadvies

Led GU10 5,5 W 36°
2700 K 400 lm
6 kWh / 1000 h
Art. nr. 1001030 | 17,00 EUR



Led GU10 6 W 36°
2700 K 460 lm
6 kWh / 1000 h
Art. nr. 1005076 | 6,75 EUR



Lichtbronspecificaties

max. 10 W LED GU10 51 mm
Ø: 5 cm max. L: 5,5 cm max.

Variant	Art. nr.	EUR
GU10 QPAR51		
■ zwart	1002010	75,00
GU10 QPAR51		
□ wit	1002011	75,00
GU10 QPAR51		
■ geborsteld aluminium	1002012	80,00

TRILEDO
CL, single, vierkant, QPAR51

SOCKET
INSIDE

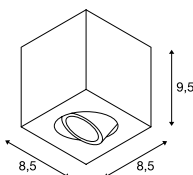


Productspecificaties

220-240 V ~ 50/60 Hz
Materiaal: aluminium



Maattekening



Lichtbronadvies

Led GU10 6 W 36°
3000 K 460 lm
6 kWh / 1000 h
Art. nr. 1005080 | 6,75 EUR



LED GU10 4W 36°
3000 K 300 lm
4 kWh / 1000 h
Art. nr. 1004973 | 5,95 EUR



Lichtbronspecificaties

max. 10 W LED GU10 51 mm
Ø: 5 cm max. L: 5,5 cm max.

Variant	Art. nr.	EUR
GU10 QPAR51		
■ zwart	1002013	75,00
GU10 QPAR51		
□ wit	1002015	75,00
GU10 QPAR51		
■ geborsteld aluminium	1002004	80,00

TRILEDO
CL, double, vierkant, QPAR51

SOCKET
INSIDE

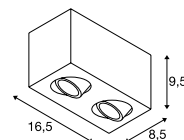


Productspecificaties

220-240 V ~ 50/60 Hz
Materiaal: aluminium



Maattekening



Lichtbronadvies

Led 6 W 36°
2700 K 460 lm
6 kWh / 1000 h
Art. nr. 1005075 | 6,75 EUR



LED GU10 4W 36°
2700 K 300 lm
4 kWh / 1000 h
Art. nr. 1004972 | 5,95 EUR



Lichtbronspecificaties

2x max. 10W LED GU10 51mm
Ø: 5 cm max. L: 5,5 cm max.

Variant	Art. nr.	EUR
GU10 QPAR51		
■ zwart	1002005	110,00
GU10 QPAR51		
□ wit	1002006	110,00

113931 321



1002008 321

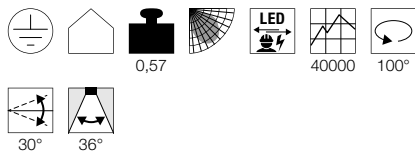


TRILEDO
CL, single, rond

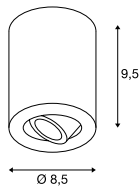


Productspecificaties

100-240 V ~ 50/60 Hz | 350 mA
Systeemvermogen: 8,1 W
Materiaal: aluminium



Maattekening

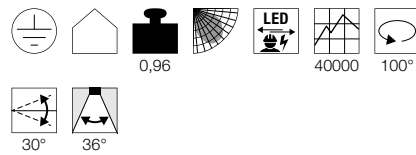


TRILEDO
CL, single, vierkant

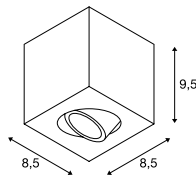


Productspecificaties

100-240 V ~ 50/60 Hz | 350 mA
Systeemvermogen: 8,1 W
Materiaal: aluminium



Maattekening

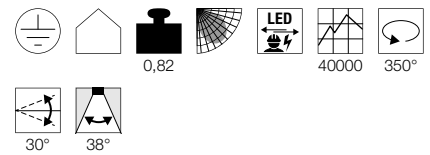


TRILEDO
CL, double, vierkant

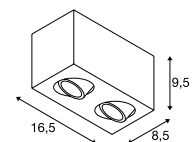


Productspecificaties

220-240 V ~ 50/60 Hz | 350 mA
Systeemvermogen: 14 W
Materiaal: aluminium



Maattekening



Variant	Art. nr.	EUR
670 lm 3000 K CRI > 80		
□ wit	113931	100,00
670 lm 3000 K CRI > 80		
■ mat zwart	113930	100,00

Variant	Art. nr.	EUR
670 lm 3000 K CRI > 80		
□ wit	113941	100,00
670 lm 3000 K CRI > 80		
■ mat zwart	113940	100,00

Variant	Art. nr.	EUR
1100 lm 3000 K CRI > 80		
□ wit	1002008	140,00
1100 lm 3000 K CRI > 80		
■ zwart	1002003	140,00

PLASTRA
CL, QPAR51SOCKET
INSIDE

148004 272



- Met verf, stickers en meer te personaliseren

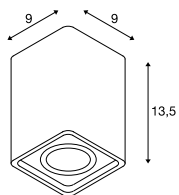
Productspecificaties

220-240 V ~ 50/60 Hz
Materiaal: gips / staal



1

Maattekening



Lichtbronadvies

Led GU10 6 W 36°
3000 K 460 lm
6 kWh / 1000 h

Art. nr. 1005079 | 6,75 EUR



LED GU10 4W 36°
3000 K 300 lm
4 kWh / 1000 h

Art. nr. 1004973 | 5,95 EUR



Lichtbronspecificaties

max. 35 W QPAR51

Variant	Art. nr.	EUR
GU10 QPAR51		
□ mat wit	148004	57,00



117101 274



KARDAMOD

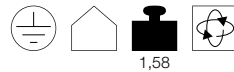
CL, vierkant, single, QPAR111

SOCKET
INSIDE



Productspecificaties

230 V ~ 50 Hz
Materiaal: staal



1,58


117110 274



KARDAMOD

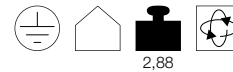
CL, vierkant, double, QPAR111

SOCKET
INSIDE



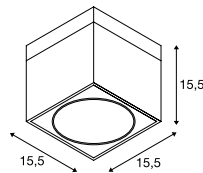
Productspecificaties

230 V ~ 50 Hz
Materiaal: staal

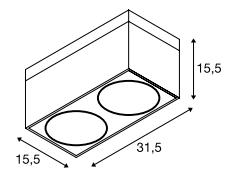


2,88

Maattekening



Maattekening



Lichtbronadvies

Led GU10 13 W 55°
2700 K 840 lm
13 kWh / 1000 h
Art. nr. 1003094 | 89,00 EUR



LED GU10 6,5 W 38°
2700 K 390 lm
7 kWh / 1000 h
Art. nr. 551882 | 45,00 EUR



Lichtbronadvies

Led GU10 13 W 30°
4000 K 1100 lm
13 kWh / 1000 h
Art. nr. 1003087 | 89,00 EUR



Led GU10 13 W 55°
4000 K 950 lm
13 kWh / 1000 h
Art. nr. 1003095 | 89,00 EUR



Lichtbronspecificaties

max. 75 W QPAR111

Lichtbronspecificaties

2x max. 75 W QPAR111

Variant	Art. nr.	EUR
GU10 QPAR111		
■ zwart	117100	120,00
GU10 QPAR111		
□ wit	117101	120,00

Variant	Art. nr.	EUR
GU10 QPAR111		
■ zwart	117110	219,00
GU10 QPAR111		
□ wit	117111	219,00

KARDAMOD
CL, rond, single, QPAR111

SOCKET
INSIDE



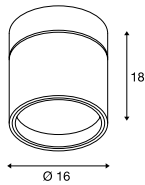
Productspecificaties

230 V ~ 50 Hz
Materiaal: staal



1,5

Maattekening



Lichtbronadvies

Led GU10 9 W 25°
2700-6500 K 765 lm
9 kWh / 1000 h

Art. nr. 1001920 | 55,00 EUR



Led GU10 9 W 40°
2700-6500 K 765 lm
9 kWh / 1000 h

Art. nr. 1001921 | 55,00 EUR



Lichtbronspecificaties

max. 75 W QPAR111

Variant	Art. nr.	EUR
GU10 QPAR111		
■ zwart	117160	120,00
GU10 QPAR111		
□ wit	117161	120,00

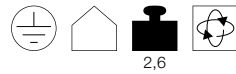
KARDAMOD
CL, rond, double, QPAR111

SOCKET
INSIDE



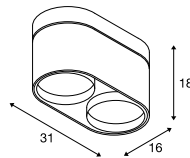
Productspecificaties

230 V ~ 50 Hz
Materiaal: staal



2,6

Maattekening



Lichtbronadvies

Led GU10 13 W 30°
4000 K 1100 lm
13 kWh / 1000 h

Art. nr. 1003087 | 89,00 EUR



Led GU10 13 W 140°
4000 K 1000 lm
13 kWh / 1000 h

Art. nr. 1003088 | 89,00 EUR



Lichtbronspecificaties

2x max. 75 W QPAR111

Variant	Art. nr.	EUR
GU10 QPAR111		
■ zwart	117180	239,00
GU10 QPAR111		
□ wit	117181	239,00

117181 276



114181 277

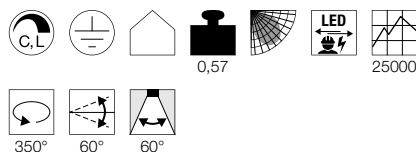


SUPROS 78
CL, PHASE

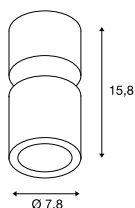


Productspecificaties

220-240 V ~ 50/60 Hz | 250 mA
Systeemvermogen: 12 W
Materiaal: aluminium
Dimbaar: C, L



Maattekening



Aanbevolen accessoires

Lens 20°
Art. nr. 116302 | 3,30 EUR

Lens 40°
Art. nr. 116304 | 3,30 EUR

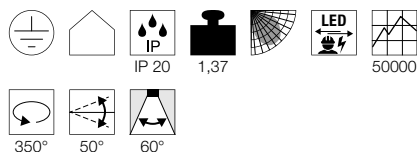
Variant	Art. nr.	EUR
700 lm 3000 K CRI > 80 60°		
■ zwart	116330	150,00
700 lm 3000 K CRI > 80 60°		
□ wit	116331	150,00

SUPROS
CL, Move

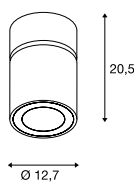


Productspecificaties

220-240 V ~ 50/60 Hz | 750 mA
Systeemvermogen: 31 W
Materiaal: aluminium



Maattekening



Aanbevolen accessoires

Reflector 20°
Art. nr. 114102 | 10,50 EUR

Reflector 40°
Art. nr. 114104 | 10,50 EUR

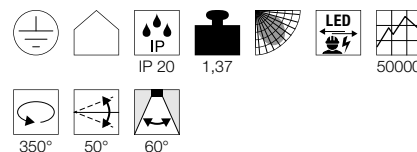
Variant	Art. nr.	EUR
2600 lm 3000 K CRI > 90		
■ zwart	1003289	229,00
2600 lm 3000 K CRI > 90		
□ wit	1003290	229,00
2700 lm 4000 K CRI > 90		
■ zwart	1003287	229,00
2700 lm 4000 K CRI > 90		
□ wit	1003288	229,00

SUPROS
CL, Move

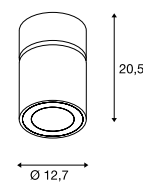


Productspecificaties

220-240V ~ 50/60 Hz | 950 mA
Systeemvermogen: 36 W
Materiaal: aluminium



Maattekening



Aanbevolen accessoires

Reflector 20°
Art. nr. 114102 | 10,50 EUR

Reflector 40°
Art. nr. 114104 | 10,50 EUR

Variant	Art. nr.	EUR
3380 lm 3000 K CRI > 90		
■ zwart	1003283	249,00
3380 lm 3000 K CRI > 90		
□ wit	1003284	249,00
3520 lm 4000 K CRI > 90		
■ zwart	1003285	249,00
3520 lm 4000 K CRI > 90		
□ wit	1003286	249,00

VOOR STRALENDE OPTREDENS.

EEN COMBINATIE VAN WAND- EN PLAFONDARMATUREN.

Terwijl plafondarmaturen voor de basisverlichting zorgen, brengt u met wandarmaturen de accenten aan. Voor een integrale lichtoplossing is daarom een combinatie van beide ideaal – en er zijn zoveel variaties mogelijk dat aan uw creativiteit geen grenzen gesteld worden.



1005085 362





240000 372

WAND- EN PLAFONDLAMPEN

 330	 330	NEW  331	 332	 333	 334	 334	 335
 336	 337	 337	 338	 339	 339	 341	 341
 341	 343	 343	 343	 345	 345	 345	 345
 347	 347	 347	 347	 349	 349	 349	 349
 350	 350	 350	 350	 352	 352	 352	 353
 356	 356	 356	 357	 357	 357	 358	 358
 358	 359	 359	 360	 360	 361	FOLLOWER  362	FOLLOWER  362
FOLLOWER  363	FOLLOWER  363	 365	 365	 366	 366	 366	 367
 367	 367	 369	 369	 370	 370	 371	 372
 373	 375						

SPOT 79
CW, QPAR51

SOCKET
INSIDE



INDA
CW, QPAR51

SOCKET
INSIDE



Productspecificaties

230 V ~ 50 Hz
Materiaal: aluminium



0,25 350° 180°

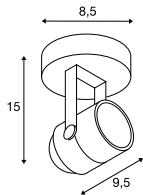
Productspecificaties

230 V ~ 50 Hz
Materiaal: aluminium

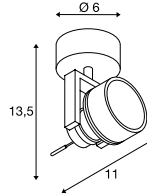


0,3 350° 180°

Maattekening



Maattekening



Lichtbronadvies

Led GU10 5,5 W 38°
2700 K 400 lm
6 kWh / 1000 h



Art. nr. 1001030 | 17,00 EUR

Led GU10 4 W 36°
2700 K 300 lm
4 kWh / 1000 h



Art. nr. 1004972 | 5,95 EUR

Lichtbronadvies

Led GU10 6 W 36°
3000 K 460 lm
6 kWh / 1000 h



Art. nr. 1005078 | 6,75 EUR

Led GU10 6 W 36°
4000 K 460 lm
6 kWh / 1000 h



Art. nr. 1005083 | 6,75 EUR

Lichtbronspecificaties


max. 50 W QPAR51
Ø: max. 5 cm L: max. 5,7 cm max.

Lichtbronspecificaties

max. 50 W QPAR51
Ø: max. 5 cm L: max. 5,7 cm max.

Variant	Art. nr.	EUR
GU10 QPAR51		
■ zwart	132020	29,00
GU10 QPAR51		
□ wit	132021	29,00
GU10 QPAR51		
■ grijs	132024	29,00

Variant	Art. nr.	EUR
GU10 QPAR51		
■ zwart	147550	65,00
GU10 QPAR51		
□ wit	147551	65,00
GU10 QPAR51		
■ aluminium	147559	71,00



132020 330



147559 330



1004665 331

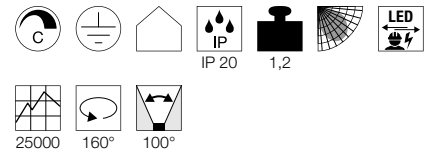
OCULUS
CW, PHASE

NEW

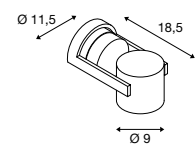
LED
INSIDEDIM TO
WARM

Productspecificaties

220-240 V ~ 50/60 Hz | 250 mA
 Systeemvermogen: 10,5 W
 Materiaal: aluminium / glas
 Dimbaar: C



Maattekening



Variant	Art. nr.	EUR
36-780 lm 2000 - 3000 K CRI > 90		
■ mat zwart	1004664	250,00
36-780 lm 2000 - 3000 K CRI > 90		
□ mat wit	1004665	250,00

ALTRA DICE

CW, double, QPAR51



SOCKET
INSIDE



1002215 332



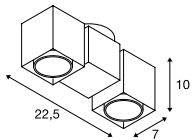
- Complete lamp draaibaar

Productspecificaties

220-240 V ~ 50/60 Hz
Materiaal: aluminium / staal



Maattekening



Lichtbronadvies

Led 6 W 36°
2700 K 460 lm
6 kWh / 1000 h
Art. nr. 1005075 | 6,75 EUR



Led GU10 4 W 36°
2700 K 300 lm
4 kWh / 1000 h
Art. nr. 1004972 | 5,95 EUR



Lichtbronspecificaties

2x max. 50 W QPAR51

Variant	Art. nr.	EUR
GU10 QPAR51		
□ wit	151531	110,00
GU10 QPAR51		
■ grijs / zwart	151534	110,00
GU10 QPAR51		
■ zwart	1002215	110,00





1002585 333



1002584 333

FITU
CW, E27SOCKET
INSIDE

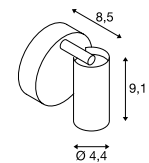
Productspecificaties

220-240 V ~ 50/60 Hz
Materiaal: aluminium / staal



0,31 330° 120°

Maattekening



Lichtbronadvies

Led E27 7 W 280°
2700 K 790 lm
7 kWh / 1000 h

Art. nr. 1002124 | 11,00 EUR



Led E27 10,5 W 360°
2700 K 1000 lm
10,5 kWh / 1000 h

Art. nr. 1003093 | 27,00 EUR



Lichtbronspecificaties

max. 60 W

Variant	Art. nr.	EUR
E27		
□ wit	1002584	65,00
E27		
■ zwart	1002585	65,00

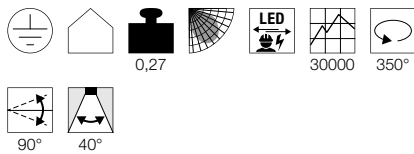
KARPO 30
CW, single



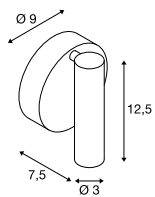
- Premium led met CRI > 90

Productspecificaties

100-240 V ~50/60 Hz | 500 mA
Systeemvermogen: 9,5 W
Materiaal: aluminium / staal



Maattekening



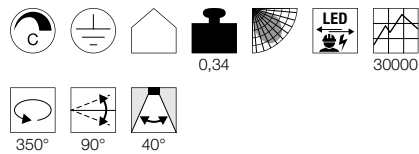
KARPO 30
CW, single, PHASE



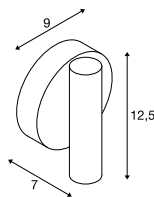
- Premium led met CRI > 90
- Dimbaar

Productspecificaties

220-240 V ~ 50/60 Hz | 500 mA
Systeemvermogen: 9 W
Materiaal: aluminium / staal
Dimbaar: C



Maattekening



152331 334



Variant	Art. nr.	EUR
480 lm 3000 K CRI > 90		
■ zwart	152330	110,00
530 lm 3000 K CRI > 90		
□ wit	152331	110,00

Variant	Art. nr.	EUR
580 lm 3000 K CRI > 90		
■ zwart	1001495	130,00
600 lm 3000 K CRI > 90		
□ wit	1001496	130,00

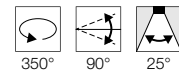


1000247 335

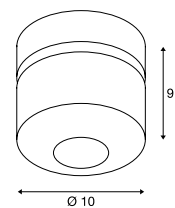
TOTHEE
CW, PHASELED
INSIDE

Productspecificaties

220-240 V ~ 50/60 Hz | 350 mA
 Systeemvermogen: 17 W
 Materiaal: aluminium
 Dimbaar: C, L



Maattekening



Variant	Art. nr.	EUR
1250 lm 3000 K CRI > 80		
■ zwart	1000426	224,00
1250 lm 3000 K CRI > 80		
■ wit / zwart	1000427	224,00

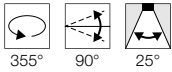
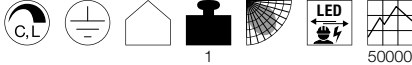
BILAS
CW, single, PHASE



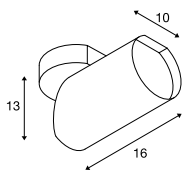
• Hoogvoltage led

Productspecificaties


230 V ~ 50/60 Hz
Systeemvermogen: 16 W
Materiaal: aluminium / glas
Dimbaar: C, L




Maattekening



156420 336



156420 336



Variant	Art. nr.	EUR
1000 lm 2700 K CRI > 80		
■ mat zwart	156420	254,00
1000 lm 2700 K CRI > 80		
□ mat wit	156421	254,00



148004 322 152010 337

ENOLA B
CW, single, QPAR51



SOCKET
INSIDE



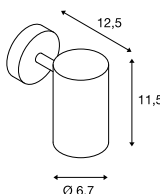
Productspecificaties

220-240 V ~ 50/60 Hz
Materiaal: aluminium / staal



0,39 350° 100°

Maattekening



Aanwijzing

Sierring in lampkleur incl.
Optionele zwarte sierring als toebehoren verkrijgbaar

Aanbevolen accessoires

■ Sierring
Art. nr. 151840 | 7,50 EUR

Lichtbronadvies

Led GU10 6 W 36°
4000 K 460 lm
6 kWh / 1000 h
Art. nr. 1005081 | 6,75 EUR

Led GU10 4 W 36°
3000 K 300 lm
4 kWh / 1000 h
Art. nr. 1004973 | 5,95 EUR

Lichtbronspecificaties

max. 50 W QPAR51
L: 6,7 cm max.

Variant	Art. nr.	EUR
GU10 QPAR51		
■ zwart	152010	70,00
□ wit	152011	70,00
■ goud	152013	75,00

ENOLA B
CW, double, QPAR51

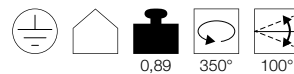


SOCKET
INSIDE



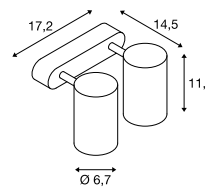
Productspecificaties

220-240 V ~ 50/60 Hz
Materiaal: aluminium / staal



0,89 350° 100°

Maattekening



Aanwijzing

Sierring in lampkleur incl.
Optionele zwarte sierring als toebehoren verkrijgbaar

Aanbevolen accessoires

■ Sierring
Art. nr. 151840 | 7,50 EUR

Lichtbronadvies

Led GU10 6 W 36°
2700 K 460 lm
6 kWh / 1000 h
Art. nr. 1005077 | 6,75 EUR

Led GU10 4 W 36°
4000 K 300 lm
4 kWh / 1000 h
Art. nr. 1004974 | 5,95 EUR

Lichtbronspecificaties

2x max. 50 W QPAR51
L: 6,7 cm max.

Variant	Art. nr.	EUR
GU10 QPAR51		
■ zwart	152020	120,00
□ wit	152021	120,00
■ goud	152023	130,00



152023 337

ENOLA B

CW, double, QPAR51



SOCKET
INSIDE



156510 339

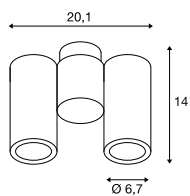
Productspecificaties

220-240 V ~ 50/60 Hz
Materiaal: aluminium / staal



0,83 350° 180°

Maattekening



Aanwijzing

Sierring in lampkleur incl.
Optionele zwarte sierring als toebehoren
verkrigbaar

Aanbevolen accessoires

■ Sierring

Art. nr. 151840 | 7,50 EUR



Lichtbronadvies

Led GU10 5,5 W 38°
2700 K 400 lm
6 kWh / 1000 h

Art. nr. 1001030 | 17,00 EUR



Led GU10 6 W 36°

3000 K 460 lm
6 kWh / 1000 h

Art. nr. 1005079 | 6,75 EUR



Lichtbronspecificaties

2x max. 50 W QPAR51
L: 8 cm max.

Variant	Art. nr.	EUR
GU10 QPAR51		
■ zwart	151830	150,00
GU10 QPAR51		
□ wit	151831	150,00





156501 339



156500 339

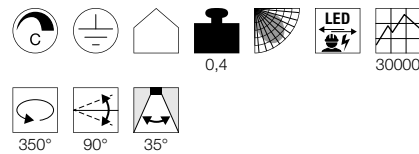
HELIA
CW, single, PHASE



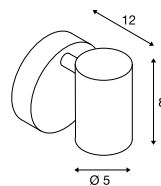
- Premium led met CRI > 90

Productspecificaties

220-240 V ~ 50/60 Hz | 500 mA
Systeemvermogen: 11 W
Materiaal: aluminium
Dimbaar: C



Maattekening



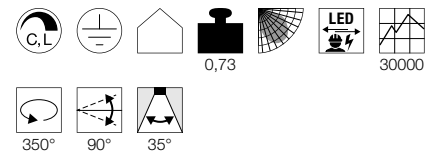
HELIA
CW, double, PHASE



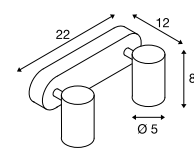
- Premium led met CRI > 90

Productspecificaties

220-240 V ~ 50/60 Hz | 500 mA
Systeemvermogen: 18 W
Materiaal: aluminium
Dimbaar: C, L



Maattekening



Variant	Art. nr.	EUR
620 lm 3000 K CRI > 90		
■ zwart	156500	120,00
620 lm 3000 K CRI > 90		
□ wit	156501	120,00

Variant	Art. nr.	EUR
1200 lm 3000K CRI > 90		
■ zwart	156510	170,00
1200 lm 3000K CRI > 90		
□ wit	156511	170,00

147414 341



ASTO TUBE
CW, QPAR51

Productspecificaties

230 V ~ 50 Hz
Systeemvermogen: 50 W
Materiaal: aluminium



Lichtbronnadvies

Led GU10 6 W 36°
3000 K 460 lm
6 kWh / 1000 h

Art. nr. 1005079 | 6,75 EUR

Led GU10 4 W 36°
3000 K 300 lm
4 kWh / 1000 h

Art. nr. 1004973 | 5,95 EUR

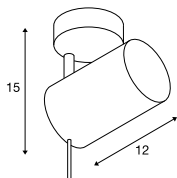


ASTO TUBE
CW, single, QPAR51

SOCKET
INSIDE



Maattekening




Lichtbronspecificaties

max. 50W QPAR51
Ø: 6,4 cm max. L: 8,1 cm max.

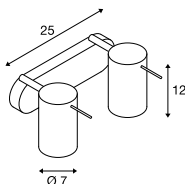
Variant	Art. nr.	EUR
GU10 QPAR51 0,34 kg		
□ wit	147411	55,00

ASTO TUBE
CW, double, QPAR51

SOCKET
INSIDE



Maattekening



Lichtbronspecificaties

2x max. 50W QPAR51
Ø: 6,4 cm max. L: 8,1 cm max.

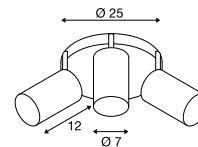
Variant	Art. nr.	EUR
GU10 QPAR51 0,7 kg		
□ wit	147412	120,00

ASTO TUBE
CW, triple, QPAR51

SOCKET
INSIDE



Maattekening



Lichtbronspecificaties

3x max. 50W QPAR51
Ø: 6,4 cm max. L: 8,1 cm max.

Variant	Art. nr.	EUR
GU10 QPAR51 1,15 kg		
□ wit	147414	170,00

1002974 343



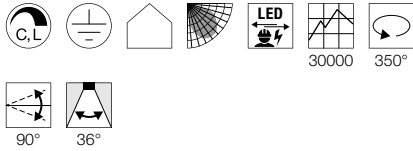
NOBLO
CW, PHASE



- Draai- en zwenkbare lampkop

Productspecificaties

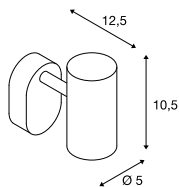
220-240 V ~ 50/60 Hz | 350 mA
Materiaal: aluminium
Dimbaar: C, L



NOBLO
CW, single, PHASE



Maattekening

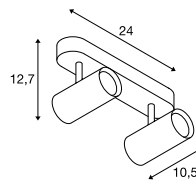


Variant	Art. nr.	EUR
600 lm 2700 K CRI > 80 8 W 0,31 kg		
■ zwart	1002969	100,00
600 lm 2700 K CRI > 80 8 W 0,31 kg		
□ wit	1002970	100,00
600 lm 2700 K CRI > 80 8 W 0,31 kg		
■ zilvergrijs	1002971	100,00

NOBLO
CW, double, PHASE



Maattekening

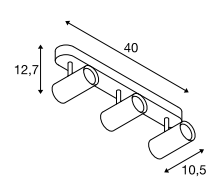


Variant	Art. nr.	EUR
1200 lm 2700 K CRI > 80 16 W 0,67 kg		
■ zwart	1002973	160,00
1200 lm 2700 K CRI > 80 16 W 0,67 kg		
□ wit	1002974	160,00
1200 lm 2700 K CRI > 80 16 W 0,67 kg		
■ zilvergrijs	1002975	160,00

NOBLO
CW, triple, PHASE



Maattekening



Variant	Art. nr.	EUR
1800 lm 2700 K CRI > 80 24 W 1 kg		
■ zwart	1002976	239,00
1800 lm 2700 K CRI > 80 24 W 1 kg		
□ wit	1002977	239,00
1800 lm 2700 K CRI > 80 24 W 1 kg		
■ zilvergrijs	1002978	239,00



1000892 345



1000887 345

AVO
CW, QPAR51

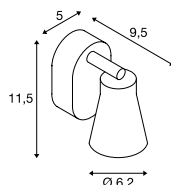
Productspecificaties

230 V ~ 50 Hz
Materiaal: staal

Lichtbronadvies

Led GU10 6 W 36°
3000 K 460 lm
6 kWh / 1000 h
Art. nr. 1005078 | 6,75 EURLed GU10 4 W 36°
2700 K 300 lm
4 kWh / 1000 h
Art. nr. 1004972 | 5,95 EURAVO
CW, single, QPAR51SOCKET
INSIDE

Maattekening



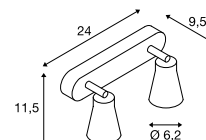
Lichtbronspecificaties

max. 50 W QPAR51

Variant	Art. nr.	EUR
GU10 QPAR51 0,22 kg		
■ zwart	1000886	39,00
GU10 QPAR51 0,22 kg		
□ wit	1000887	39,00
GU10 QPAR51 0,22 kg		
■ zilvergrijs	1000888	39,00

AVO
CW, double, QPAR51SOCKET
INSIDE


Maattekening



Lichtbronspecificaties

2x max. 50 W QPAR51

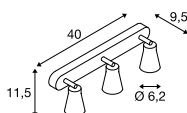
Variant	Art. nr.	EUR
GU10 QPAR51 0,47 kg		
■ zwart	1000889	80,00
GU10 QPAR51 0,47 kg		
□ wit	1000890	80,00
GU10 QPAR51 0,47 kg		
■ zilvergrijs	1000891	80,00



1000894 299

AVO
CW, triple, QPAR51SOCKET
INSIDE

Maattekening



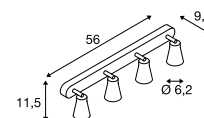
Lichtbronspecificaties

3x max. 50W QPAR51

Variant	Art. nr.	EUR
GU10 QPAR51 0,71 kg		
■ zwart	1000892	100,00
GU10 QPAR51 0,71 kg		
□ wit	1000893	100,00
GU10 QPAR51 0,71 kg		
■ zilvergrijs	1000894	100,00

AVO
CW, quad, QPAR51SOCKET
INSIDE

Maattekening



Lichtbronspecificaties

4x max. 50W QPAR51

Variant	Art. nr.	EUR
GU10 QPAR51 1 kg		
■ zwart	1000895	120,00
GU10 QPAR51 1 kg		
□ wit	1000896	120,00
GU10 QPAR51 1 kg		
■ zilvergrijs	1000897	120,00

147443 347



147316 304



ASTO
QPAR51



Productspecificaties

230 V ~ 50 Hz
Materiaal: aluminium



Lichtbronadvies

Led 6 W 36°
2700 K 460 lm
6 kWh / 1000 h
Art. nr. 1005075 | 6,75 EUR



Led GU10 4 W 36°
3000 K 300 lm
4 kWh / 1000 h
Art. nr. 1004973 | 5,95 EUR

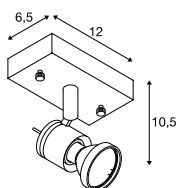


ASTO
CW, single, QPAR51

SOCKET
INSIDE



Maattekening



Lichtbronspecificaties

max. 50 W QPAR51

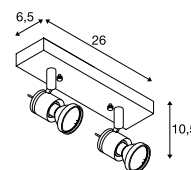
Variant	Art. nr.	EUR
GU10 QPAR51 0,25 kg aluminium	147441	30,00

ASTO
CW, double, QPAR51

SOCKET
INSIDE



Maattekening



Lichtbronspecificaties

max. 75 W QPAR51

Variant	Art. nr.	EUR
GU10 QPAR51 0,35 kg aluminium	147442	60,00

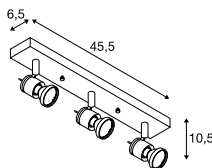


ASTO
CW, triple, QPAR51

SOCKET
INSIDE



Maattekening



Lichtbronspecificaties

max. 75 W QPAR51

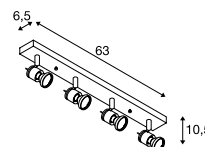
Variant	Art. nr.	EUR
GU10 QPAR51 0,55 kg aluminium	147443	80,00

ASTO
CW, quad, QPAR51

SOCKET
INSIDE



Maattekening



Lichtbronspecificaties

max. 75 W QPAR51

Variant	Art. nr.	EUR
GU10 QPAR51 0,8 kg aluminium	147444	100,00

1002030 349



PURI
CW, QPAR51



Productspecificaties

230 V ~ 50 Hz
Materiaal: aluminium / staal



Lichtbronadvies

Led GU10 4 W 36°
2700 K 300 lm
4 kWh / 1000 h
Art. nr. 1004972 | 5,95 EUR

Led GU10 6 W 36°
3000 K 460 lm
6 kWh / 1000 h
Art. nr. 1005080 | 6,75 EUR

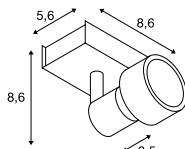


PURI
CW, single, QPAR51

SOCKET
INSIDE



Maattekening



Lichtbronspecificaties

max. 50 W QPAR51

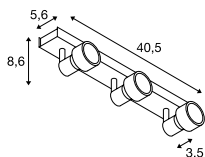
Variant	Art. nr.	EUR
GU10 QPAR51 0,27 kg		
■ zwart	147360	35,00
GU10 QPAR51 0,27 kg		
□ wit	147361	35,00

PURI
CW, triple, QPAR51

SOCKET
INSIDE



Maattekening



Lichtbronspecificaties

3x max. 50W QPAR51

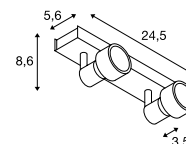
Variant	Art. nr.	EUR
GU10 QPAR51 0,98 kg		
■ zwart	147380	95,00
GU10 QPAR51 0,98 kg		
□ wit	147381	95,00

PURI
CW, double, QPAR51

SOCKET
INSIDE



Maattekening



Lichtbronspecificaties

2x max. 50 W QPAR51

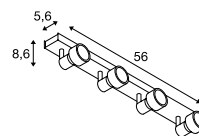
Variant	Art. nr.	EUR
GU10 QPAR51 0,62 kg		
■ zwart	147370	70,00
GU10 QPAR51 0,62 kg		
□ wit	147371	70,00

PURI
CW, quad, QPAR51

SOCKET
INSIDE



Maattekening



Lichtbronspecificaties

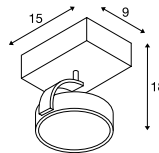
4x max. 50W QPAR51

Variant	Art. nr.	EUR
GU10 QPAR51 1,25 kg		
■ zwart	1002029	140,00
GU10 QPAR51 1,25 kg		
□ wit	1002030	140,00



KALU
CW, QPAR111KALU
CW, single, QPAR111SOCKET
INSIDE

Maattekening



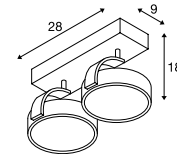
Lichtbronspecificaties

max. 75 W QPAR111

Variant	Art. nr.	EUR
GU10 QPAR111 0,44 kg		
■ zwart	1000702	90,00
GU10 QPAR111 0,44 kg		
□ wit	147301	90,00
GU10 QPAR111 0,44 kg		
■ aluminium	147306	95,00

KALU
CW, double, QPAR111SOCKET
INSIDE

Maattekening



Lichtbronspecificaties


2x max. 75W QPAR111

Variant	Art. nr.	EUR
GU10 QPAR111 0,8 kg		
■ zwart	1000703	150,00
GU10 QPAR111 0,8 kg		
□ wit	147311	150,00
GU10 QPAR111 0,8 kg		
■ aluminium	147316	160,00

Productspecificaties

220-240 V ~ 50/60 Hz

Materiaal: aluminium



Lichtbronsadvies

Led GU10 13 W 55°

2700 K 840 lm

13 kWh / 1000 h

Art. nr. 1003094 | 89,00 EUR



Led GU10 6,5 W 38°

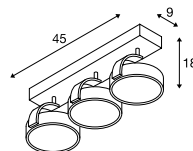
2700 K 390 lm

7 kWh / 1000 h

Art. nr. 551882 | 45,00 EUR

KALU
CW, triple, QPAR111SOCKET
INSIDE

Maattekening



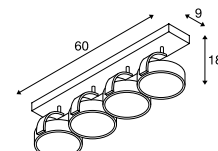
Lichtbronspecificaties

3x max. 75 W QPAR111

Variant	Art. nr.	EUR
GU10 QPAR111 1,23 kg		
■ zwart	1000704	200,00
GU10 QPAR111 1,23 kg		
□ wit	147321	200,00
GU10 QPAR111 1,23 kg		
■ aluminium	147326	210,00

KALU
CW, quad, QPAR111SOCKET
INSIDE

Maattekening



Lichtbronspecificaties

4x max. 75W QPAR111

Variant	Art. nr.	EUR
GU10 QPAR111 1,7 kg		
■ zwart	1002023	269,00
GU10 QPAR111 1,7 kg		
□ wit	1002024	269,00
GU10 QPAR111 1,7 kg		
■ aluminium	1002025	279,00



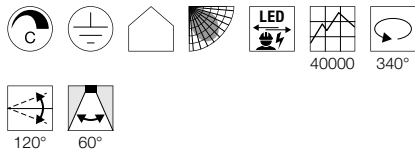
KALU
CW, PHASE



- Lampkoppen 340° draai- en 120° zwenkbaar

Productspecificaties

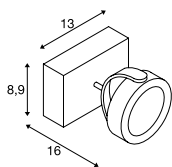
220-240 V ~ 50/60 Hz | 350 mA
Materiaal: aluminium / polycarbonaat (PC)
Dimbaar: C



KALU
CW, single, PHASE



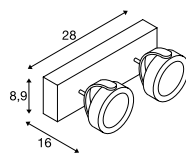
Maattekening



KALU
CW, double, PHASE



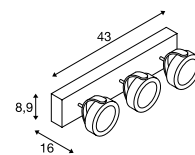
Maattekening



KALU
CW, triple, PHASE



Maattekening



Variant	Art. nr.	EUR
1000 lm 3000 K CRI > 80 17 W 0,77 kg		
■ zwart	1000127	150,00
1000 lm 3000 K CRI > 80 17 W 0,77 kg		
■ wit / zwart	1000128	150,00

Variant	Art. nr.	EUR
2000 lm 3000 K CRI > 80 31 W 1,6 kg		
■ zwart	1000129	254,00
2000 lm 3000 K CRI > 80 31 W 1,6 kg		
■ wit / zwart	1000130	254,00

Variant	Art. nr.	EUR
3000 lm 3000 K CRI > 80 47 W 2,2 kg		
■ zwart	1000131	379,00
3000 lm 3000 K CRI > 80 47 W 2,2 kg		
■ wit / zwart	1000132	379,00

1000136 353



KALU
CW, quad, PHASE



LED
INSIDE



- Lampkoppen 340° draai- en 120° zwenkbaar
- Premium led

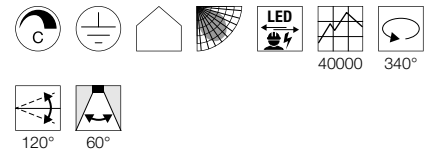
Productspecificaties

220-240 V ~ 50/60 Hz | 700 mA

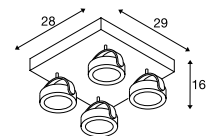
Systeemvermogen: 60 W

Materiaal: aluminium / polycarbonaat (PC)

Dimbaar: C












Maattekening








Variant	Art. nr.	EUR
4000 lm 3000 K CRI > 80 3,75 kg		
■ zwart	1000135	479,00
4000 lm 3000 K CRI > 80 3,75 kg		
■ wit / zwart	1000136	479,00


LIPSY® LAMPENSERIE.

KLEUR NAAR UW EIGEN WENS.

	LIPSY® 30 Connected	LIPSY® 40 Connected	LIPSY® 50 Connected
Voorbeeld			
Lichtbron			
Sensor	–	–	–
Afmeting	Ø: 28 cm	Ø: 39 cm	Ø: 49,6 cm
Kleurtemperatuur	3000K	3000K	3000K
Lichtkleur	1400 lm	1700 lm	2800 lm
Regeling Dimbaar	 Op afstand regelbaar en dimbaar met SLV VALETO® CCT/rgbw afstandsbediening [1002994] of Gateway [1002411]	 Op afstand regelbaar en dimbaar met SLV VALETO® CCT/rgbw afstandsbediening [1002994] of Gateway [1002411]	 Op afstand regelbaar en dimbaar met SLV VALETO® CCT/rgbw afstandsbediening [1002994] of Gateway [1002411]

	LIPSY® 30 Dome	LIPSY® 40 Dome	LIPSY® 50 Dome	
Voorbeeld				
Lichtbron				
Sensor	–	–	–	
Afmeting	Ø: 30 cm	Ø: 35 cm	Ø: 40 cm	
Kleurtemperatuur	3000 K 4000 K	3000 K 4000 K	3000 K 4000 K	
Lichtkleur	1400 / 1600 lm	1800 / 2000 lm	2200 / 2400 lm	
Regeling Dimbaar	–	–	–	

	LIPSY® 30 Drum	LIPSY® 40 Drum	LIPSY® 50 Drum	
Voorbeeld				  Bij deze LIPSY® variant kunt u de kleurtemperatuur kiezen/schakelen!
Lichtbron				
Sensor	-	-	-	
Afmeting	Ø: 30 cm	Ø: 35 cm	Ø: 40 cm	
Kleurtemperatuur	3000 K 4000 K	3000 K 4000 K	3000 K 4000 K	
Lichtkleur	1400 / 1600 lm	1800 / 2000 lm	2200 / 2400 lm	
Regeling Dimbaar	-	-	-	

	LIPSY® 40 CW, Drum, DALI	LIPSY® 50 CW, Drum, DALI	
Voorbeeld			  Bij deze LIPSY® variant kunt u de kleurtemperatuur kiezen!
Lichtbron			
Sensor	-	-	
Afmeting	Ø: 35 cm	Ø: 40 cm	
Kleurtemperatuur	3000 K 4000 K	3000 K 4000 K	
Lichtkleur	1800 / 2000 lm	2200 / 2400 lm	
Regeling Dimbaar			

LIPSY®
CW, Connected

- Kan in het Connected-systeem worden geïntegreerd

Productspecificaties

230 V ~ 50/60 Hz
Systeemvermogen: 14,5 W / 17 W / 31,5 W
Materiaal: polymethylacrylaat (PMMA) / staal



Aanwijzing

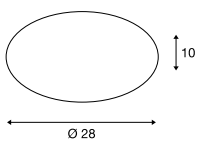
Op afstand regelbaar en dimbaar met SLV VALETO® CCT/rgbw afstandsbediening [1002994] of Gateway [1002411]



LIPSY® 30
CW, Connected



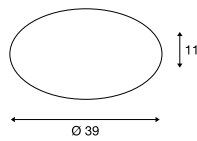
Maattekening



LIPSY® 40
CW, Connected



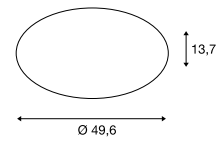
Maattekening



LIPSY® 50
CW, Connected



Maattekening



Variant	Art. nr.	EUR
1400 lm 3000 K CRI > 80 0,4 kg		
<input type="checkbox"/> wit	1002132	105,00

Variant	Art. nr.	EUR
1700 lm 3000 K CRI > 80 0,77 kg		
<input type="checkbox"/> wit	1002133	135,00



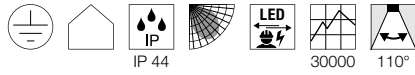
Variant	Art. nr.	EUR
2800 lm 3000 K CRI > 80 1,36 kg		
<input type="checkbox"/> wit	1002134	175,00

LIPSY®
CW, Dome

- Kleurtemperatuur (3000 K / 4000 K) instelbaar via schakelaar

Productspecificaties

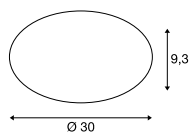
220-240 V ~ 50/60 Hz | 500 mA
Systeemvermogen: 15 W / 18 W / 21 W
Materiaal: aluminium / polycarbonaat (PC)



LIPSY® 30
CW, Dome



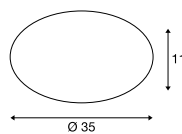
Maattekening



LIPSY® 40
CW, Dome



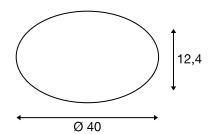
Maattekening



LIPSY® 50
CW, Dome



Maattekening



Variant	Art. nr.	EUR
1400/1600 lm 3000/4000 K CRI > 80 0,6 kg		
<input type="checkbox"/> wit	1002020	75,00

Variant	Art. nr.	EUR
1800/2000 lm 3000/4000 K CRI > 80 0,77 kg		
<input type="checkbox"/> wit	1002021	95,00


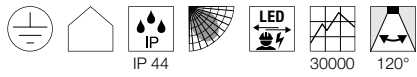
Variant	Art. nr.	EUR
2200/2400 lm 3000/4000 K CRI > 80 0,96 kg		
<input type="checkbox"/> wit	1002022	105,00

LIPSY®
CW, Drum


- Kleurtemperatuur (3000 K / 4000 K) instelbaar via schakelaar

Productspecificaties

220-240 V ~ 50/60 Hz | 500 mA
Systeemvermogen: 15 W / 18 W / 21 W
Materiaal: aluminium / polycarbonaat (PC)



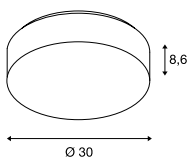
1002076 358



LIPSY® 30
CW, Drum



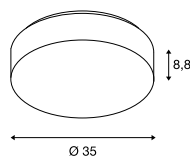
Maattekening



LIPSY® 40
CW, Drum



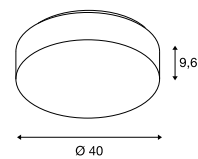
Maattekening



LIPSY® 50
CW, Drum



Maattekening



Variant	Art. nr.	EUR
1400/1600 lm 3000/4000 K CRI > 80 0,6 kg		
□ wit	1002075	85,00

Variant	Art. nr.	EUR
1800/2000 lm 3000/4000 K CRI > 80 0,77 kg		
□ wit	1002076	95,00


Variant	Art. nr.	EUR
2200/2400 lm 3000/4000 K CRI > 80 0,96 kg		
□ wit	1002077	105,00

LIPSY®
CW, Drum, DALI

- Kleurtemperatuur (3000 K / 4000 K) instelbaar via schakelaar

Productspecificaties

220-240 V ~ 50/60 Hz | 500 mA
Systemleistung: 18 W / 21 W
Materiaal: aluminium / polycarbonaat (PC)
Dimbaar: Dali



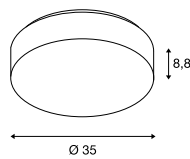
1002940 359



LIPSY® 40
CW, Drum, DALI



Maattekening

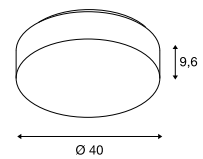


Variant	Art. nr.	EUR
1800/2000 lm 3000/4000 K CRI > 80 0,77 kg		
□ wit	1002940	175,00

LIPSY® 50
CW, Drum, DALI



Maattekening



Variant	Art. nr.	EUR
2200/2400 lm 3000/4000 K CRI > 80 0,96 kg		
□ wit	1002941	185,00

MARONA
CW, PHASE

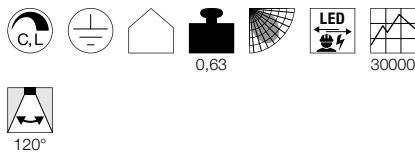


MELAN
CW, E27



Productspecificaties

200-240 V ~50/60 Hz | 430 mA
Systeemvermogen: 15 W
Materiaal: polymethylacrylaat (PMMA) / staal
Dimbaar: C, L

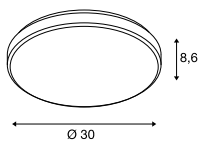


Productspecificaties

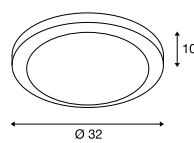
230 V ~ 50 Hz
Materiaal: aluminium / glas



Maattekening



Maattekening



Lichtbronadvies

Led E27 9,1 W 240°
2700 K 760 lm
10 kWh / 1000 h
Art. nr. 560402 | 17,00 EUR



Led E27 7 W
2700 K 810 lm
7 kWh / 1000 h
Art. nr. 1003090 | 8,50 EUR



Lichtbronspecificaties

max. 60 W
Ø: 7 cm max. L: 16 cm max.

Variant	Art. nr.	EUR
1200 lm 3000 K CRI > 80		
■ chroom	155152	135,00
1200 lm 3000 K CRI > 80		
■ grijs	155156	130,00

Variant	Art. nr.	EUR
E27		
■ aluminium	155236	87,00

155156 360





155236 360

GLASSA

CW, vierkant, E27

SOCKET
INSIDE



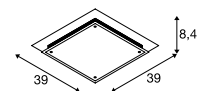
Productspecificaties

230 V ~ 50 Hz
Materiaal: gesatineerde glas / staal



3,8

Maattekening



155180 361

Lichtbronadvies

Led E27 9 W 240°
3000 K 810 lm
10 kWh / 1000 h
Art. nr. 1001031 | 17,00 EUR



Led E27 9 W 240°
4000 K 850 lm
9 kWh / 1000 h
Art. nr. 1002827 | 17,00 EUR



Lichtbronspecificaties

2x max. 60 W
Ø: 4,8 cm max. L: 14,8 cm max.

Variant	Art. nr.	EUR
E27		
■ chroom	155180	113,00

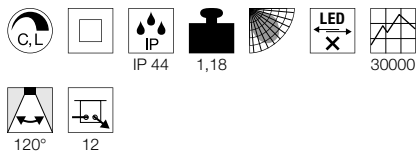
SIMA
CW, rond, PHASE



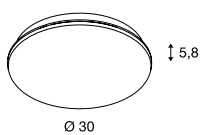
- Vlak, robuust design
- Met afstandhouder voor de opbouwmontage van kabels
- Bevat gerecycled materiaal

Productspecificaties


220-240 V ~ 50/60 Hz | 350 mA
Systeemvermogen: 24 W
Materiaal: polycarbonaat (PC)
Dimbaar: C, L



Maattekening



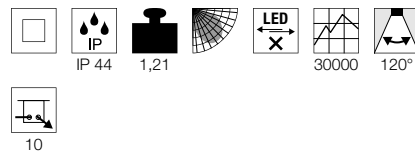
SIMA
CW, rond, Sensor



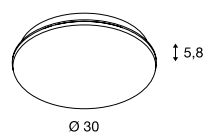
- Vlak, robuust design
- Met afstandhouder voor de opbouwmontage van kabels
- Bewegingsmelder met MR (microgolven-) techniek geïntegreerd in de lampbehuizing
- Bevat gerecycled materiaal

Productspecificaties

220-240 V ~ 50/60 Hz | 350 mA
Systeemvermogen: 24 W
Materiaal: polycarbonaat (PC)



Maattekening



1005085 362



Variant	Art. nr.	EUR
2150 lm 3000 K CRI > 90		
□ wit	1005085	125,00

Variant	Art. nr.	EUR
2150 lm 3000 K CRI > 90		
□ wit	1005086	145,00



1005088 363

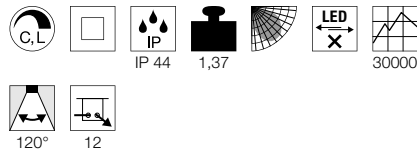
SIMA
CW, vierkant, PHASE



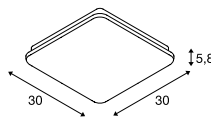
- Vlak, robuust design
- Met afstandhouder voor de opbouwmontage van kabels
- Bevat gerecycled materiaal

Productspecificaties

220-240 V ~ 50/60 Hz | 350 mA
Systeemvermogen: 24 W
Materiaal: polycarbonaat (PC)
Dimbaar: C, L



Maattekening



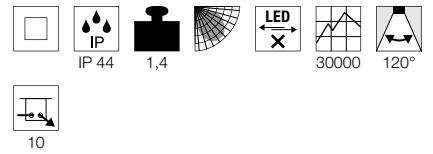
SIMA
CW, vierkant, Sensor



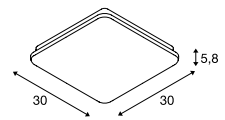
- Vlak, robuust design
- Met afstandhouder voor de opbouwmontage van kabels
- Bewegingsmelder met MR (microgolven-) techniek geïntegreerd in de lampbehuizing
- Bevat gerecycled materiaal

Productspecificaties

220-240 V ~ 50/60 Hz | 350 mA
Systeemvermogen: 24 W
Materiaal: polycarbonaat (PC)



Maattekening



Variant	Art. nr.	EUR
2150 lm 3000 K CRI > 90		
□ wit	1005087	125,00

Variant	Art. nr.	EUR
2150 lm 3000 K CRI > 90		
□ wit	1005088	145,00

1001316 365






1001317 365

IMPERVA 120
CW



IMPERVA 150
CW

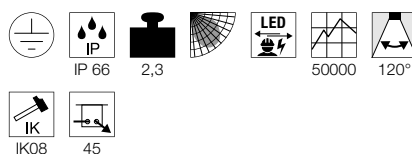


- Hoge IP-beschermingsklasse
- Bijzonder robuuste lampbehuizing

- Hoge IP-beschermingsklasse
- Bijzonder robuuste lampbehuizing

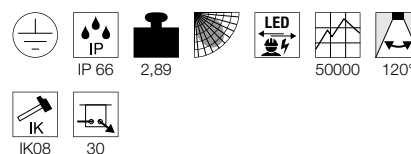
Productspecificaties

220-240 V ~ 50/60 Hz | 700 mA
Systeemvermogen: 40 W
Materiaal: polycarbonaat (PC)

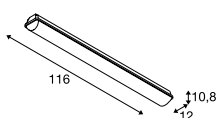


Productspecificaties

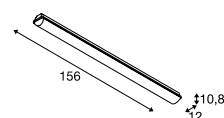
220-240 V ~ 50/60 Hz | 1050 mA
Systeemvermogen: 55 W
Materiaal: polycarbonaat (PC)



Maattekening



Maattekening



Aanwijzing

Ketting en kabel excl.

Aanwijzing

Ketting en kabel excl.

Variant	Art. nr.	EUR
4200 lm 3000K CRI > 80		
■ grijs	1001314	100,00
4600 lm · 4000K · CRI > 80		
■ grijs	1001315	100,00

Variant	Art. nr.	EUR
6600 lm 3000 K CRI > 80		
■ grijs	1001316	150,00
7100 lm 4000 K CRI > 80		
■ grijs	1001317	150,00


SENER
CW, vierkant, PHASE



1004705 366

Productspecificaties

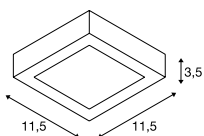
220-240 V ~ 50/60 Hz
Materiaal: aluminium
Dimbaar: C



SENER 12
CW, vierkant, PHASE



Maattekening

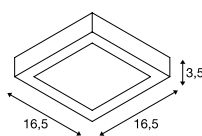


Variant	Art. nr.	EUR
480 lm 3000 K CRI >80 8,2 W 0,27 kg		
□ wit	1003017	65,00
440 lm 4000 K CRI 90 8,5 W 0,27 kg		
□ wit	1004703	65,00

SENER 18
CW, vierkant, PHASE



Maattekening

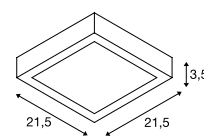


Variant	Art. nr.	EUR
880 lm 3000 K CRI > 80 12 W 0,39 kg		
□ wit	1003018	70,00
880 lm 4000 K CRI 90 13 W 0,39 kg		
□ wit	1004704	70,00

SENER 24
CW, vierkant, PHASE



Maattekening




Variant	Art. nr.	EUR
1200 lm 3000 K CRI > 80 15 W 0,5 kg		
□ wit	1003019	75,00
1200 lm 4000 K CRI 90 15 W 0,5 kg		
□ wit	1004705	75,00

SENSER
CW, rond, PHASE



Productspecificaties

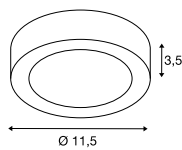
220-240 V ~ 50/60 Hz
Materiaal: aluminium
Dimbaar: C



SENSER 12
CW, rond, PHASE



Maattekening

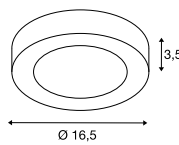


Variant	Art. nr.	EUR
480 lm 3000 K CRI > 80 8,2 W 0,23 kg		
□ wit	1003014	65,00
470 lm 4000 K CRI 90 8,5 W 0,23 kg		
□ wit	1004700	65,00

SENSER 18
CW, rond, PHASE



Maattekening

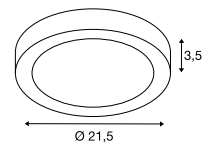


Variant	Art. nr.	EUR
880 lm 3000 K CRI > 80 12 W 0,34 kg		
□ wit	1003015	70,00
990 lm 4000 K CRI 90 13 W 0,34 kg		
□ wit	1004701	70,00

SENSER 24
CW, rond, PHASE



Maattekening



Variant	Art. nr.	EUR
1200 lm 3000 K CRI > 80 15 W 0,47 kg		
□ wit	1003016	75,00
1300 lm 4000 K CRI > 90 15 W 0,47 kg		
□ wit	1004702	75,00



BENA Video



bit.ly/slv-bena





631347 369



631339 369

BENA 120
CW



- Eenvoudige installatie

Productspecificaties

220-240 V ~ 50/60 Hz | 700 mA
Systeemvermogen: 28 W
Materiaal: polymethylacrylaat (PMMA) / staal

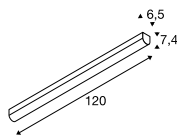


1,84

50000

120°

Maattekening



BENA 150
CW



- Eenvoudige installatie

Productspecificaties

220-240 V ~ 50/60 Hz | 700 mA
Systeemvermogen: 38 W
Materiaal: polymethylacrylaat (PMMA) / staal

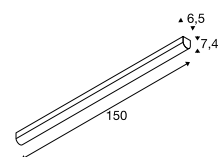


2,35

50000

120°


Maattekening



Variant	Art. nr.	EUR
3200 lm 3000 K CRI > 80		
□ wit	631337	145,00
3400 lm 4000 K CRI > 80		
□ wit	631347	145,00

Variant	Art. nr.	EUR
4400 lm 3000 K CRI > 80		
□ wit	631339	176,00
4600 lm · 4000K · CRI > 80		
□ wit	631349	176,00

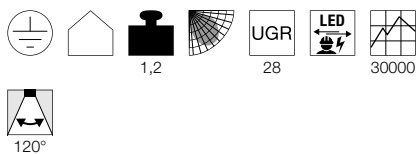
SIGHT 60
CW



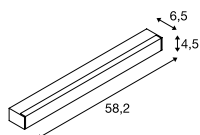
- Schakelaar aan de lampbehuizing

Productspecificaties


220-240 V ~ 50/60 Hz | 700 mA
Systeemvermogen: 20 W
Materiaal: aluminium / acryl



Maattekening

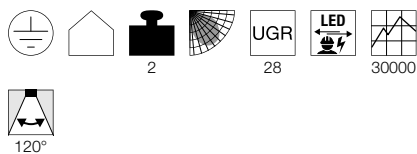


SIGHT 115
CW

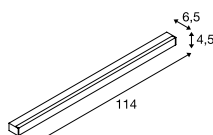


Productspecificaties

220-240 V ~ 50/60 Hz | 700 mA
Systeemvermogen: 37,3 W
Materiaal: aluminium / acryl



Maattekening



Variant	Art. nr.	EUR
1490 lm 3000 K CRI > 80		
■ zwart	1001283	200,00
1490 lm 3000 K CRI > 80		
□ wit	1001284	200,00
1490 lm 3000 K CRI > 80		
■ grijs	1001285	200,00

Variant	Art. nr.	EUR
3100 lm 3000 K CRI > 80		
■ zwart	1001286	279,00
3100 lm 3000 K CRI > 80		
□ wit	1001287	279,00
3100 lm 3000 K CRI > 80		
■ grijs	1001288	279,00

1001286 370





1001020 371

LONG GRILL
CW

- Lampeenheid 270° zwenkbaar

Productspecificaties

220-240 V ~ 50/60 Hz | 700 mA
 Systeemvermogen: 20 W
 Materiaal: aluminium / acryl



1,25



30000

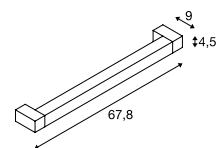


270°



110°

Maattekening



Variant	Art. nr.	EUR
1600 lm 3000 K CRI > 80		
■ zwart	1001020	275,00
1600 lm 3000 K CRI > 80		
□ wit	1001019	275,00

P-LIGHT
CWLED
INSIDE

Pictogramfolies

Polypropyleen (PP)
B: 24 cm H: 13,1 cm5-delige pictogramset om in te leggen
(links schuin omhoog/ links schuin
onder/ rechts schuin omhoog/
rechts schuin onder/ naar boven).
1 st.

Variant	Art. nr.	EUR
■ groen	240007	30,00



- 24 m kijkafstand
- Eenvoudige montage
- Flexibel inzetbaar – voor plafond- of wandmontage
- Vlakke noodverlichting met efficiënte led-technologie
- 4-delige pictogramset bijgevoegd om erin te leggen

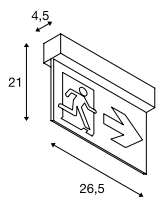
Productspecificaties

220-240 V ~ 50 Hz
Systeemvermogen: 3,5 W
Materiaal: ABS / polycarbonaat (PC)

0,74

25000

Maattekening



Aanwijzing

Kijkafstand 24 m. 3 vluchtwegaanduidingen (rechts/links/naar beneden) en 1 witte folie bijgevoegd. Noodverlichting met ingebouwde Ni-Mh accu, met een automatische zelftest. Duur noodwerking 3 uur. Luminantie > 15 cd / m². Werkingsmodus: permanent / standby schakelen

Aanbevolen accessoires

■ Accu 3,6 V | 900 mA

Art. nr. 240020 | 16,00 EUR




■ Pictogramfolies, set

Art. nr. 240007 | 30,00 EUR



Variant	Art. nr.	EUR
32 lm 6000 K CRI > 70		
□ wit	240000	110,00



240002 373




240000 372





240002 373



240002 373


Pictogramfolies

Polypropyleen (PP)
B: 30 cm H: 16,1 cm



5-delige pictogramset om in te leggen
(links schuin omhoog/ links schuin
onder/ rechts schuin omhoog/ rechts
schuin onder/ naar boven).
1 st.

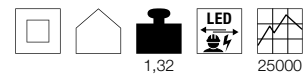
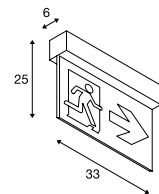
Variant	Art. nr.	EUR
■ groen	240008	33,00

**P-LIGHT
CW**


- 30 m kijkafstand
- Getest volgens DIN EN 60598-2-22
- Flexibel inzetbaar – voor plafond- of wandmontage
- Zeer lage onderhoudskosten door efficiënte led-technologie
- 4-delige pictogramset bijgevoegd om erin te leggen
- Eenvoudige montage

Productspecificaties

220-240 V ~ 50/60 Hz
Systeemvermogen: 4 W
Materiaal: ABS / polycarbonaat (PC)

**Maattekening****Aanwijzing**

Kijkafstand 30 m. 3 vluchtwegaanduidingen (rechts/links/naar beneden) en 1 witte folie bijgevoegd. Noodverlichting met ingebouwde Ni-Mh accu, met een automatische zelftest. Duur noodwerking 3 uur. Luminantie > 15 cd / m². Werkingsmodus: permanent / standby schakelen

Aanbevolen accessoires

- Accu 3,6 V | 1000 mA
Art. nr. 240021 | 18,00 EUR
- Pictogramfolies, set
Art. nr. 240008 | 33,00 EUR



Variant	Art. nr.	EUR
32 lm 6000 K CRI > 70		
□ wit	240002	140,00

240000 372

EXIT





P-LIGHT
CW



- 30 m kijkafstand
- IP 65 lamp met efficiënte led-technologie
- Getest volgens DIN EN 60598-2-22
- Flexibel inzetbaar – voor plafond- of wandmontage
- Eenvoudige montage

Productspecificaties

220-240 V ~ 50 Hz
Systeemvermogen: 6,5 W
Materiaal: polycarbonaat (PC)



Pictogramfolies

Polypropyleen (PP)
B: 35,3 cm H: 16,5 cm



2-delige pictogramset om in te leggen
(rechts schuin hoog / rechts schuin beneden)
1 st.

Variant	Art. nr.	EUR
■ groen	240010	19,00

Pictogramfolies

Polypropyleen (PP)
B: 35,3 cm H: 16,5 cm

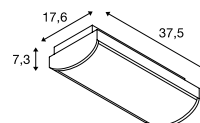


3-delige pictogramset om in te leggen
(boven, onder, rechts)
1 st.

Variant	Art. nr.	EUR
■ groen	240009	23,00



Maattekening



Aanwijzing

Kijkafstand 30 m. Toepassing als noodverlichting. Auto test-functie, Ni-Mh accu 2x 3,6 V 1.0 Ah inclusief. Noodvoeding via accu 2 uur. Vluchtwegaanduidingen optioneel verkrijgbaar en toepasbaar als vluchtrouteverlichting.

Aanbevolen accessoires

- Accu 3,6 V | 1000 mA, 2 st.
Art. nr. 240022 | 32,00 EUR
- Pictogramfolies, set
Art. nr. 240009 | 23,00 EUR
- Pictogramfolies, set
Art. nr. 240010 | 19,00 EUR

Variant	Art. nr.	EUR
100 lm 6000 K CRI > 70		
<input type="checkbox"/> wit	240004	150,00

DIEPVERANKERD,


INBOUWARMATUREN ALS BASIS.

Gebundeld of gespreid licht, statisch of draaibaar armatuur: inbouwlampen zijn een essentieel onderdeel van veel verlichtingsconcepten en een goed alternatief voor vrijhangende lampen. Want: ze passen zich aan elke sfeer aan en bieden daardoor veel vrijheid bij het inrichten van het interieur.



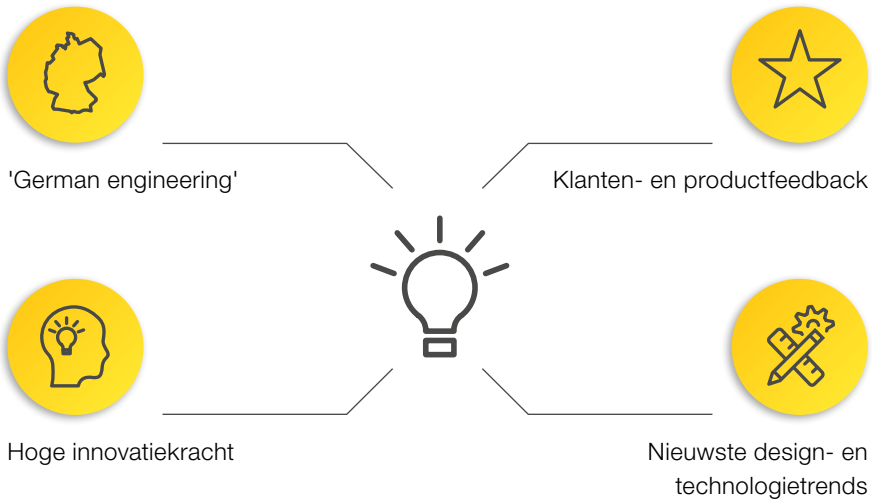


113171 414

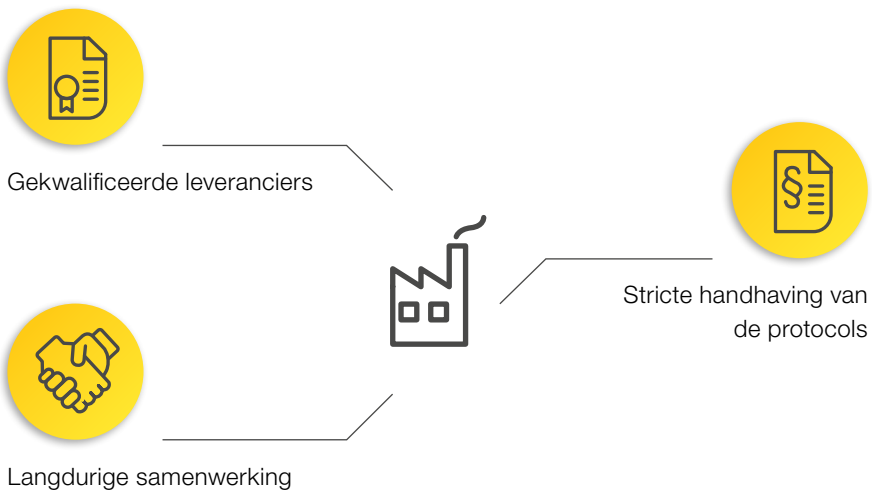


ONZE KWALITEITSBELOFTE

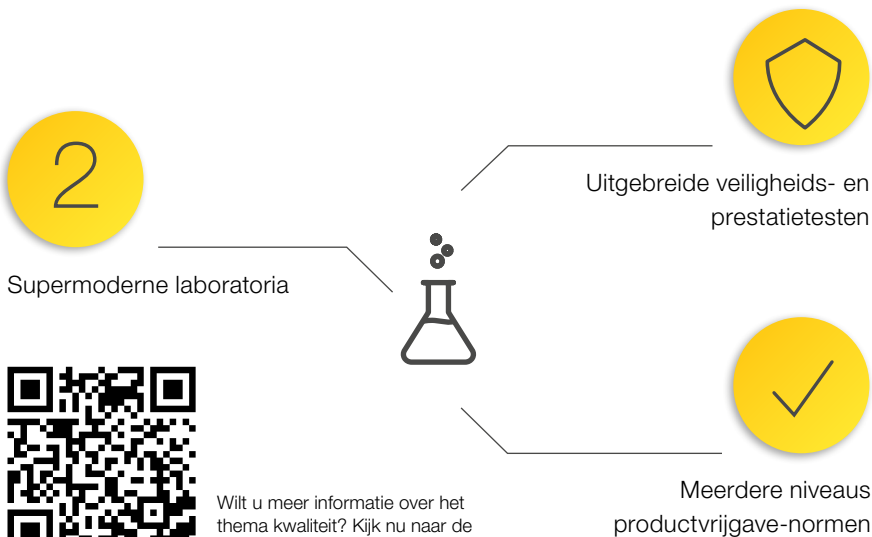
INNOVATIE EN ONTWIKKELING



FABRICAGE



KWALITEITSBORGING




Wilt u meer informatie over het thema kwaliteit? Kijk nu naar de video: bit.ly/slv-quality




















INBOUWLAMPEN

 382	 383	 383	 383	 385	 385	 385	 386
 386	 386	 388	 388	 389	 390	 390	 391
 391	 392	 393	 393	 394	 395	 396	 397
 397	 397	 399	 399	 399	 400	 400	 401
 402	 402	 403	 403	 404	 405	 406	 407
 407	 408	 408	 409	 409	 411	 411	 413
 413	 413	 414	 415	 415	 416	 416	 416
 420	 420	 421	 421	 422	 422	 423	 423
 424	 425	 425	 425	 426	 426	 427	 427
 428	 428	 429	 429	 430	 430	 431	 432
 433	 433	 433	 434	 434	 434	 435	 435




1003308 443

							
436	436	436	437	437	438	438	439
							
440	441	FOLLOWER 442	FOLLOWER 443	NEW 445	446	446	446
							
447	448	448	448	449	449	449	451
							
451	451	452	453	453	454	455	455
							
455	456	456	456	457	458	459	460
							
461	461	461	463	463	463		



Meer lampen en varianten vindt u online op www.slv.com
 Informatie over de fabrikanten van geadviseerde lichtbronnen vindt u in hoofdstuk Lichtbronnen vanaf pagina 844



1002980 382



151952 383

NOTAPO
WL

Productspecificaties

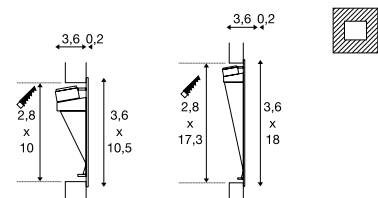
700 mA | 2,2 W
Materiaal: aluminium

0,069

30

35000

Maattekening



Aanwijzing

Bij aansluiting van meerdere lampen dient rekening te worden gehouden met de serieschakeling!
Open kabeleinde
Driver excl.

Aanbevolen accessoires

Led-driver 700 mA |
3 W incl. trekcontasting

Art. nr. 464200 | 23,00 EUR

Inbouwframe

Art. nr. 1002981 | 20,00 EUR



Variant	Art. nr.	EUR
6 lm 3000 K CRI > 90 H: 10,5 cm 0,07 kg		
<input type="checkbox"/> wit	1002979	49,00
6 lm 3000 K CRI > 90 H: 18 cm 0,1 kg		
<input type="checkbox"/> wit	1002980	67,00



DOWNUNDER PUR 80 EL



DOWNUNDER PUR 120 EL

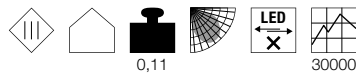


DOWNUNDER PUR 150 EL



Productspecificaties

350 mA | 3,6 W
Materiaal: aluminium / staal



Productspecificaties

350 mA | 3,6 W
Materiaal: aluminium / staal

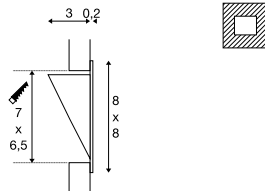


Productspecificaties

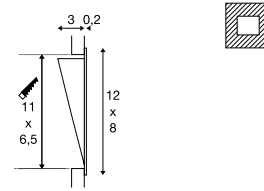
500 mA | 5,2 W
Materiaal: aluminium / staal



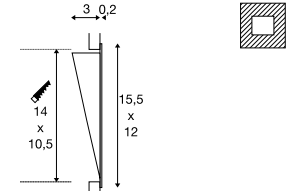
Maattekening



Maattekening



Maattekening



Aanwijzing

Bij aansluiting van meerdere lampen dient rekening te worden gehouden met de serieschakeling!
Materiaaldikte montagevlak: 15 mm max.
MP stekker incl. / driver excl.

Aanwijzing

Bij aansluiting van meerdere lampen dient rekening te worden gehouden met de serieschakeling!
Materiaaldikte montagevlak: 15 mm max.
AMP stekker incl. / driver excl.

Aanwijzing

Bij aansluiting van meerdere lampen dient rekening te worden gehouden met de serieschakeling!
Materiaaldikte montagevlak: 15 mm max.
AMP stekker incl. / driver excl.

Aanbevolen accessoires

- Led-driver 350 mA | 10 W
Art. nr. 464140 | 33,00 EUR
- Led-driver 350 mA | 15 W
Art. nr. 1002803 | 34,00 EUR
- Inbouwframe
Art. nr. 151960 | 7,50 EUR

Aanbevolen accessoires

- Led-driver 350 mA | 15 W
Art. nr. 1002803 | 34,00 EUR
- Led-driver 350 mA | 9 W
Art. nr. 464109 | 28,00 EUR
- Inbouwframe
Art. nr. 151961 | 9,50 EUR

Aanbevolen accessoires

- Led-driver 500 mA | 15 W dimbaar
Art. nr. 464144 | 33,00 EUR
- Led-driver | 500 mA | 9 W
Art. nr. 464091 | 23,00 EUR
- Inbouwframe
Art. nr. 151962 | 10,50 EUR


Variant	Art. nr.	EUR
180 lm 3000 K CRI > 80		
<input type="checkbox"/> wit	151950	50,00

Variant	Art. nr.	EUR
160 lm 3000 K CRI > 80		
<input type="checkbox"/> wit	151951	62,00

Variant	Art. nr.	EUR
230 lm 3000 K CRI > 80		
<input type="checkbox"/> wit	151952	72,00




1000575 385



111292 385

FLAT FRAME CURVE
EL, QT9

SOCKET
INSIDE

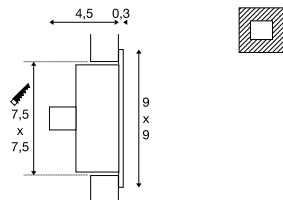


Productspecificaties

12 V ~ 50/60 Hz
Materiaal: aluminium



Maattekening



Aanwijzing

Materiaaldikte montagevlak: 10-25 mm max.
Maattekening links met inbouwdoos

Aanbevolen accessoires

- Transformator 12 V AC | 60 VA
Art. nr. 461060 | 17,00 EUR
- Inbouwdoos
Art. nr. 112781 | 8,50 EUR
- Inbouwframe
Art. nr. 112780 | 5,00 EUR


Lichtbronspecificaties

max. 20W QT9

Variant	Art. nr.	EUR
G4 QT9		
<input type="checkbox"/> wit	112771	27,50
G4 QT9		
<input checked="" type="checkbox"/> grijs	112772	27,50

FRAME CURVE
EL, HV

LED
INSIDE

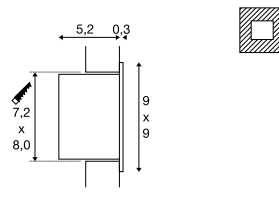


Productspecificaties

100-277 V ~ 50/60 Hz | 350 mA
Systeemvermogen: 3,1 W
Materiaal: aluminium



Maattekening



Aanwijzing

Materiaaldikte montagevlak: 10-30 mm max.


Aanbevolen accessoires

- Inbouwdoos
Art. nr. 112781 | 8,50 EUR
- Inbouwframe
Art. nr. 112780 | 5,00 EUR

Variant	Art. nr.	EUR
100 lm 2700 K CRI > 80		
<input type="checkbox"/> wit	1000574	65,00
100 lm 2700 K CRI > 80		
<input checked="" type="checkbox"/> grijs	1000575	65,00

FRAME CURVE
EL

LED
INSIDE

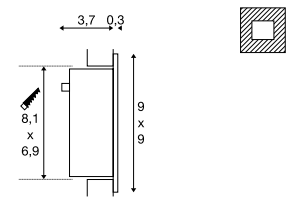


Productspecificaties

350 mA | 1W
Materiaal: aluminium



Maattekening



Aanwijzing

Materiaaldikte montagevlak: 10-30 mm max. Bij aansluiting van meerdere lampen dient rekening te worden gehouden met de serieschakeling! AMP stekker incl. / driver excl.

Aanbevolen accessoires

- Led-driver 350 mA | 3 W
Art. nr. 464107 | 19,00 EUR
- Inbouwdoos
Art. nr. 112781 | 8,50 EUR
- Inbouwframe
Art. nr. 112780 | 5,00 EUR
- Verdeelblok 3 uitgangen
Art. nr. 111850 | 11,00 EUR

Variant	Art. nr.	EUR
60 lm 4000 K CRI > 80		
<input checked="" type="checkbox"/> grijs	111290	45,00
60 lm 3000 K CRI > 80		
<input checked="" type="checkbox"/> grijs	111292	45,00
60 lm 4000 K CRI > 80		
<input type="checkbox"/> wit	113290	45,00
60 lm 3000 K CRI > 80		
<input type="checkbox"/> wit	113292	45,00

FLAT FRAME BASIC
EL, QT9

SOCKET
INSIDE



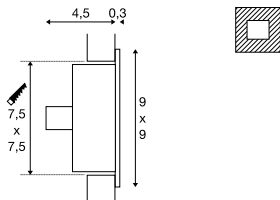
Productspecificaties

12 V ~ 50/60 Hz
Materiaal: aluminium / glas



0,15

Maattekening



Aanwijzing

Materiaaldikte montagevlak: 10-25 mm max.
Transformator excl.

Aanbevolen accessoires

- Transformator 12 V AC | 60 VA
Art. nr. 461060 | 17,00 EUR
- Inbouwframe
Art. nr. 112780 | 5,00 EUR
- Inbouwdoos
Art. nr. 112781 | 8,50 EUR


Lichtbronspecificaties

max. 20W QT9

Variant	Art. nr.	EUR
G4 QT9		
<input type="checkbox"/> wit	112731	25,00
G4 QT9		
<input checked="" type="checkbox"/> grijs	112732	25,00

FRAME BASIC
EL, HV

LED
INSIDE



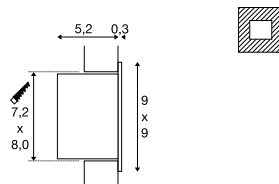
Productspecificaties

100-277 V ~ 50/60 Hz | 350 mA
Systeemvermogen: 3,1 W
Materiaal: aluminium



0,26

Maattekening



Aanwijzing

Materiaaldikte montagevlak: 10-30 mm max.

Aanbevolen accessoires

- Inbouwframe
Art. nr. 112780 | 5,00 EUR
- Inbouwdoos
Art. nr. 112781 | 8,50 EUR

Variant	Art. nr.	EUR
140 lm 2700 K CRI > 80		
<input type="checkbox"/> wit	1000576	60,00
140 lm 2700 K CRI > 80		
<input checked="" type="checkbox"/> grijs	1000577	60,00

FRAME BASIC
EL

LED
INSIDE



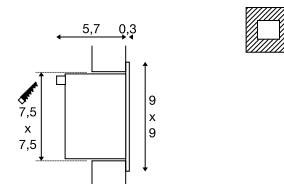
Productspecificaties

350 mA | 1W
Materiaal: aluminium / glas



0,23

Maattekening




Aanwijzing

Materiaaldikte montagevlak: 10-30 mm max.
Bij aansluiting van meerdere lampen dient rekening te worden gehouden met de serieschakeling!
AMP stekker incl. / driver excl.

Aanbevolen accessoires

- Led-driver 350 mA | 3 W
Art. nr. 464107 | 19,00 EUR
- Inbouwframe
Art. nr. 112780 | 5,00 EUR
- Inbouwdoos
Art. nr. 112781 | 8,50 EUR
- Verdeelblok 3 uitgangen
Art. nr. 111850 | 11,00 EUR

Variant	Art. nr.	EUR
45 lm 4000 K CRI > 80		
<input checked="" type="checkbox"/> grijs	111260	35,00
40 lm 3000 K CRI > 80		
<input checked="" type="checkbox"/> grijs	111262	35,00
45 lm 4000 K CRI > 80		
<input type="checkbox"/> wit	113260	35,00
40 lm 3000 K CRI > 80		
<input type="checkbox"/> wit	113262	35,00



1000577 386

MOBALA
EL



WORO
EL



- Inbouw in standaard schakeldoos mogelijk

Productspecificaties

100-240 V ~ 50/60 Hz | 24V DC
Systeemvermogen: 1,3 W
Materiaal: aluminium

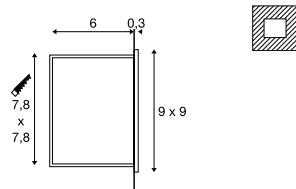


Productspecificaties

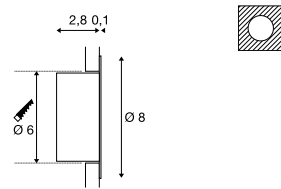
350 mA | 1,1 W
Materiaal: staal



Maattekening



Maattekening



Aanwijzing

Bij aansluiting van meerdere lampen dient rekening te worden gehouden met de serieschakeling!
Het artikel is geschikt voor installatie in holle wanden inbouwdozen voor schakelaars/stopcontacten. Open kabeleinde
Driver excl.

Aanbevolen accessoires

■ Inbouwdoos
Art. nr. 1002983 | 11,00 EUR

■ Inbouwframe
Art. nr. 1002984 | 11,00 EUR

Aanbevolen accessoires

□ Led-driver 350 mA | 9 W
Art. nr. 464109 | 28,00 EUR

Variant	Art. nr.	EUR
14 lm 3000 K CRI > 80		
□ wit	1002982	60,00

Variant	Art. nr.	EUR
50 lm · 3000 K · CRI > 80		
□ wit	1002922	57,00

1002982 388







1003466 389

QUAD FRAME 9
WL

NEW

LED
INSIDE

Productspecificaties

100-277 V ~ 50/60 Hz | 350 mA

Systeemvermogen: 3 W

Materiaal: aluminium / aluminium

Inbouwmaten: B: 8 cm L: 7,2 cm D: 6,5 cm

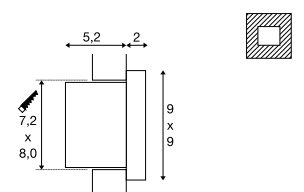


0,37

30000

10

Maattekening



Aanwijzing

Materiaaldikte montagevlak: 10-30 mm max.

Aanbevolen accessoires

■ Inbouwdoos

Art. nr. 112781 | 8,50 EUR



Inbouwframe

Art. nr. 112780 | 5,00 EUR



Variant	Art. nr.	EUR
65 lm 3000 K CRI > 90		
□ wit	1003466	80,00

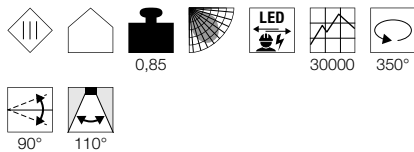
BEDSIDE
EL, links



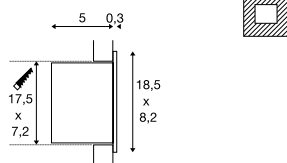
- "Dip-it" – schakelen door
- Met blauw oriëntatielicht in uitgeschakelde toestand
- Uitvoering links

Productspecificaties

700 mA | 3 W
Materiaal: aluminium



Maattekening



Aanwijzing

Niet geschikt voor serieschakeling werkt alleen met 3 W driver (464200).
Materiaaldikte montagevlak: 20 mm max.
Driver excl.

Aanbevolen accessoires

- Led-driver 700 mA | 3 W incl. trekcontasting
Art. nr. 464200 | 23,00 EUR
- Inbouwdoos
Art. nr. 146260 | 38,00 EUR

Variant	Art. nr.	EUR
110 lm 3000 K CRI > 80		
■ zilvergrijs	146242 ▼	214,00

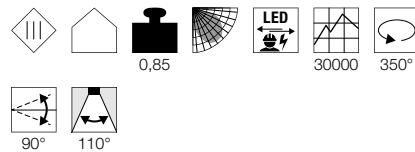
BEDSIDE
EL, rechts



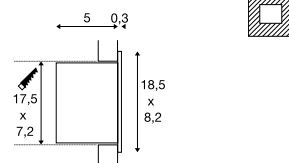
- "Dip-it" – schakelen door
- Met blauw oriëntatielicht in uitgeschakelde toestand
- Uitvoering rechts

Productspecificaties

700 mA | 3 W
Materiaal: aluminium



Maattekening



Aanwijzing

Niet geschikt voor serieschakeling werkt alleen met 3 W driver (464200).
Materiaaldikte montagevlak: 20 mm max.
Driver excl.

Aanbevolen accessoires

- Led-driver 700 mA | 3 W incl. trekcontasting
Art. nr. 464200 | 23,00 EUR
- Inbouwdoos
Art. nr. 146260 | 38,00 EUR

Variant	Art. nr.	EUR
110 lm 3000 K CRI > 80		
■ zilvergrijs	146252 ▼	214,00



146242 390

146242 390



152381 391

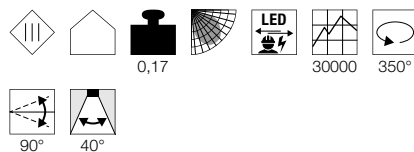
KARPO 30
EL



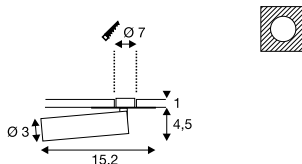
- Premium led met CRI > 90

Productspecificaties

500 mA | 7,5 W
Materiaal: aluminium / staal



Maattekening



Aanwijzing

Materiaaldikte montagevlak: 12 mm max.
Bij aansluiting van meerdere lampen dient rekening te worden gehouden met de serieschakeling!
Driver excl.

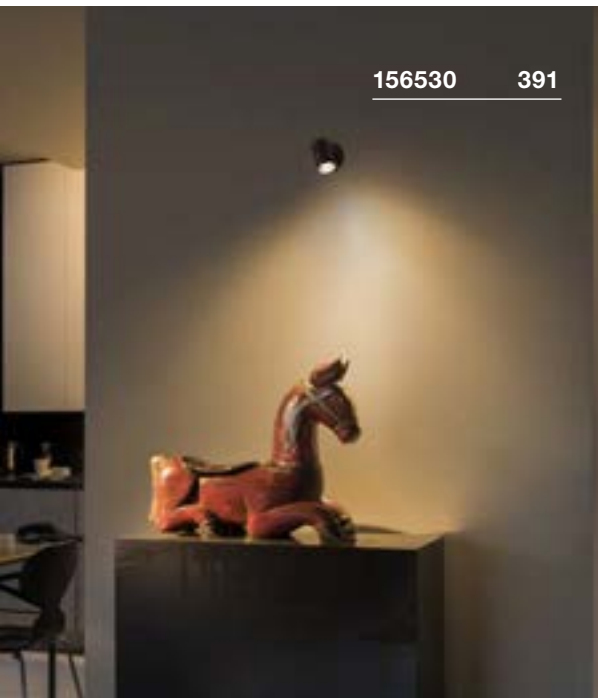
Aanbevolen accessoires

Led-driver | 500 mA | 9 W

Art. nr. 464091 | 23,00 EUR



Variant	Art. nr.	EUR
450 lm 3000 K CRI > 90		
■ zwart	152380	110,00
470 lm 3000 K CRI > 90		
<input type="checkbox"/> wit	152381	110,00



156530 391

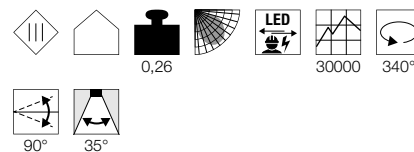
HELIA
EL



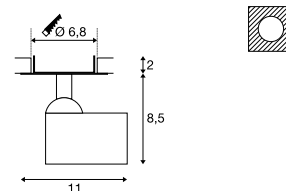
- Premium led met CRI > 90
- Geringe inbouwdiepte

Productspecificaties

500 mA | 9 W
Materiaal: aluminium



Maattekening



Aanwijzing

Materiaaldikte montagevlak: 15 mm


Aanbevolen accessoires

Led-driver | 500 mA | 9 W

Art. nr. 464091 | 23,00 EUR



Variant	Art. nr.	EUR
700 lm 3000 K CRI > 90		
■ zwart	156530	110,00
800 lm 3000 K CRI > 90		
<input type="checkbox"/> wit	156531	110,00



156531 391

LIGHTPOINT EL

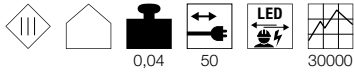
SOCKET
INSIDE



1001156 392

Productspecificaties

350 mA | 1W
Materiaal: aluminium / polymethylmethacrylaat (PMMA)

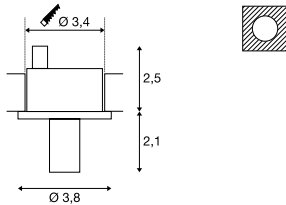


0,04

50

30000

Maattekening



Aanwijzing

Bij aansluiting van meerdere lampen dient rekening te worden gehouden met de serieschakeling!
Driver excl.

Aanbevolen accessoires

■ Verdeelblok 3 uitgangen
Art. nr. 111850 | 11,00 EUR



□ Led-driver 350 mA | 3 W
Art. nr. 464107 | 19,00 EUR



Variant	Art. nr.	EUR
100 lm 3000 K CRI > 80		
□ wit	1001156	25,00
100 lm 3000 K CRI > 80		
■ chroom	1001155	30,00





112242 393



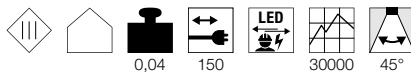
112222 393

**DEKLED
EL**



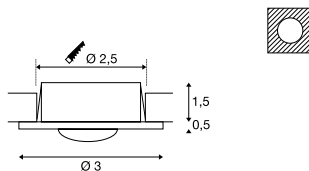
Productspecificaties

350 mA | 1W
Materiaal: aluminium / polycarbonaat (PC)



0,04 150 30000 45°

Maattekening



Aanwijzing

Bij aansluiting van meerdere lampen dient rekening te worden gehouden met de serieschakeling!
Driver excl.

Aanbevolen accessoires

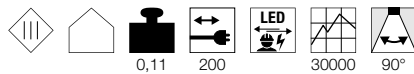
Led-driver 320 mA | 3 W
incl. trekontlasting
Art. nr. 464108 | 23,00 EUR

**DL 126
EL**



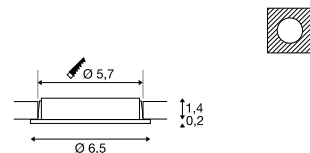
Productspecificaties

12 V DC | 2,8 W
Materiaal: aluminium / kunststof



0,11 200 30000 90°

Maattekening



Aanbevolen accessoires

Led-voeding 12 V DC | 12 W
Art. nr. 470507 | 23,00 EUR

Variant	Art. nr.	EUR
60 lm 4000 K CRI > 80		
■ zilvergrijs	112240	25,50
60 lm 3000 K CRI > 80		
■ zilvergrijs	112242	25,50

Variant	Art. nr.	EUR
160 lm 3000 K CRI > 80		
□ wit	112221	30,00
160 lm 3000 K CRI > 80		
■ chroom	112222	35,00
160 lm 3000 K CRI > 80		
■ zilvergrijs	112225	30,00
160 lm 2700 K CRI > 80		
□ wit	112161	30,00
160 lm 2700 K CRI > 80		
■ chroom	112162	35,00
160 lm 2700 K CRI > 80		
■ zilvergrijs	112165	30,00

PLASTRA


EL, rond, QPAR51



SOCKET
INSIDE



148070 394



- Plafondmontage mogelijk
- Met verf, stickers en meer te personaliseren

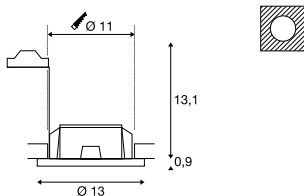
Productspecificaties

220-240 V ~ 50/60 Hz
Materiaal: gips / staal



0,5

Maattekening



Aanwijzing

Materiaaldikte montagevlak: 25 mm max.

Lichtbronadvies

Led GU10 6 W 36°
3000 K 460 lm
6 kWh / 1000 h

Art. nr. 1005079 | 6,75 EUR



Led GU10 4 W 36°
3000 K 300 lm
4 kWh / 1000 h

Art. nr. 1004973 | 5,95 EUR



Lichtbronspecificaties

max. 35 W QPAR51

Variant	Art. nr.	EUR
GU10 QPAR51		
□ mat wit	148070	36,25

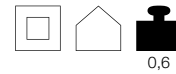




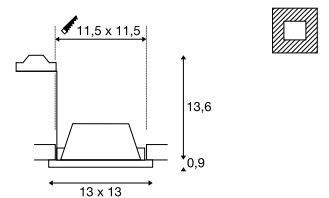
148071 395

**PLASTRA**
EL, vierkant, QPAR51**SOCKET**
INSIDE

- Plafondmontage mogelijk
- Met verf, stickers en meer te personaliseren

Productspecificaties220-240 V ~ 50/60 Hz
Materiaal: gips / staal

0,6

Maattekening**Aanwijzing**

Materiaaldikte montagevlak: 25 mm max.


LichtbronadviesLed GU10 6 W 36°
2700 K 460 lm
6 kWh / 1000 h
Art. nr. 1005076 | 6,75 EURLed GU10 4 W 36°
2700 K 300 lm
4 kWh / 1000 h
Art. nr. 1004972 | 5,95 EUR**Lichtbronspecificaties**

max. 35 W QPAR51

Variant	Art. nr.	EUR
GU10 QPAR51		
□ mat wit	148071	36,25

PIKA

EL, rond, QPAR51, star



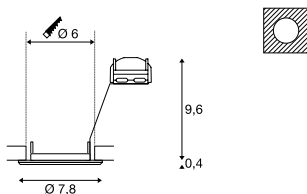
- Geschikt voor doorlussen, dankzij 3-polige aansluiting

Productspecificaties

230 V ~ 50 Hz
Materiaal: aluminium



Maattekening



Aanwijzing

Materiaaldikte montagevlak: 13 mm max.

Lichtbronadvies

Led GU10 5,5 W 38°
2700 K 400 lm
6 kWh / 1000 h
Art. nr. 1001030 | 17,00 EUR




Led GU10 6 W 36°
3000 K 460 lm
6 kWh / 1000 h
Art. nr. 1005080 | 6,75 EUR



Lichtbronspecificaties


max. 50 W QPAR51

Variant	Art. nr.	EUR
GU10 QPAR51 wit	1000714	10,50
GU10 QPAR51 chrom	1000715	15,00
GU10 QPAR51 messing	1000716	15,00
GU10 QPAR51 zilvergrijs	1000717	10,50



PIKA
EL, rond, QPAR51

SOCKET
INSIDE



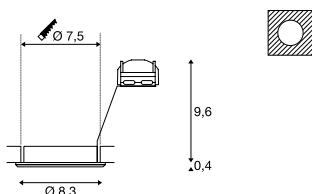
- Geschikt voor doorlussen, dankzij 3-polige aansluiting
- Lampeenheid 30° zwenkbaar

Productspecificaties

230 V ~ 50 Hz
Materiaal: aluminium



Maattekening



Aanwijzing

Materiaaldikte montagevlak: 15 mm max.

Lichtbronadvies

Led GU10 5,5 W 38°
2700 K 400 lm
6 kWh / 1000 h
Art. nr. 1001030 | 17,00 EUR



Led GU10 6 W 36°
3000 K 460 lm
6 kWh / 1000 h
Art. nr. 1005078 | 6,75 EUR




Lichtbronspecificaties

max. 50 W QPAR51

Variant	Art. nr.	EUR
GU10 QPAR51		
□ wit	1000718	15,00
GU10 QPAR51		
■ chroom	1000719	17,00
GU10 QPAR51		
■ messing	1000720	17,00
GU10 QPAR51		
■ zilvergrijs	1000721	15,00

PIKA
EL, vierkant, QPAR51, star

SOCKET
INSIDE



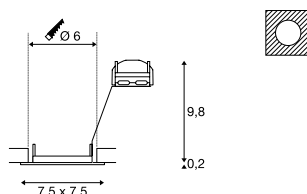
- Geschikt voor doorlussen, dankzij 3-polige aansluiting

Productspecificaties

230 V ~ 50 Hz
Materiaal: aluminium



Maattekening



Aanwijzing

Materiaaldikte montagevlak: 13 mm max.

Lichtbronadvies

Led GU10 3,7 W 36°
2700 K 260 lm
4 kWh / 1000 h
Art. nr. 560122 | 17,00 EUR



Led 6 W 36°
2700 K 460 lm
6 kWh / 1000 h
Art. nr. 1005075 | 6,75 EUR



Lichtbronspecificaties

max. 50 W QPAR51

Variant	Art. nr.	EUR
GU10 QPAR51		
□ wit	1002204	11,00
GU10 QPAR51		
■ chroom	1002205	15,00
GU10 QPAR51		
■ messing	1002206	15,00
GU10 QPAR51		
■ zilvergrijs	1002207	11,00

PIKA
EL, vierkant, QPAR51,
zwenkbaar

SOCKET
INSIDE



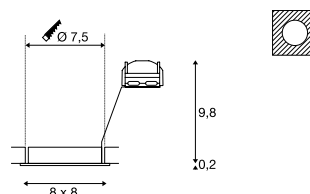
- Geschikt voor doorlussen, dankzij 3-polige aansluiting
- Lampeenheid 30° zwenkbaar

Productspecificaties

230 V ~ 50 Hz
Materiaal: aluminium



Maattekening



Aanwijzing

Materiaaldikte montagevlak: 15 mm max.

Lichtbronadvies

Led GU10 4 W 36°
2700 K 300 lm
4 kWh / 1000 h
Art. nr. 1004972 | 5,95 EUR



Led GU10 4 W 36°
3000 K 300 lm
4 kWh / 1000 h
Art. nr. 1004973 | 5,95 EUR



Lichtbronspecificaties

max. 50 W QPAR51

Variant	Art. nr.	EUR
GU10 QPAR51		
□ wit	1002208	15,00
GU10 QPAR51		
■ chroom	1002209	17,00
GU10 QPAR51		
■ messing	1002210	17,00
GU10 QPAR51		
■ zilvergrijs	1002211	15,00

1003036 399




161301 399



1003039 399



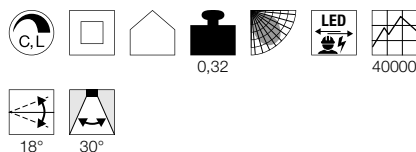
CONTONE®
EL, rond/vierkant, verstelbaar, PHASE



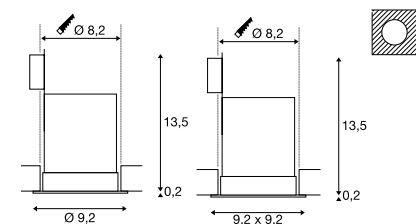
- Premium led met CRI > 90
- Bij dimmen verandert de lichtkleur

Productspecificaties

220-240 V ~ 50/60 Hz | 350 mA
Systeemvermogen: 16 W
Materiaal: aluminium
Dimbaar: C, L



Maattekening



Aanwijzing

Materiaaldikte montagevlak: 25 mm max.

Variant	Art. nr.	EUR
890 lm 2000-3000 K CRI > 90		
○ □ wit	161271	103,00
890 lm 2000-3000 K CRI > 90		
□ □ wit	161281	103,00

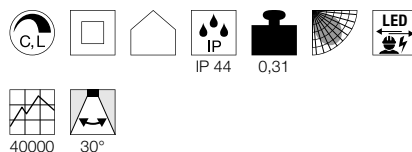
CONTONE®
EL, rond/vierkant, star, PHASE



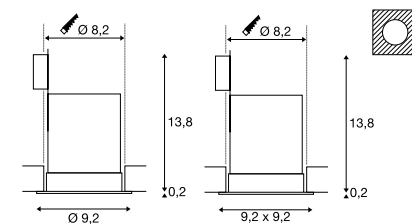
- Premium led met CRI > 90
- Bij dimmen verandert de lichtkleur

Productspecificaties

220-240 V ~ 50/60 Hz | 350 mA
Systeemvermogen: 16 W
Materiaal: aluminium
Dimbaar: C, L



Maattekening




Aanwijzing

Materiaaldikte montagevlak: 25 mm max.

Variant	Art. nr.	EUR
890 lm 2000-3000 K CRI > 90		
○ □ wit	161291	103,00
890 lm 2000-3000 K CRI > 90		
□ □ wit	161301	103,00

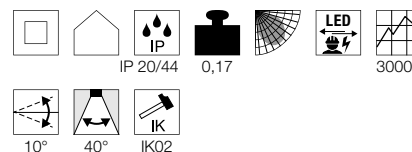
DINGILO
EL, rond, verstelbaar



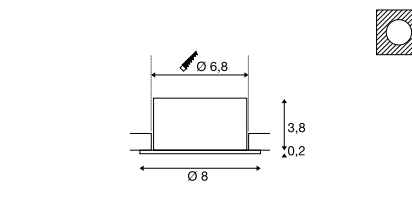
- Premium led met CRI > 90

Productspecificaties

100-277 V ~ 50/60 Hz | 200 mA
Systeemvermogen: 4,4 W
Materiaal: aluminium / kunststof



Maattekening



Aanwijzing

Materiaaldikte montagevlak: 25 mm max.

Variant	Art. nr.	EUR
330 lm 3000 K CRI > 90		
■ zwart	1003036	87,00
330 lm 3000 K CRI > 90		
□ wit	1003037	87,00
330 lm 3000 K CRI > 90		
■ zwart	1003038	87,00
330 lm 3000 K CRI > 90		
□ wit	1003039	87,00

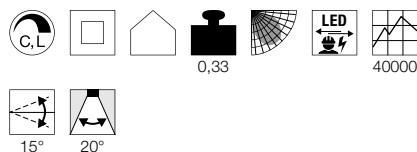
H-LIGHT
EL, rond, PHASE



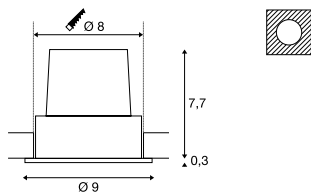
- Fijne rotatiesymmetrische lichtverdeling voor het accentueren met verlichting
- Creëren van begrensde lichtkegels op verticale vlakken

Productspecificaties

220-240 V ~50/60 Hz | 500 mA
Systeemvermogen: 11 W
Materiaal: aluminium
Dimbaar: C, L




Maattekening



Aanwijzing

Materiaaldikte montagevlak: 30 mm max.



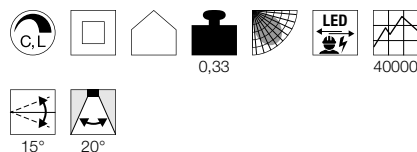
H-LIGHT
EL, ovaal, PHASE



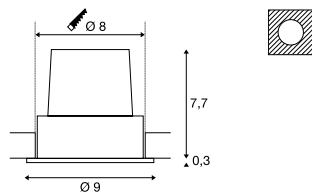
- Fijne asymmetrische lichtverdeling voor het accentueren met verlichting
- Creëren van begrensde lichtkegels op verticale vlakken

Productspecificaties

220-240 V ~50/60 Hz | 500 mA
Systeemvermogen: 11 W
Materiaal: aluminium
Dimbaar: C, L




Maattekening




Aanwijzing

Materiaaldikte montagevlak: 30 mm max.



Variant	Art. nr.	EUR
265 lm 2700 K CRI > 80		
■ zwart	114480	80,00
265 lm 2700 K CRI > 80		
□ wit	114481	80,00


Variant	Art. nr.	EUR
395 lm 2700 K CRI > 80		
■ zwart	114490	80,00
395 lm 2700 K CRI > 80		
□ wit	114491	80,00




114490 400



114490 400



114491 400



114500 401

H-LIGHT
EL, PHASE

- Fijne rotatiesymmetrische lichtverdeling voor het accentueren met verlichting
- Creëren van begrensde lichtkegels op verticale vlakken

Productspecificaties

220-240 V ~50/60 Hz | 500 mA
 Systeemvermogen: 11 W
 Materiaal: aluminium
 Dimbaar: C, L



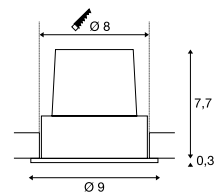
15°

20°

0,32



40000

Maattekening



Aanwijzing

Materiaaldikte montagevlak: 30 mm max.




114500 401

Variant	Art. nr.	EUR
540 lm 2700 K CRI > 80		
■ zwart	114500	85,00
540 lm 2700 K CRI > 80		
□ wit	114501	85,00

DOLIX OUT
EL, rond, QPAR51

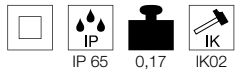


DOLIX OUT
EL, vierkant, QPAR51



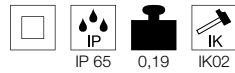
Productspecificaties

220-240 V ~ 50/60 Hz
Materiaal: aluminium / glas

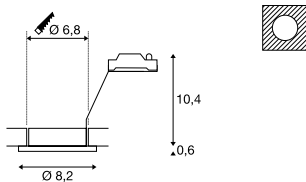


Productspecificaties

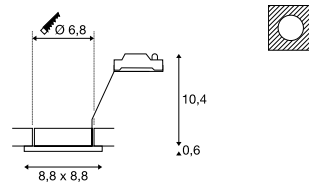
220-240 V ~ 50/60 Hz
Materiaal: aluminium / glas



Maattekening



Maattekening



Aanwijzing

Materiaaldikte montagevlak: 20 mm max.

Aanwijzing

Materiaaldikte montagevlak: 20 mm max.

Lichtbronadvies

Led GU10 5,5 W 38°
2700 K 400 lm
6 kWh / 1000 h
Art. nr. 1001030 | 17,00 EUR

Led 6 W 36°
2700 K 460 lm
6 kWh / 1000 h
Art. nr. 1005075 | 6,75 EUR

Lichtbronadvies

Led GU10 3,7 W 36°
2700 K 260 lm
4 kWh / 1000 h
Art. nr. 560122 | 17,00 EUR

Led GU10 4 W 36°
2700 K 300 lm
4 kWh / 1000 h
Art. nr. 1004972 | 5,95 EUR

Lichtbronspecificaties

max. 50 W QPAR51

Lichtbronspecificaties

max. 50 W QPAR51

Variant	Art. nr.	EUR
GU10 QPAR51		
□ wit	1001165	31,00
GU10 QPAR51		
■ chroom	1001166	34,00
GU10 QPAR51		
■ zilvergrijs	1001167	31,00
GU10 QPAR51		
■ chroom geborsteld	1001168	34,00

Variant	Art. nr.	EUR
GU10 QPAR51		
□ wit	1001169	31,00
GU10 QPAR51		
■ chroom	1001170	34,00
GU10 QPAR51		
■ zilvergrijs	1001171	31,00
GU10 QPAR51		
■ chroom geborsteld	1001172	34,00





1001931 403



1001931 403

VARU
EL, QPAR51

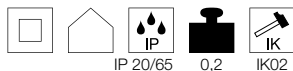
SOCKET
INSIDE



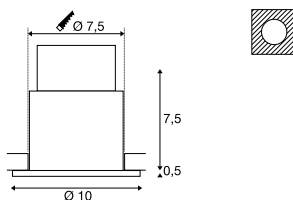
- Hoge IP-beschermingsklasse
- Robuuste behuizing

Productspecificaties

230V ~ 50Hz
Materiaal: aluminium / glas



Maattekening



Aanwijzing

Materiaaldikte montagevlak: 15 mm

Lichtbronadvies

Led GU10 3,7 W 36°
2700 K 260 lm
4 kWh / 1000 h
Art. nr. 560122 | 17,00 EUR

Led GU10 4 W 36°
2700 K 300 lm
4 kWh / 1000 h
Art. nr. 1004972 | 5,95 EUR

Lichtbronspecificaties

max. 5 W Led GU10 51 mm
Ø: 5 cm max.

Variant	Art. nr.	EUR
GU10 QPAR51		
■ zwart	1001930	34,00
GU10 QPAR51		
□ wit	1001931	34,00

VARU
EL

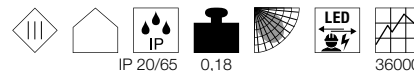
LED
INSIDE



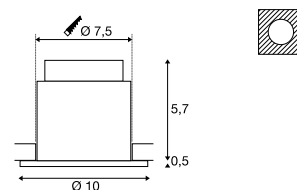
- Hoge IP-beschermingsklasse
- Robuuste behuizing
- Minder verblinding door verdiepte led

Productspecificaties

350 mA | 5 W
Materiaal: aluminium / glas



Maattekening



Aanwijzing

Materiaaldikte montagevlak: 15 mm

Aanbevolen accessoires

□ Led-driver 350 mA | 9 W
Art. nr. 464109 | 28,00 EUR

Variant	Art. nr.	EUR
400 lm 2700 K CRI > 80		
■ zwart	1001932	55,00
400 lm 2700 K CRI > 80		
□ wit	1001933	55,00

KAMUELA ECO EL, rond, PHASE

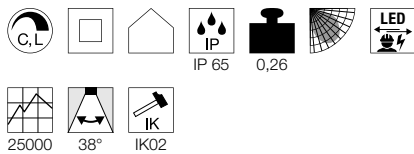
LED
INSIDE



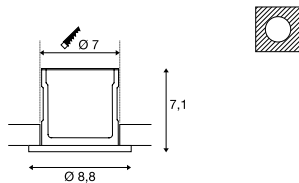
- Brandwerend voor minst. 90 minuten volgens BS 476-21
- IP 65 lamp met efficiënte led-technologie

Productspecificaties

220-240 V ~ 50 Hz
Systeemvermogen: 6,5 W
Materiaal: aluminium / kunststof
Dimbaar: C, L



Maattekening




Aanwijzing

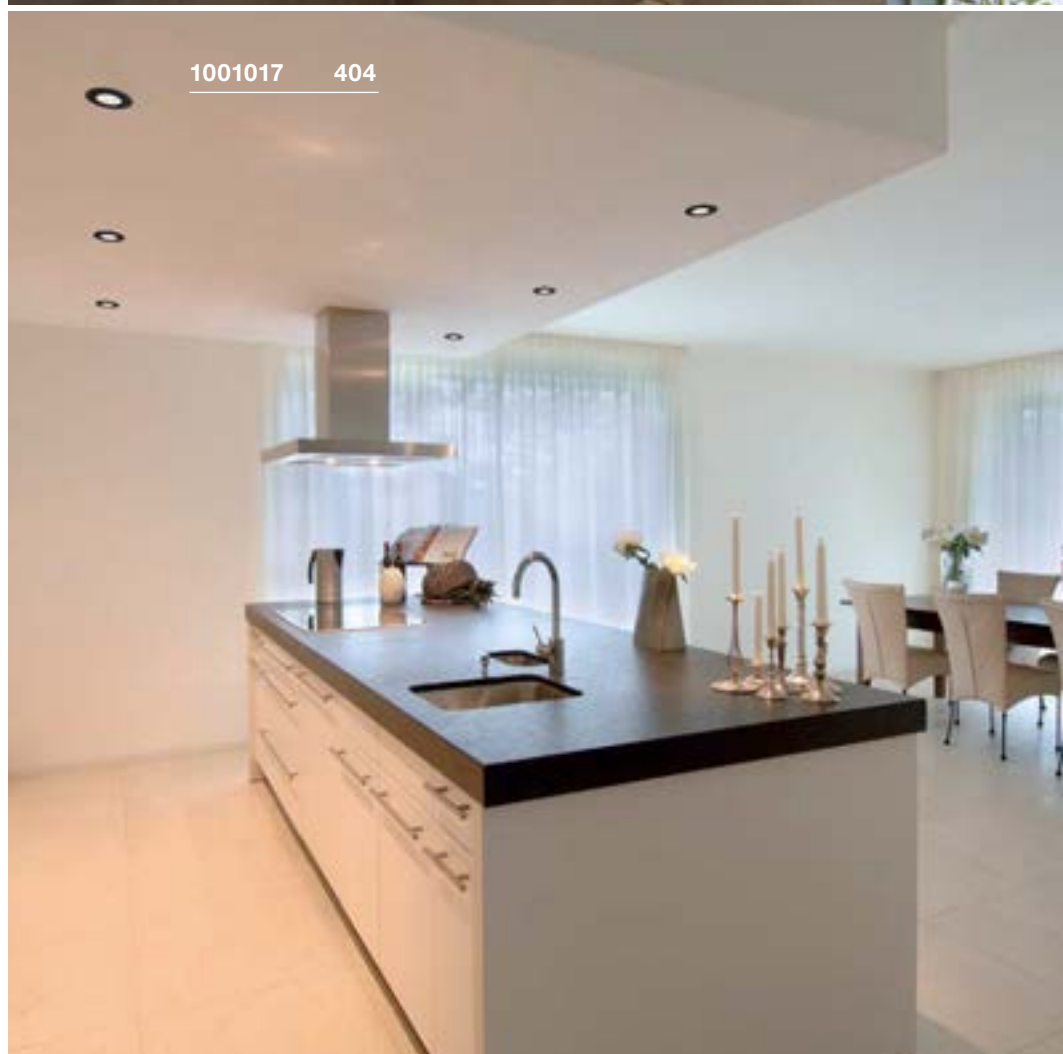
Materiaaldikte montagevlak: 40 mm max.

Variant	Art. nr.	EUR
400 lm 3000 K CRI > 80 ■ zwart	1001015	30,00
400 lm 3000 K CRI > 80 □ wit	1001016	30,00
400 lm 4000 K CRI > 80 ■ zwart	1001017	30,00
400 lm 4000 K CRI > 80 □ wit	1001018	30,00

1001015 404



1001017 404





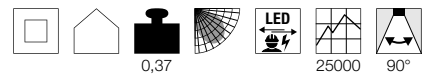
240006 405

P-LIGHT
ELLED
INSIDE

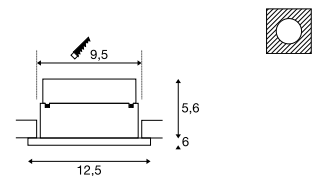
- Getest volgens DIN EN 60598-2-22
- Plafondinbouwvariant met efficiënte led-technologie

Productspecificaties

220-240 V ~ 50 Hz
Systeemvermogen: 5 W
Materiaal: ABS / polycarbonaat (PC)



Maattekening



Aanwijzing

Als noodverlichting inzetbaar. Auto test-functie, Ni-Mh accu 2x 3,6 V 1.5 Ah inclusief. Noodvoeding via accu 3 uur, halve bundelbreedte 90°, materiaal-dikte inbouwvlak: 25 mm max.

Aanbevolen accessoires

Accu 7,2 V | 1000 mA

Art. nr. 240024 | 38,00 EUR



Variant	Art. nr.	EUR
120 lm 6000 K CRI > 70		
<input type="checkbox"/> wit	240006	140,00

AKALO D83
EL, PHASELED
INSIDE

CCT



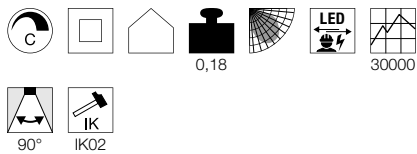
1001264 406



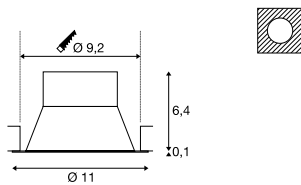
- Met de schakelaar aan de achterkant kan de lichtkleur worden ingesteld.

Productspecificaties

220-240 V ~ 50/60 Hz | 120 mA
 Systeemvermogen: 9 W
 Materiaal: aluminium / polycarbonaat (PC)
 Dimbaar: C



Maattekening



Aanwijzing

Materiaaldikte montagevlak: 20 mm

Variant	Art. nr.	EUR
800/880/850 lm 3000/4200/5700 K CRI > 80		
□ wit	1001264	35,00



114440 407

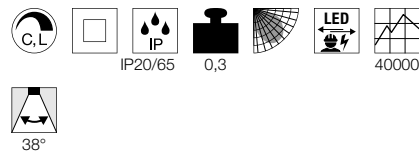
PATTA-F
EL, rond, PHASE



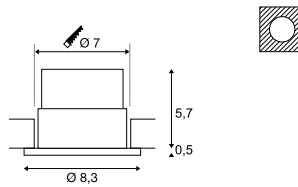
- Hoge IP-beschermingsklasse (100% veiligheidsglas)

Productspecificaties

220-240 V ~50/60 Hz | 500 mA
Systeemvermogen: 11 W
Materiaal: aluminium / glas
Dimbaar: C, L



Maattekening



Aanwijzing

Materiaaldikte montagevlak: 20 mm

Variant	Art. nr.	EUR
745 lm 3000 K CRI > 80		
■ zwart	114440	85,00
860 lm 3000 K CRI > 80		
□ wit	114441	85,00



114450 407

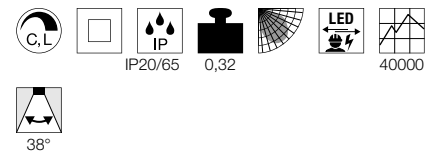
PATTA-F
EL, vierkant, PHASE



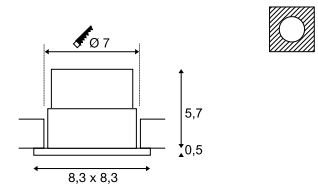
- Hoge IP-beschermingsklasse (100% veiligheidsglas)

Productspecificaties

220-240 V ~50/60 Hz | 500 mA
Systeemvermogen: 11 W
Materiaal: aluminium / glas
Dimbaar: C, L



Maattekening



Aanwijzing

Materiaaldikte montagevlak: 20 mm

Variant	Art. nr.	EUR
745 lm 3000 K CRI > 80		
■ zwart	114450	85,00
860 lm 3000 K CRI > 80		
□ wit	114451	85,00

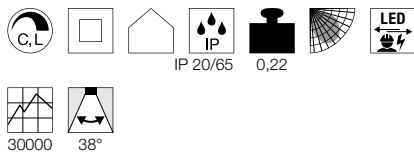
PATTA-I
EL, rond, PHASE



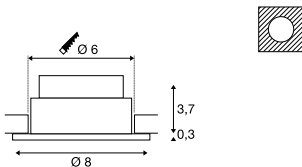
- Premium led met CRI > 90
- Dim tot warm (1800-3000 K)
- Hoge IP-beschermingsklasse

Productspecificaties

220-240 V ~ 50/60 Hz | 350 mA
Systeemvermogen: 7,3 W
Materiaal: aluminium / glas
Dimbaar: C, L



Maattekening



Aanwijzing

Producten worden geleverd met clipveren
Bladveren worden met het product geleverd en kunnen worden verwisseld.
Materiaaldikte montagevlak: 20 mm

Variant	Art. nr.	EUR
440 lm 1800-3000 K CRI > 95		
■ zwart	1002098	75,00
440 lm 1800-3000 K CRI > 95		
□ wit	1002099	75,00
440 lm 1800-3000 K CRI > 95		
■ aluminium	1002100	78,00

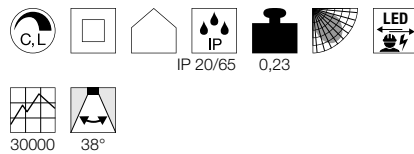
PATTA-I
EL, vierkant, PHASE



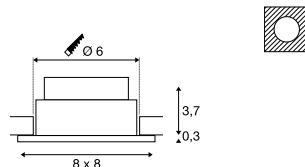
- Premium led met CRI > 90
- Dim tot warm (1800-3000 K)
- Hoge IP-beschermingsklasse

Productspecificaties

220-240 V ~ 50/60 Hz | 350 mA
Systeemvermogen: 7,3 W
Materiaal: aluminium / glas
Dimbaar: C, L



Maattekening




Aanwijzing

Producten worden geleverd met clipveren
Bladveren worden met het product geleverd en kunnen worden verwisseld.
Materiaaldikte montagevlak: 20 mm


Variant	Art. nr.	EUR
440 lm 1800-3000 K CRI 95		
■ zwart	1002101	75,00
440 lm 1800-3000 K CRI 95		
□ wit	1002102	75,00
440 lm 1800-3000 K CRI 95		
■ aluminium	1002103	78,00



1002098 408



1002101 408



1002101 408



114430 409

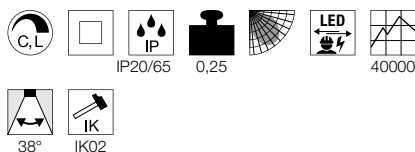
PATTA-I
EL, rond, PHASE



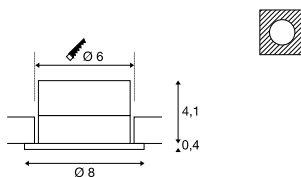
- Hoge IP-beschermingsklasse

Productspecificaties

220-240 V ~50/60 Hz | 500 mA
Systeemvermogen: 11 W
Materiaal: aluminium / glas
Dimbaar: C, L



Maattekening



Aanwijzing


Materiaaldikte montagevlak: 25 mm

Variant	Art. nr.	EUR
910 lm 3000 K CRI > 80		
■ zwart	114420	85,00
910 lm 3000 K CRI > 80		
□ wit	114421	85,00
910 lm 3000 K CRI > 80		
■ aluminium	114426	90,00



114431 409

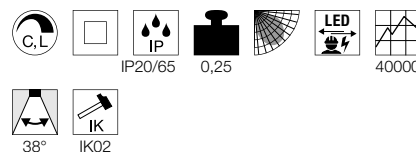
PATTA-I
EL, vierkant, PHASE



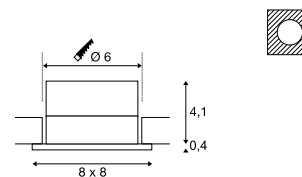
- Hoge IP-beschermingsklasse

Productspecificaties

220-240 V ~50/60 Hz | 500 mA
Systeemvermogen: 11 W
Materiaal: aluminium / glas
Dimbaar: C, L



Maattekening



Aanwijzing


Materiaaldikte montagevlak: 25 mm

Variant	Art. nr.	EUR
910 lm 3000 K CRI > 80		
■ zwart	114430	85,00
910 lm 3000 K CRI > 80		
□ wit	114431	85,00
910 lm 3000 K CRI > 80		
■ aluminium	114436	90,00

117311 411



117331 411



117331 411





117331 411

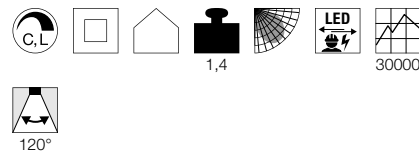
OCCULDAS 23
EL, indirect, PHASE



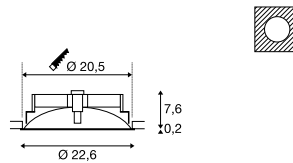
- Verblindingsvrij indirect licht
- Bijzonder vlak frame en geringe inbouwdiepte

Productspecificaties

200-240 V ~50/60 Hz | 700 mA
Systeemvermogen: 26 W
Materiaal: aluminium / staal
Dimbaar: C, L



Maattekening



Aanwijzing

Materiaaldikte montagevlak: 10-30 mm max.

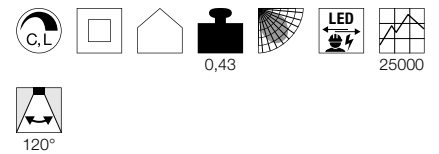
OCCULDAS 14
EL, indirect, PHASE



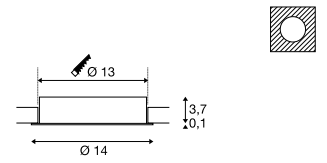
- Verblindingsvrij indirect licht
- Bijzonder vlak frame en geringe inbouwdiepte

Productspecificaties

220-240 V ~ 50/60 Hz | 350 mA
Systeemvermogen: 15 W
Materiaal: aluminium / staal
Dimbaar: C, L



Maattekening




Aanwijzing


Materiaaldikte montagevlak: 1-20 mm max.

Variant	Art. nr.	EUR
1500 lm 3000 K CRI > 80 <input type="checkbox"/> mat wit	117311	259,00

Variant	Art. nr.	EUR
810 lm 3000 K CRI > 80 <input type="checkbox"/> mat wit	117331	140,00



113160 413




113160 413



113151 413

HORN-O
EL, QPAR51

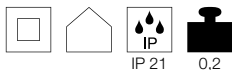
SOCKET
INSIDE



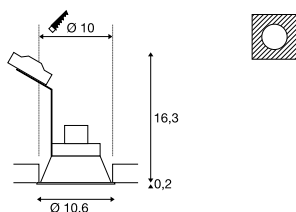
- Smalle montagekraag
- Veiligheidsglas voor IP21-toepassingen

Productspecificaties

230 V ~ 50 Hz
Materiaal: staal



Maattekening



Aanwijzing

Materiaaldikte montagevlak: 25 mm max.

Lichtbronadvies

Led GU10 5,5 W 38°
2700 K 400 lm
6 kWh / 1000 h
Art. nr. 1001030 | 17,00 EUR



Led GU10 6 W 36°
2700 K 460 lm
6 kWh / 1000 h
Art. nr. 1005076 | 6,75 EUR



Lichtbronspecificaties

max. 50 W QPAR51

Variant	Art. nr.	EUR
GU10 QPAR51		
■ zwart	113160	45,00
GU10 QPAR51		
□ wit	113161	45,00

HORN-T
EL, QPAR51

SOCKET
INSIDE



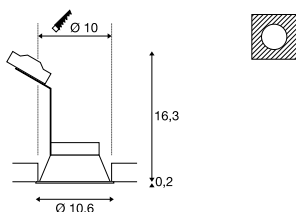
- Smalle montagekraag

Productspecificaties

220-240 V ~ 50/60 Hz
Materiaal: staal



Maattekening



Aanwijzing

Materiaaldikte montagevlak: 25 mm max.

Lichtbronadvies

Led GU10 3,7 W 36°
2700 K 260 lm
4 kWh / 1000 h
Art. nr. 560122 | 17,00 EUR



Led GU10 6 W 36°
3000 K 460 lm
6 kWh / 1000 h
Art. nr. 1005079 | 6,75 EUR



Lichtbronspecificaties

max. 50 W QPAR51

Variant	Art. nr.	EUR
GU10 QPAR51		
■ zwart	113140	45,00
GU10 QPAR51		
□ wit	113141	45,00

HORN-A
EL, QPAR51

SOCKET
INSIDE



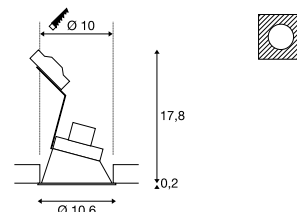
- Asymmetrische lichtuittreiding
- Veiligheidsglas voor IP21-toepassingen

Productspecificaties

230 V ~ 50 Hz
Materiaal: staal



Maattekening



Aanwijzing

Materiaaldikte montagevlak: 25 mm

Lichtbronadvies

Led GU10 4 W 36°
3000 K 300 lm
4 kWh / 1000 h
Art. nr. 1004973 | 5,95 EUR



Led GU10 4 W 36°
4000 K 300 lm
4 kWh / 1000 h
Art. nr. 1004974 | 5,95 EUR



Lichtbronspecificaties

max. 50 W QPAR51

Variant	Art. nr.	EUR
GU10 QPAR51		
■ zwart	113150	49,00
GU10 QPAR51		
□ wit	113151	49,00

HORN-T EL, QPAR111

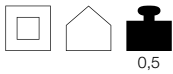
SOCKET
INSIDE



- Smalle montagekraag

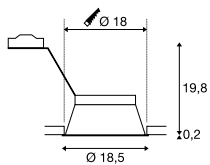
Productspecificaties

230 V ~ 50 Hz
Materiaal: staal



0,5

Maattekening



Aanwijzing

Materiaaldikte montagevlak: 30 mm max.

Lichtbronadvies

Led GU10 13 W 55°
2700 K 840 lm
13 kWh / 1000 h
Art. nr. 1003094 | 89,00 EUR



Led GU10 6,5W 38°
2700 K 390 lm
7 kWh / 1000 h
Art. nr. 551882 | 45,00 EUR




Lichtbronspecificaties

max. 75 W QPAR111

Variant	Art. nr.	EUR
GU10 QPAR111		
■ zwart	113170	60,00
GU10 QPAR111		
□ wit	113171	60,00


113170

414



113171

414





113110 415



113110 415



112910 415

HORN
EL, QPAR51

SOCKET
INSIDE



- Smalle montagekraag

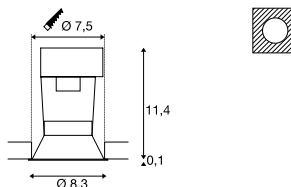
Productspecificaties

230 V ~ 50 Hz
Materiaal: staal



0,13

Maattekening




Aanwijzing

Materiaaldikte montagevlak: 45 mm max

HORN
EL, QPAR51

SOCKET
INSIDE



- Smalle montagekraag

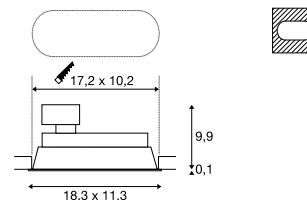
Productspecificaties

230 V ~ 50 Hz
Materiaal: aluminium / staal



0,35 350° 60°

Maattekening



Aanwijzing

Materiaaldikte montagevlak: 45 mm max

Lichtbronadvies

Led GU10 6 W 36°
3000 K 460 lm
6 kWh / 1000 h
Art. nr. 1005080 | 6,75 EUR



Led GU10 4 W 36°
4000 K 300 lm
4 kWh / 1000 h
Art. nr. 1004974 | 5,95 EUR



Lichtbronspecificaties

max. 50 W QPAR51

Variant	Art. nr.	EUR
GU10 QPAR51		
■ zwart	112910	25,00
GU10 QPAR51		
□ wit	112911	25,00

Lichtbronadvies

Led GU10 5,5 W 38°
2700 K 400 lm
6 kWh / 1000 h
Art. nr. 1001030 | 17,00 EUR



Led 6 W 36°
2700 K 460 lm
6 kWh / 1000 h
Art. nr. 1005075 | 6,75 EUR



Lichtbronspecificaties

2x max. 50 W QPAR51

Variant	Art. nr.	EUR
GU10 QPAR51		
■ zwart	113110	75,00
GU10 QPAR51		
□ wit	113111	75,00

**HORN MINI
EL**



• Premium led met CRI > 90

**HORN MEDI
EL**

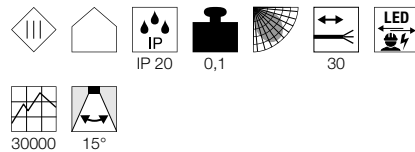
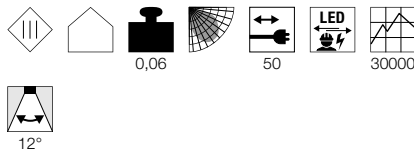


Productspecificaties

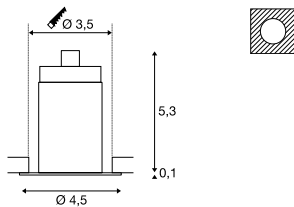
Productspecificaties

350 mA | 1,2 W
Materiaal: aluminium / polycarbonaat (PC)

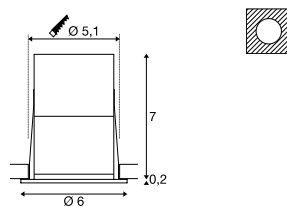
350 mA | 5 W
Materiaal: aluminium / polycarbonaat (PC)



Maattekening



Maattekening



Aanwijzing

Driver excl.
incl. AMP-stekker
Afwijkende lichtkleur bij gouden reflector

Aanwijzing

Afwijkende lichtkleur bij gouden reflector
Open kabeleinde

Aanbevolen accessoires

- Led-driver 350 mA | 15 W
Art. nr. 464031 | 40,00 EUR
- wit
- Verdeelblok 3 uitgangen
Art. nr. 111850 | 11,00 EUR


Aanbevolen accessoires

- Led-driver 350 mA | 10 W
Art. nr. 464140 | 33,00 EUR

Variant	Art. nr.	EUR
70 lm 3000 K CRI > 90		
<input type="checkbox"/> wit	1000914	35,00
70 lm 3000 K CRI > 90		
<input checked="" type="checkbox"/> zwart	1000915	35,00
70 lm 3000 K CRI > 90		
<input checked="" type="checkbox"/> zwart / goud	1000917	38,00

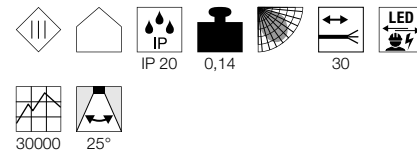
Variant	Art. nr.	EUR
350 lm 3000 K CRI > 80		
<input type="checkbox"/> wit	1001924	55,00
230 lm 3000 K CRI > 80		
<input checked="" type="checkbox"/> zwart	1001925	55,00
275 lm 3000 K CRI > 80		
<input checked="" type="checkbox"/> zwart / goud	1001927	58,00

**HORN MAGNA
EL**

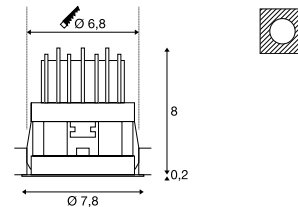


Productspecificaties

500 mA | 7,7 W
Materiaal: aluminium / polycarbonaat (PC)



Maattekening



Aanwijzing

Driver excl.
Afwijkende lichtkleur bij gouden reflector
Open kabeleinde


Aanbevolen accessoires

- Verblindingsbescherming
Art. nr. 1002596 | 3,30 EUR
- Led-driver | 500 mA | 9 W
Art. nr. 464091 | 23,00 EUR

Variant	Art. nr.	EUR
470 lm 3000 K CRI > 80		
<input type="checkbox"/> wit	1002591	65,00
415 lm 3000 K CRI > 80		
<input checked="" type="checkbox"/> zwart	1002592	65,00
400 lm 3000 K CRI > 80		
<input checked="" type="checkbox"/> zwart / goud	1002594	67,00



1001924 416











1002594 416



1001925 416







NEW TRIA LAMPENSERIE.

INBOUWLAMPEN.

Conventionele NEW TRIA	NEW TRIA 68	NEW TRIA 78 XL	NEW TRIA 78	NEW TRIA 78	
Voorbeeld					
Vorm					
Lichtbron	SOCKET INSIDE QPAR51	SOCKET INSIDE QPAR51	SOCKET INSIDE QPAR51	SOCKET INSIDE QPAR51	
Lumen	-	-	-	-	
Color	-	-	-	-	
Dimbaar	-	-	-	-	
Variant	Clipveren/bladveren	Clipveren	Bladveren	Clipveren	
IP	-	-	-	-	

LED NEW TRIA	NEW TRIA 45	NEW TRIA 68	NEW TRIA 68	NEW TRIA 68	
Voorbeeld					
Vorm					
Lichtbron	LED INSIDE	LED INSIDE	LED INSIDE	LED INSIDE 	
Lumen	143 lm	300 lm	800 lm - 890 lm	440 lm	
Color	3000 K	2700K / 3000 K	2700K / 3000 K	1800 K - 3000 K	
Dimbaar	-	-	C, L	C, L	
Variant	Clipveren	Clipveren	Clipveren	Clipveren/bladveren	
IP	IP 44	-	-	-	



	NEW TRIA 155	NEW TRIA 150	NEW TRIA 300
			
			
	SOCKET INSIDE QPAR51	SOCKET INSIDE QPAR111	SOCKET INSIDE QPAR111
	-	-	-
	-	-	-
	-	-	-
	Clipveren	Bladveren	Clipveren
	-	-	-

	NEW TRIA 77	NEW TRIA 155	NEW TRIA 110	NEW TRIA 150
				
				
	LED INSIDE	LED INSIDE	LED INSIDE	LED INSIDE
	645 lm - 700 lm	1160 lm - 1250 lm	1010 lm - 1120 lm	2210 lm - 2500 lm
	2700K / 3000 K	2700K / 3000 K	2700K / 3000 K	2700K / 3000 K
	-	-	C, L	1-10 V
	Clipveren	Clipveren	Clipveren	Clipveren
	-	-	-	-

NEW TRIA 68
single, rond, CS/LS, QPAR51

SOCKET
INSIDE

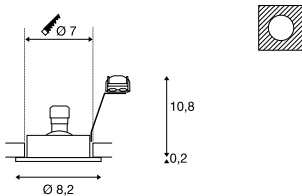


Productspecificaties

230 V ~ 50 Hz
Materiaal: aluminium



Maattekening



Aanwijzing

Producten worden geleverd met clipveren
Bladveren worden met het product geleverd en
kunnen worden verwisseld.
Materiaaldikte montagevlak: 20 mm

Lichtbronadvies

Led GU10 5,5 W 38°
2700 K 400 lm
6 kWh / 1000 h
Art. nr. 1001030 | 17,00 EUR



Led GU10 3,7 W 36°
2700 K 260 lm
4 kWh / 1000 h
Art. nr. 560122 | 17,00 EUR




Lichtbronspecificaties

max. 50 W QPAR51

Variant	Art. nr.	EUR
GU10 QPAR51		
■ zwart	1001980	25,00
GU10 QPAR51		
□ wit	1001981	25,00
GU10 QPAR51		
■ aluminium	1001982	28,00

NEW TRIA 68
single, vierkant, CS/LS, QPAR51

SOCKET
INSIDE

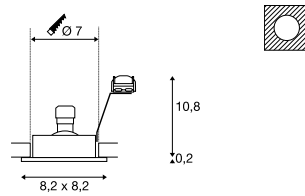


Productspecificaties

230 V ~ 50 Hz
Materiaal: aluminium



Maattekening



Aanwijzing

Producten worden geleverd met clipveren
Bladveren worden met het product geleverd en
kunnen worden verwisseld.
Materiaaldikte montagevlak: 20 mm

Lichtbronadvies

Led 6 W 36°
2700 K 460 lm
6 kWh / 1000 h
Art. nr. 1005075 | 6,75 EUR




Led GU10 4 W 36°
2700 K 300 lm
4 kWh / 1000 h
Art. nr. 1004972 | 5,95 EUR




Lichtbronspecificaties

max. 50 W QPAR51


Variant	Art. nr.	EUR
GU10 QPAR51		
■ zwart	1001994	25,00
GU10 QPAR51		
□ wit	1001995	25,00
GU10 QPAR51		
■ aluminium	1001996	28,00



1001980 420



1001981 420



1001981 420



113456 421

NEW TRIA 78 XL
single, rond, CS, QPAR51

SOCKET
INSIDE



• Brede rand

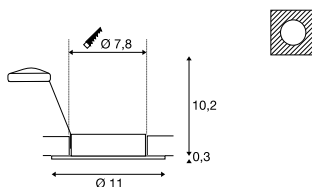
Productspecificaties

230 V ~ 50 Hz
Materiaal: aluminium



0,19 360° 30°

Maattekening



Aanwijzing

Materiaaldikte montagevlak: 18 mm

Lichtbronadvies

Led 6 W 36°
2700 K 460 lm
6 kWh / 1000 h
Art. nr. 1005077 | 6,75 EUR



Led 6 W 36°
2700 K 460 lm
6 kWh / 1000 h
Art. nr. 1005075 | 6,75 EUR



Lichtbronspecificaties

max. 50 W QPAR51

Variant	Art. nr.	EUR
GU10 QPAR51		
■ zwart	113440	30,00
GU10 QPAR51		
□ wit	113441	30,00
GU10 QPAR51		
■ aluminium	113446	33,00

NEW TRIA 78 XL
Ssingle, vierkant, CS, QPAR51

SOCKET
INSIDE



• Brede rand

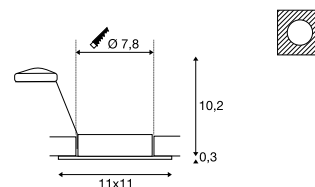
Productspecificaties

230 V ~ 50 Hz
Materiaal: aluminium



0,21 360° 30°

Maattekening



Aanwijzing

Materiaaldikte montagevlak: 18 mm

Lichtbronadvies

Led GU10 6 W 36°
3000 K 460 lm
6 kWh / 1000 h
Art. nr. 1005078 | 6,75 EUR



Led GU10 4 W 36°
3000 K 300 lm
4 kWh / 1000 h
Art. nr. 1004973 | 5,95 EUR



Lichtbronspecificaties

max. 50 W QPAR51

Variant	Art. nr.	EUR
GU10 QPAR51		
■ zwart	113450	30,00
GU10 QPAR51		
□ wit	113451	30,00
GU10 QPAR51		
■ aluminium	113456	33,00



113440 421

NEW TRIA 78
single, rond, LS, QPAR51

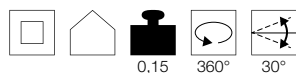


NEW TRIA 78
single, vierkant, LS, QPAR51

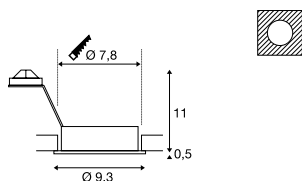


Productspecificaties

220-240 V ~ 50/60 Hz
Materiaal: aluminium



Maattekening




Aanwijzing


Bladveren
Materiaaldikte montagevlak: 20 mm max.

Lichtbronadvies

Led GU10 5,5 W 38°
2700 K 400 lm
6 kWh / 1000 h
Art. nr. 1001030 | 17,00 EUR



Led GU10 3,7 W 36°
2700 K 260 lm
4 kWh / 1000 h
Art. nr. 560122 | 17,00 EUR



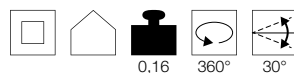
Lichtbronspecificaties

max. 50 W QPAR51

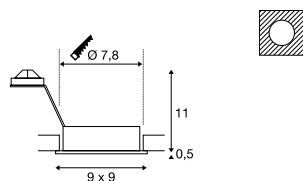
Variant	Art. nr.	EUR
GU10 QPAR51		
■ zwart	111710	28,00
GU10 QPAR51		
□ wit	111711	28,00
GU10 QPAR51		
▒ aluminium	111716	30,00

Productspecificaties

220-240 V ~ 50/60 Hz
Materiaal: aluminium



Maattekening



Aanwijzing

Bladveren
Materiaaldikte montagevlak: 20 mm max.

Lichtbronadvies

Led 6 W 36°
2700 K 460 lm
6 kWh / 1000 h
Art. nr. 1005075 | 6,75 EUR





Led GU10 4 W 36°
2700 K 300 lm
4 kWh / 1000 h
Art. nr. 1004972 | 5,95 EUR



Lichtbronspecificaties


max. 50 W QPAR51

Variant	Art. nr.	EUR
GU10 QPAR51		
■ zwart	111720	28,00
GU10 QPAR51		
□ wit	111721	28,00
GU10 QPAR51		
▒ aluminium	111726	30,00





113510 423



113510 423



113511 423

NEW TRIA 78
single, rond, CS, QPAR51

SOCKET
INSIDE



Productspecificaties

220-240 V ~ 50/60 Hz
Materiaal: aluminium

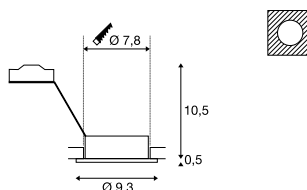


0,14

360°

30°

Maattekening



Aanwijzing

Clipveren
Materiaaldikte montagevlak: 18 mm max.

Lichtbronadvies

Led 6 W 36°
2700 K 460 lm
6 kWh / 1000 h
Art. nr. 1005077 | 6,75 EUR



Led 6 W 36°
2700 K 460 lm
6 kWh / 1000 h
Art. nr. 1005075 | 6,75 EUR



Lichtbronspecificaties

max. 50 W QPAR51

Variant	Art. nr.	EUR
GU10 QPAR51		
■ zwart	113490	25,00
GU10 QPAR51		
□ wit	113510	25,00
GU10 QPAR51		
■ aluminium	111360	28,00

NEW TRIA 78
single, vierkant, CS, QPAR51

SOCKET
INSIDE



Productspecificaties

220-240 V ~ 50/60 Hz
Materiaal: aluminium

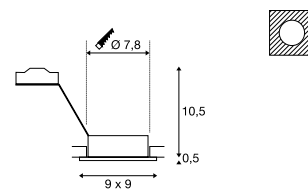


0,16

360°

30°

Maattekening



Aanwijzing

Clipveren
Materiaaldikte montagevlak: 18 mm max.

Lichtbronadvies

Led GU10 6 W 36°
3000 K 460 lm
6 kWh / 1000 h
Art. nr. 1005078 | 6,75 EUR



Led GU10 4 W 36°
3000 K 300 lm
4 kWh / 1000 h
Art. nr. 1004973 | 5,95 EUR



Lichtbronspecificaties

max. 50 W QPAR51

Variant	Art. nr.	EUR
GU10 QPAR51		
■ zwart	113491	25,00
GU10 QPAR51		
□ wit	113511	25,00
GU10 QPAR51		
■ aluminium	111361	28,00

NEW TRIA 155

double, CS, QPAR51

SOCKET
INSIDE

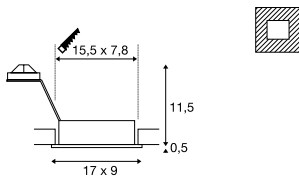


Productspecificaties

220-240 V ~ 50/60 Hz
Materiaal: aluminium



Maattekening



Aanwijzing

Clipveren
Materiaaldikte montagevlak: 30 mm max

Lichtbronadvies

Led GU10 5,5 W 38°
2700 K 400 lm
6 kWh / 1000 h
Art. nr. 1001030 | 17,00 EUR



Led GU10 6 W 36°
2700 K 460 lm
6 kWh / 1000 h
Art. nr. 1005076 | 6,75 EUR

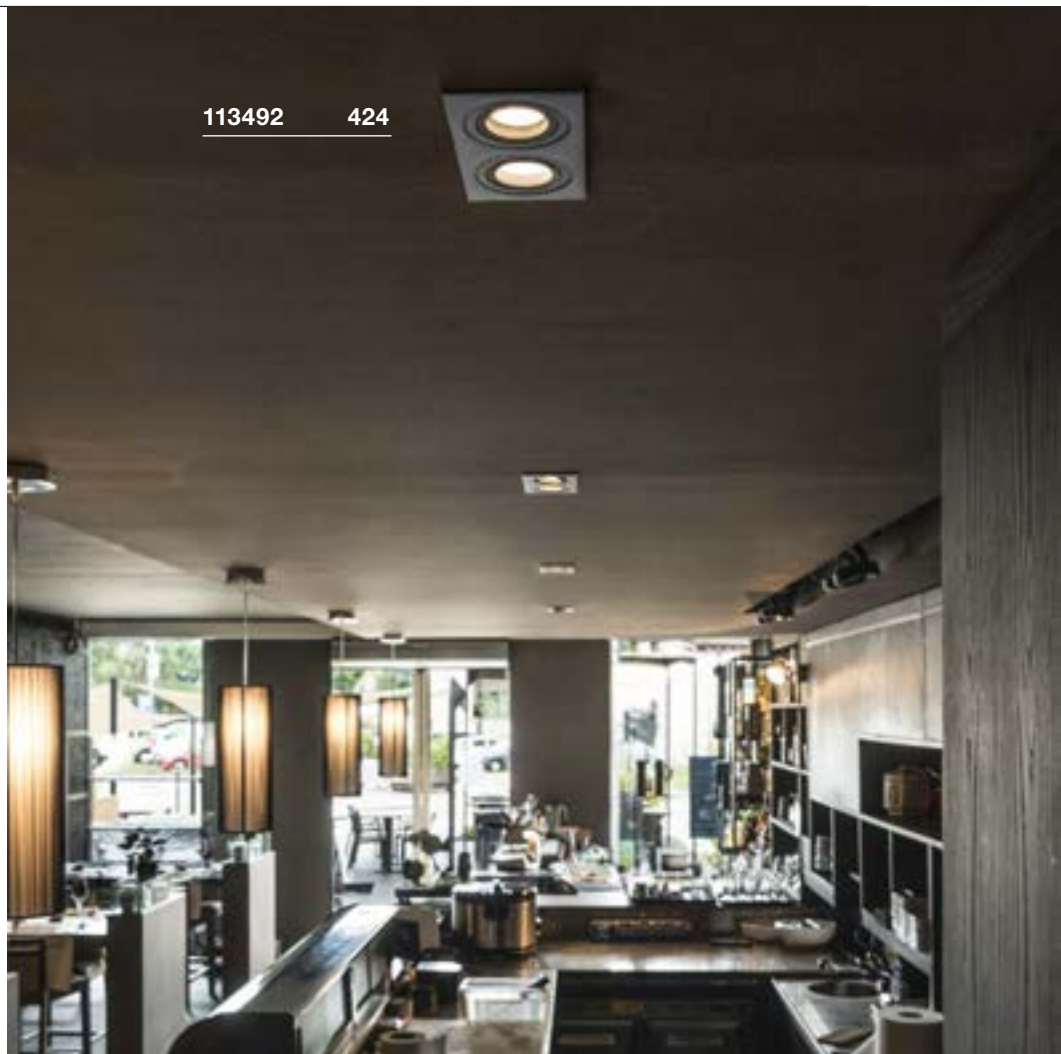


Lichtbronspecificaties


2x max. 50 W QPAR51

Variant	Art. nr.	EUR
GU10 QPAR51		
■ zwart	113492	45,00
GU10 QPAR51		
□ wit	113512	45,00
GU10 QPAR51		
▨ aluminium	111362	48,00

113492 424



111381 425



NEW TRIA 150
single, rond, LS, QPAR111

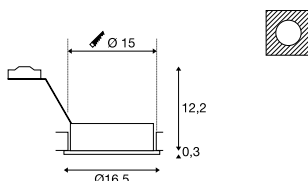


Productspecificaties

230 V ~ 50 Hz
Materiaal: aluminium



Maattekening




Aanwijzing


Bladveren
Materiaaldikte montagevlak: 30 mm max.

Lichtbronadvies

Led GU10 13 W 55°
2700 K 840 lm
13 kWh / 1000 h
Art. nr. 1003094 | 89,00 EUR



Led GU10 13 W 30°
4000 K 1100 lm
13 kWh / 1000 h
Art. nr. 1003087 | 89,00 EUR



Lichtbronspecificaties

max. 75 W QPAR111

Variant	Art. nr.	EUR
GU10 QPAR111		
■ zwart	113550	50,00
GU10 QPAR111		
□ wit	113540	50,00
GU10 QPAR111		
■ aluminium	111380	55,00

NEW TRIA 150
single, vierkant, LS, QPAR111

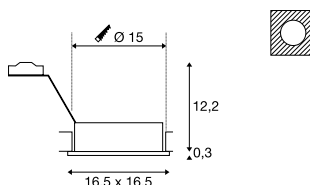


Productspecificaties

230 V ~ 50 Hz
Materiaal: aluminium



Maattekening




Aanwijzing


Bladveren
Materiaaldikte montagevlak: 30 mm max.

Lichtbronadvies

Led GU10 13 W 55°
2700 K 1100 lm
13 kWh / 1000 h
Art. nr. 1001242 | 79,00 EUR



Led GU10 6,5W 30°
2700 K 390 lm
7 kWh / 1000 h
Art. nr. 551882 | 45,00 EUR



Lichtbronspecificaties

max. 75 W QPAR111

Variant	Art. nr.	EUR
GU10 QPAR111		
■ zwart	113830	50,00
GU10 QPAR111		
□ wit	113541	50,00
GU10 QPAR111		
■ aluminium	111381	55,00

NEW TRIA 300
double, CS, QPAR111

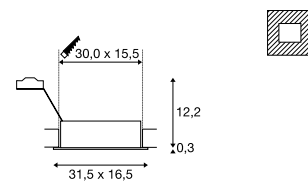


Productspecificaties

230 V ~ 50 Hz
Materiaal: aluminium



Maattekening




Aanwijzing


Clipveren
Materiaaldikte montagevlak: 30 mm max.

Lichtbronadvies

Led GU10 13 W 55°
2700 K 840 lm
13 kWh / 1000 h
Art. nr. 1003094 | 89,00 EUR



Led GU10 9,5 W 40°
2200-6700 K 800 lm
10 kWh / 1000 h
Art. nr. 1001923 | 55,00 EUR



Lichtbronspecificaties


2x max. 75 W QPAR111

Variant	Art. nr.	EUR
GU10 QPAR111		
■ zwart	113840	100,00
GU10 QPAR111		
□ wit	113841	100,00
GU10 QPAR111		
■ aluminium	111382	110,00

NEW TRIA 45
single, rond, CS

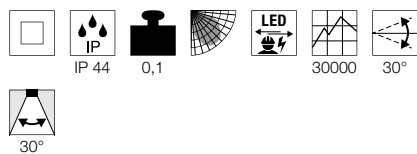


NEW TRIA 45
single, vierkant, CS

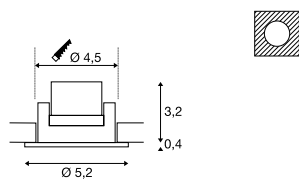


Productspecificaties

220-240 V ~ 50/60 Hz | 700 mA
Systeemvermogen: 4,4 W
Materiaal: aluminium



Maattekening

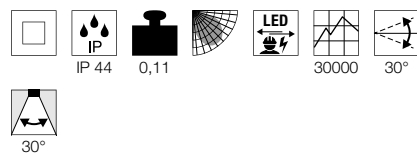


Aanwijzing

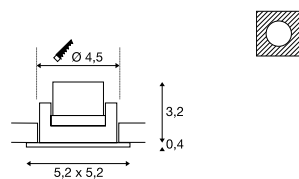
Clipveren
Materiaaldikte montagevlak: 20 mm max.

Productspecificaties

220-240 V ~ 50/60 Hz | 700 mA
Systeemvermogen: 4,4 W
Materiaal: aluminium



Maattekening




Aanwijzing

Clipveren
Materiaaldikte montagevlak: 20 mm max.

Variant	Art. nr.	EUR
143 lm 3000 K CRI > 80		
■ zwart	113970	48,00
143 lm 3000 K CRI > 80		
□ wit	113971	48,00
143 lm 3000 K CRI > 80		
■ aluminium	113976	55,00

Variant	Art. nr.	EUR
143 lm 3000 K CRI > 80		
■ zwart	114400	48,00
143 lm 3000 K CRI > 80		
□ wit	114401	48,00
143 lm 3000 K CRI > 80		
■ aluminium	114406	55,00





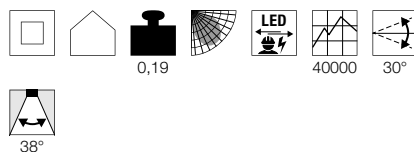
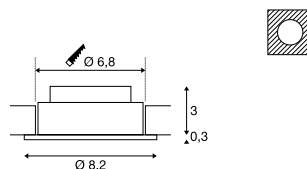
113956 427

NEW TRIA 68
single, rond, CS

- Premium led
- Inbouwdiepte < 40 mm
- Comfortabele plafonduitsparing voor standaard boorkroon

Productspecificaties

220-240 V ~ 50/60 Hz | 350 mA
Systeemvermogen: 5,3 W
Materiaal: aluminium

**Maattekening****Aanwijzing**

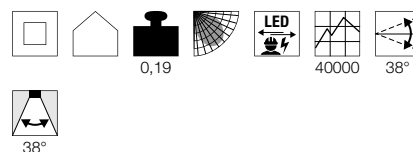
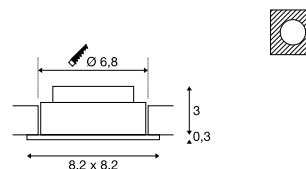
Clipveren
Materiaaldikte montagevlak: 20 mm

NEW TRIA 68
single, vierkant, CS

- Premium led
- Inbouwdiepte < 40 mm
- Comfortabele plafonduitsparing voor standaard boorkroon

Productspecificaties

220-240 V ~ 50/60 Hz | 350 mA
Systeemvermogen: 5,3 W
Materiaal: aluminium

**Maattekening****Aanwijzing**

Clipveren
Materiaaldikte montagevlak: 20 mm



1003058 427

Variant	Art. nr.	EUR
300 lm 2700 K CRI 80		
■ mat zwart	1003058	45,00
300 lm 2700 K CRI 80		
□ mat wit	1003059	45,00
300 lm 2700 K CRI 80		
■ geborsteld aluminium	1003060	48,00
300 lm 3000 K CRI 80		
■ mat zwart	1003057	45,00
300 lm 3000 K CRI 80		
□ mat wit	113951	45,00
300 lm 3000 K CRI 80		
■ geborsteld aluminium	113956	48,00

Variant	Art. nr.	EUR
300 lm 2700 K CRI 80		
■ mat zwart	1003062	45,00
300 lm 2700 K CRI 80		
□ mat wit	1003063	45,00
300 lm 2700 K CRI 80		
■ geborsteld aluminium	1003064	48,00
300 lm 3000 K CRI 80		
■ mat zwart	1003061	45,00
300 lm 3000 K CRI 80		
□ mat wit	113961	45,00
300 lm 3000 K CRI 80		
■ geborsteld aluminium	113966	48,00

NEW TRIA 68
EL, single, rond, CS, PHASE

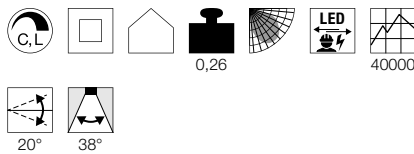


NEW TRIA 68
single, vierkant, CS, PHASE

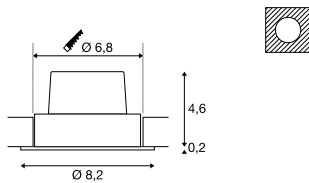


Productspecificaties

220-240 V ~50/60 Hz | 500 mA
Systeemvermogen: 12 W
Materiaal: aluminium
Dimbaar: C, L



Maattekening

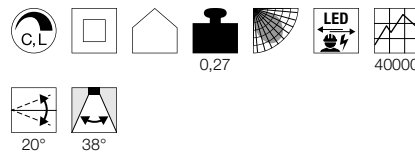


Aanwijzing

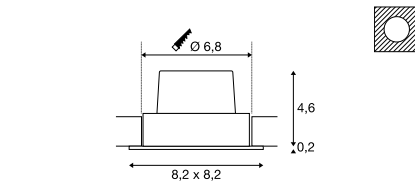
Clipveren
Materiaaldikte montagevlak: 20 mm

Productspecificaties

220-240 V ~50/60 Hz | 500 mA
Systeemvermogen: 11 W
Materiaal: aluminium
Dimbaar: C, L



Maattekening



Aanwijzing

Clipveren
Materiaaldikte montagevlak: 20 mm

Variant	Art. nr.	EUR
800 lm 2700 K CRI > 80		
■ zwart	1003065	75,00
800 lm 2700 K CRI > 80		
□ wit	1003066	75,00
800 lm 2700 K CRI > 80		
■ aluminium	1003067	80,00
890 lm 3000K CRI > 80		
■ zwart	114380	75,00
890 lm 3000K CRI > 80		
□ wit	114381	75,00
890 lm 3000K CRI > 80		
■ geborsteld aluminium	114386	80,00

Variant	Art. nr.	EUR
800 lm 2700 K CRI > 80		
■ zwart	1003068	75,00
800 lm 2700 K CRI > 80		
□ wit	1003069	75,00
800 lm 2700 K CRI > 80		
■ aluminium	1003070	80,00
890 lm 3000K CRI > 80		
■ zwart	114390	75,00
890 lm 3000K CRI > 80		
□ wit	114391	75,00
890 lm 3000K CRI > 80		
■ geborsteld aluminium	114396	80,00





1001989 429

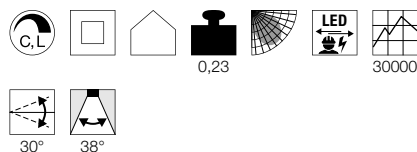
NEW TRIA 68
single, rond, CS/LS, PHASE



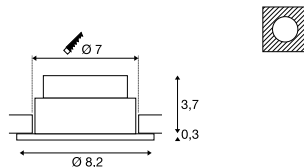
- Premium led met CRI > 90
- Dim tot warm (1800-3000 K)
- Inbouwhoogte < 40 mm

Productspecificaties

220-240 V ~ 50/60 Hz | 350 mA
Systeemvermogen: 7,3 W
Materiaal: aluminium
Dimbaar: C, L



Maattekening



Aanwijzing

Materiaaldikte montagevlak: 20 mm

Variant	Art. nr.	EUR
440 lm 1800-3000 K CRI > 95		
■ zwart	1001978	75,00
440 lm 1800-3000 K CRI > 95		
□ wit	1001989	75,00
440 lm 1800-3000 K CRI > 95		
■ geborsteld aluminium	1001990	80,00



1001991 429

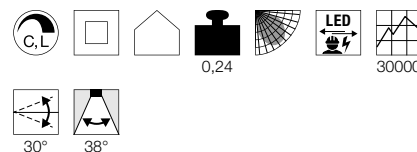
NEW TRIA 68
single, vierkant, CS/LS, PHASE



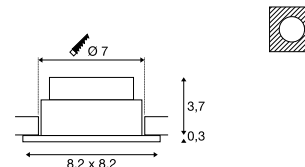
- Premium led met CRI > 90
- Dim tot warm (1800-3000 K)
- Inbouwhoogte < 40 mm

Productspecificaties

220-240 V ~ 50/60 Hz | 350 mA
Systeemvermogen: 7,3 W
Materiaal: aluminium
Dimbaar: C, L



Maattekening



Aanwijzing

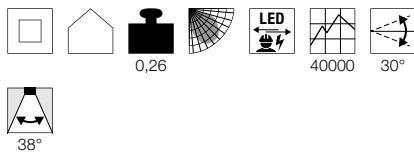
Materiaaldikte montagevlak: 20 mm

Variant	Art. nr.	EUR
440 lm 1800-3000 K CRI > 95		
■ zwart	1001991	75,00
440 lm 1800-3000 K CRI > 95		
□ wit	1001992	75,00
440 lm 1800-3000 K CRI > 95		
■ geborsteld aluminium	1001993	80,00

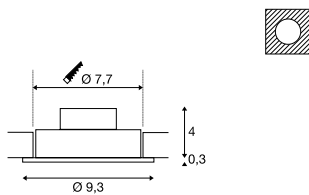
NEW TRIA 77
single, rond, CS

Productspecificaties

220-240 V ~ 50/60 Hz | 350 mA
Systeemvermogen: 8 W
Materiaal: aluminium



Maattekening



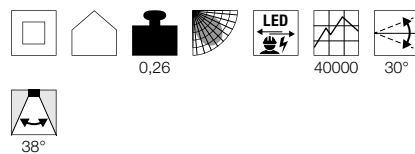
Aanwijzing

Clipveren
Materiaaldikte montagevlak: 20 mm max.

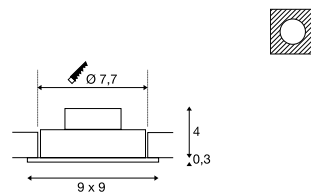
NEW TRIA 77
single, vierkant, CS

Productspecificaties

220-240 V ~ 50/60 Hz | 350 mA
Systeemvermogen: 8 W
Materiaal: aluminium



Maattekening



Aanwijzing


Clipveren
Materiaaldikte montagevlak: 20 mm max.

Variant	Art. nr.	EUR
645 lm 2700 K CRI >80		
■ zwart	113870	55,00
645 lm 2700 K CRI >80		
□ wit	113871	55,00
645 lm 2700 K CRI >80		
■ aluminium	113876	60,00
700 lm 3000 K CRI > 80		
■ zwart	113900	55,00
700 lm 3000 K CRI > 80		
□ wit	113901	55,00
700 lm 3000 K CRI > 80		
■ aluminium	113906	60,00


Variant	Art. nr.	EUR
645 lm 2700 K CRI >80		
■ zwart	113880	55,00
645 lm 2700 K CRI >80		
□ wit	113881	55,00
645 lm 2700 K CRI >80		
■ aluminium	113886	60,00
700 lm 3000 K CRI > 80		
■ zwart	113910	55,00
700 lm 3000 K CRI > 80		
□ wit	113911	55,00
700 lm 3000 K CRI > 80		
■ aluminium	113916	60,00

113916 430





113890 431

NEW TRIA 155
double, CSLED
INSIDE

Productspecificaties

220-240 V ~ 50/60 Hz | 350 mA
 Systeemvermogen: 14 W
 Materiaal: aluminium



0,6

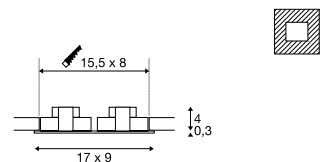
40000

30°



38°

Maattekening



Aanwijzing

Clipveren
 Materiaaldikte montagevlak: 30 mm max.



113926 431

Variant	Art. nr.	EUR
1160 lm 2700 K CRI > 80		
■ zwart	113890	110,00
1160 lm 2700 K CRI > 80		
□ wit	113891	110,00
1160 lm 2700 K CRI > 80		
■ aluminium	113896	115,00
1250 lm 3000 K CRI > 80		
■ zwart	113920	110,00
1250 lm 3000 K CRI > 80		
□ wit	113921	110,00
1250 lm 3000 K CRI > 80		
■ aluminium	113926	115,00

114271

433

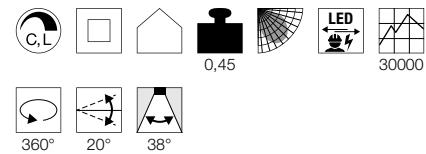
NEW TRIA 110

single, rond, CS, PHASE

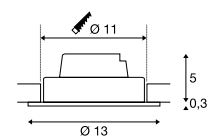


Productspecificaties

220-240 V ~ 50/60 Hz | 350 mA
 Systeemvermogen: 15 W
 Materiaal: aluminium
 Dimbaar: C, L



Maattekening



Aanwijzing

Clipveren
 Materiaaldikte montagevlak: 20 mm max.

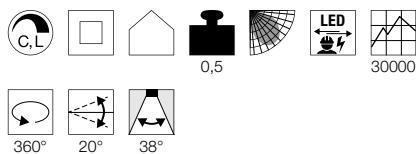
Variant	Art. nr.	EUR
1010 lm 2700 K CRI > 80		
■ zwart	114220	170,00
1030 lm 2700 K CRI > 80		
□ wit	114221	170,00
1100 lm 3000 K CRI > 80		
■ zwart	114230	170,00
1120 lm 3000 K CRI > 80		
□ wit	114231	170,00

NEW TRIA 110
single, vierkant, CS, PHASE

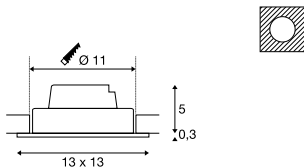


Productspecificaties

220-240 V ~ 50/60 Hz | 350 mA
Systeemvermogen: 15 W
Materiaal: aluminium
Dimbaar: C, L



Maattekening



Aanwijzing

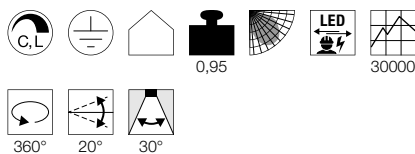
Clipveren
Materiaaldikte montagevlak: 20 mm max.

NEW TRIA 150
single, rond, CS, 1-10 V

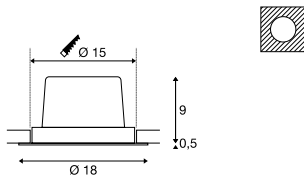


Productspecificaties

100-240 V ~ 50/60 Hz | 700 mA
Systeemvermogen: 29 W
Materiaal: aluminium
Dimbaar: 1-10 V



Maattekening



Aanwijzing

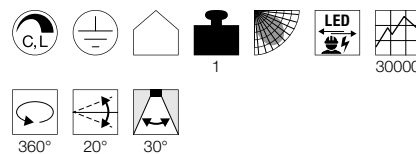
Clipveren
Materiaaldikte montagevlak: 20 mm max.

NEW TRIA 150
single, vierkant, CS, 1-10 V

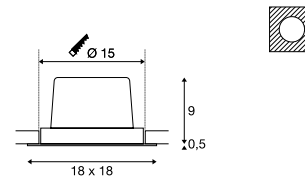


Productspecificaties

100-240 V ~ 50/60 Hz | 700 mA
Systeemvermogen: 29 W
Materiaal: aluminium
Dimbaar: 1-10 V



Maattekening



Aanwijzing

Clipveren
Materiaaldikte montagevlak: 20 mm max.

Variant	Art. nr.	EUR
1010 lm 2700 K CRI > 80		
■ zwart	114240	170,00
1030 lm 2700 K CRI > 80		
□ wit	114241	170,00
1100 lm 3000 K CRI > 80		
■ zwart	114250	170,00
1120 lm 3000 K CRI > 80		
□ wit	114251	170,00

Variant	Art. nr.	EUR
2210 lm 2700 K CRI > 80		
■ zwart	114260	229,00
2275 lm 2700 K CRI > 80		
□ wit	114261	229,00
2425 lm 3000 K CRI > 80		
■ zwart	114270	229,00
2500 lm 3000 K CRI > 80		
□ wit	114271	229,00

Variant	Art. nr.	EUR
2210 lm 2700 K CRI > 80		
■ zwart	114280	229,00
2275 lm 2700 K CRI > 80		
□ wit	114281	229,00
2425 lm 3000 K CRI > 80		
■ zwart	114290	229,00
2500 lm 3000 K CRI > 80		
□ wit	114291	229,00

KADUX

EL, single, QPAR51

SOCKET
INSIDE



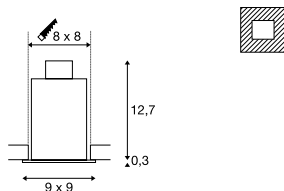
Productspecificaties

230 V ~ 50 Hz
Materiaal: aluminium / staal



0,35

Maattekening



Aanwijzing

Materiaaldikte montagevlak: 30 mm max.

Lichtbronadvies

Led GU10 5,5 W 38°
2700 K 400 lm
6 kWh / 1000 h
Art. nr. 1001030 | 17,00 EUR



Led 6 W 36°
2700 K 460 lm
6 kWh / 1000 h
Art. nr. 1005075 | 6,75 EUR



Lichtbronspecificaties

max. 50 W QPAR51

Variant	Art. nr.	EUR
GU10 QPAR51		
■ zwart	115510	28,00
GU10 QPAR51		
□ wit	115511	28,00
GU10 QPAR51		
■ aluminium	115516	30,00

KADUX

EL, double, QPAR51

SOCKET
INSIDE



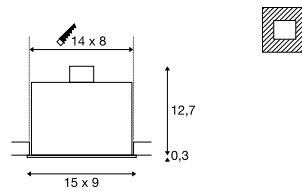
Productspecificaties

230 V ~ 50 Hz
Materiaal: aluminium / staal



0,55

Maattekening



Aanwijzing

Materiaaldikte montagevlak: 30 mm max.

Lichtbronadvies

Led GU10 6 W 36°
3000 K 460 lm
6 kWh / 1000 h
Art. nr. 1005078 | 6,75 EUR



Led GU10 6 W 36°
4000 K 460 lm
6 kWh / 1000 h
Art. nr. 1005081 | 6,75 EUR



Lichtbronspecificaties

2x max. 50 W QPAR51

Variant	Art. nr.	EUR
GU10 QPAR51		
■ zwart	115520	51,00
GU10 QPAR51		
□ wit	115521	51,00
GU10 QPAR51		
■ aluminium	115526	55,00

KADUX

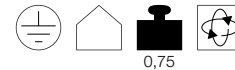
EL, triple, QPAR51

SOCKET
INSIDE



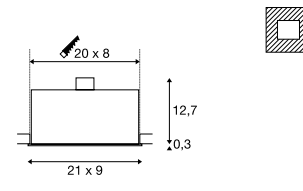
Productspecificaties

230 V ~ 50 Hz
Materiaal: aluminium / staal



0,75

Maattekening



Aanwijzing

Materiaaldikte montagevlak: 30 mm max.

Lichtbronadvies

Led GU10 4 W 36°
2700 K 300 lm
4 kWh / 1000 h
Art. nr. 1004972 | 5,95 EUR



Led GU10 4 W 36°
3000 K 300 lm
4 kWh / 1000 h
Art. nr. 1004973 | 5,95 EUR



Lichtbronspecificaties

3x max. 50 W QPAR51

Variant	Art. nr.	EUR
GU10 QPAR51		
■ zwart	115530	70,00
GU10 QPAR51		
□ wit	115531	70,00
GU10 QPAR51		
■ aluminium	115536	75,00



115551 435

KADUX
EL, single, QPAR111

SOCKET
INSIDE



Productspecificaties

230 V ~ 50 Hz
Materiaal: aluminium / staal



1,1



115536 434

KADUX
EL, double, QPAR111

SOCKET
INSIDE



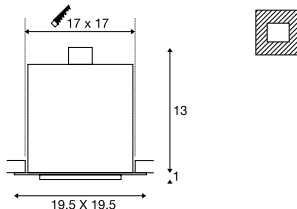
Productspecificaties

230 V ~ 50 Hz
Materiaal: aluminium / staal



1,9

Maattekening



Aanwijzing

Materiaaldikte montagevlak: 25 mm max.

Lichtbronadvies

Led GU10 13 W 55°
2700 K 840 lm
13 kWh / 1000 h
Art. nr. 1003094 | 89,00 EUR



Led GU10 6,5W 38°
2700 K 390 lm
7 kWh / 1000 h
Art. nr. 551882 | 45,00 EUR

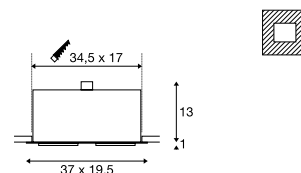


Lichtbronspecificaties

max. 75 W QPAR111

Variant	Art. nr.	EUR
GU10 QPAR111		
■ zwart	115540	90,00
GU10 QPAR111		
□ wit	115541	90,00
GU10 QPAR111		
▨ aluminium	115546	95,00

Maattekening



Aanwijzing

Materiaaldikte montagevlak: 25 mm max.

Lichtbronadvies

Led GU10 13 W 30°
2700 K 1100 lm
13 kWh / 1000 h
Art. nr. 1001242 | 79,00 EUR



Led GU10 7 W 25°
3000 K 730 lm
8 kWh / 1000 h
Art. nr. 1001570 | 23,00 EUR



Lichtbronspecificaties

2x max. 75 W QPAR111

Variant	Art. nr.	EUR
GU10 QPAR111		
■ zwart	115550	140,00
GU10 QPAR111		
□ wit	115551	140,00
GU10 QPAR111		
▨ aluminium	115556	150,00

KADUX
EL, single, PHASE



KADUX
EL, double, PHASE

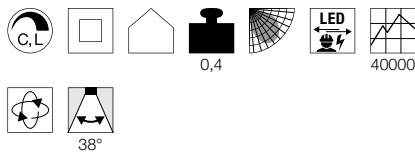


KADUX
EL, triple, PHASE



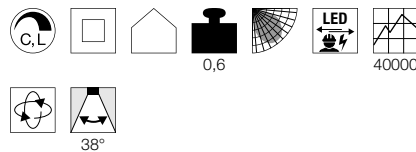
Productspecificaties

220-240 V ~ 50/60 Hz | 350 mA
Systeemvermogen: 7,5 W
Materiaal: aluminium / staal
Dimbaar: C, L



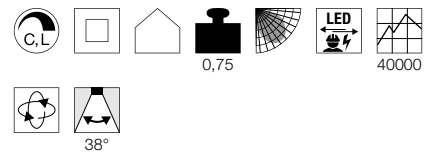
Productspecificaties

220-240 V ~ 50/60 Hz | 350 mA
Systeemvermogen: 14 W
Materiaal: aluminium / staal
Dimbaar: C, L

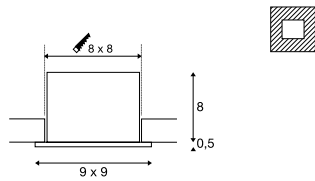


Productspecificaties

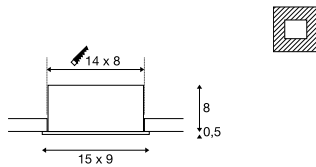
220-240 V ~ 50/60 Hz | 350 mA
Systeemvermogen: 20 W
Materiaal: aluminium / staal
Dimbaar: C, L



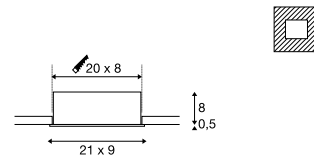
Maattekening



Maattekening



Maattekening



Aanwijzing

Materiaaldikte montagevlak: 30 mm max.

Aanwijzing

Materiaaldikte montagevlak: 30 mm max.

Aanwijzing

Materiaaldikte montagevlak: 30 mm max.

Variant	Art. nr.	EUR
650 lm 3000 K CRI > 80		
■ zwart	115700	80,00
650 lm 3000 K CRI > 80		
□ wit	115701	80,00
650 lm 3000 K CRI > 80		
■ aluminium	115706	85,00

Variant	Art. nr.	EUR
1290 lm 3000 K CRI > 80		
■ zwart	115710	150,00
1290 lm 3000 K CRI > 80		
□ wit	115711	150,00
1290 lm 3000 K CRI > 80		
■ aluminium	115716	170,00

Variant	Art. nr.	EUR
1920 lm 3000 K CRI > 80		
■ zwart	115720	200,00
1920 lm 3000 K CRI > 80		
□ wit	115721	200,00
1920 lm 3000 K CRI > 80		
■ aluminium	115726	212,00



115700 436



115711 436

KADUX
EL, single, 1-10 V

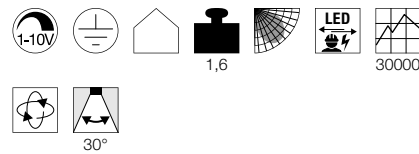


KADUX
EL, double, 1-10 V

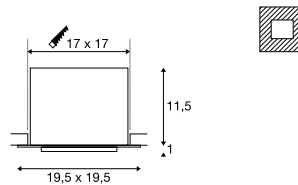


Productspecificaties

100-240 V ~ 50/60 Hz | 700 mA
Systeemvermogen: 29 W
Materiaal: aluminium / staal
Dimbaar: 1-10 V



Maattekening



Aanwijzing

Materiaaldikte montagevlak: 25 mm max.

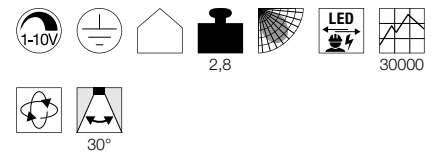
Aanbevolen accessoires

1-10 V dimmen
Art. nr. 470505 | 11,00 EUR

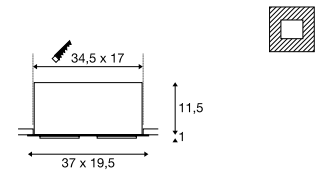
Variant	Art. nr.	EUR
2425 lm 3000 K CRI > 80		
■ zwart	115730	222,00
2500 lm 3000 K CRI > 80		
□ wit	115731	222,00
2500 lm 3000 K CRI > 80		
□ aluminium	115736	239,00

Productspecificaties

100-240 V ~ 50/60 Hz | 1400 mA
Systeemvermogen: 54 W
Materiaal: aluminium / staal
Dimbaar: 1-10 V



Maattekening



Aanwijzing

Materiaaldikte montagevlak: 25 mm max.

Aanbevolen accessoires

1-10 V dimmen
Art. nr. 470505 | 11,00 EUR

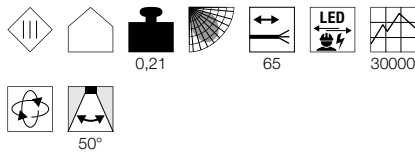
Variant	Art. nr.	EUR
5200 lm 3000 K CRI > 80		
■ zwart	115740	379,00
5300 lm 3000K CRI > 80		
□ wit	115741	379,00
5300 lm 3000K CRI > 80		
□ aluminium	115746	389,00

AIXLIGHT® PRO 50
led-module

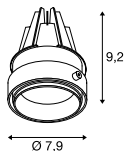


Productspecificaties

350 mA | 13,3 W
Materiaal: aluminium / glas



Maattekening



Aanwijzing

Driver excl.
Open kabeleinde

Aanbevolen accessoires

□ Led-driver 350 mA | 15 W
Art. nr. **1002803** | **34,00 EUR**

Variant	Art. nr.	EUR
1150 lm 3000 K CRI > 80 ■ wit / zwart	1002598	55,00
1150 lm 3000 K CRI > 80 ■ grijs / zwart	1002599	55,00
1185 lm 4000 K CRI > 80 ■ wit / zwart	1002600	55,00
1185 lm 4000 K CRI > 80 ■ grijs / zwart	1002601	55,00

AIXLIGHT® PRO 50
QPAR51 module

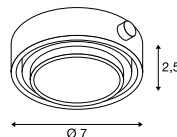


Productspecificaties

230 V ~ 50 Hz
Materiaal: aluminium / kunststof



Maattekening



Lichtbronadvies

Led GU10 6 W 36°
3000 K 460 lm
6 kWh / 1000 h
Art. nr. **1005080** | **6,75 EUR**



Led GU10 6 W 36°
4000 K 460 lm
6 kWh / 1000 h
Art. nr. **1005083** | **6,75 EUR**



Lichtbronspecificaties

max. 50 W QPAR51
Ø: max. 5 cm L: max. 5,7 cm

Variant	Art. nr.	EUR
GU10 QPAR51 ■ grijs / zwart	115414	23,00



115351 + 1002600 438

AIXLIGHT® PRO 50
1 FRAMELESS


Staal
L: 10,2 cm B: 10,2 cm D: 10,5 cm
Gewicht: 0,77 kg
1 st.



Variant	Art. nr.	EUR
■ zwart	115351	80,00

AIXLIGHT® PRO 50
2 FRAMELESS

Staal
L: 18,8 cm B: 10,2 cm D: 10,5 cm
Gewicht: 1,09 kg
1 st.



Variant	Art. nr.	EUR
■ zwart	115352	100,00



AIXLIGHT® PRO
EL, QPAR111 module



SOCKET
INSIDE

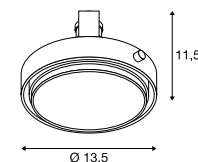


Productspecificaties

230 V ~ 50 Hz
Materiaal: aluminium / kunststof



Maattekening



Lichtbronadvies

Led GU10 13 W 55°
4000 K 950 lm
13 kWh / 1000 h
Art. nr. 1003095 | 89,00 EUR



Led GU10 13 W 30°
4000 K 1100 lm
13 kWh / 1000 h
Art. nr. 1003087 | 89,00 EUR



Lichtbronspecificaties

max. 75 W QPAR111

AIXLIGHT® PRO
1 FRAMELESS
Staal
L: 15,5 cm B: 15,5 cm D: 18,5 cm
Gewicht: 2,15 kg
1 st.



Variant	Art. nr.	EUR
■ zwart	115151	90,00

AIXLIGHT® PRO
2 FRAMELESS
Staal
L: 31,5 cm B: 15,5 cm D: 18,5 cm
Gewicht: 3,5 kg
1 st.



Variant	Art. nr.	EUR
■ zwart	115152	120,00

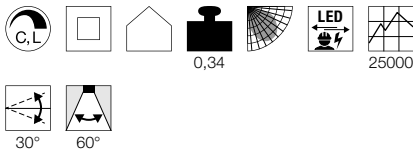
Variant	Art. nr.	EUR
GU10 QPAR111 □ mat wit	115011	35,00
GU10 QPAR111 ■ grijs / zwart	115014	35,00

SUPROS 78
EL, PHASELED
INSIDE

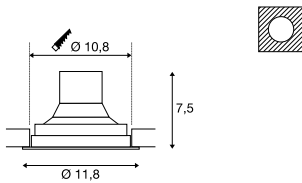
116311 440

Productspecificaties

220-240 V ~ 50/60 Hz | 250 mA
 Systeemvermogen: 12 W
 Materiaal: aluminium
 Dimbaar: C, L



Maattekening



Aanwijzing

Materiaaldikte montagevlak: 25 mm max.

Aanbevolen accessoires

Lens 20°


Art. nr. 116302 | 3,30 EUR

Lens 40°

Art. nr. 116304 | 3,30 EUR

Variant	Art. nr.	EUR
700 lm 3000 K CRI > 80 60°		
■ zwart	116310	100,00
700 lm 3000 K CRI > 80 60°		
□ wit	116311	100,00



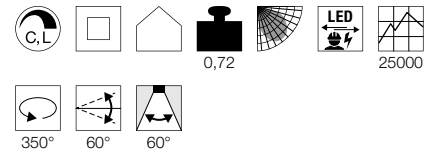


116320 441

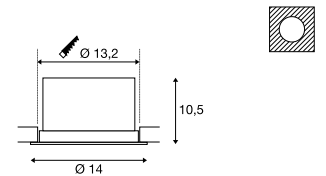
SUPROS 78
EL, Move, PHASELED
INSIDE

Productspecificaties

220-240 V ~ 50/60 Hz | 250 mA
 Systeemvermogen: 12 W
 Materiaal: aluminium
 Dimbaar: C, L



Maattekening



Aanwijzing

Materiaaldikte montagevlak: 25 mm max.

Aanbevolen accessoires

Lens 20°

Art. nr. 116302 | 3,30 EUR

Lens 40°

Art. nr. 116304 | 3,30 EUR

Variant	Art. nr.	EUR
700 lm 3000 K CRI > 80 60°		
■ zwart	116320	130,00
700 lm 3000 K CRI > 80 60°		
□ wit	116321	130,00



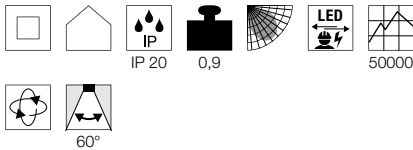
116310 440

SUPROS
DL

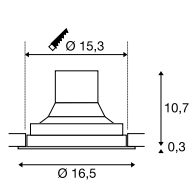
FOLLOWER

LED
INSIDE

Productspecificaties

220-240 V ~ 50/60 Hz | 750 mA
Materiaal: aluminium

Maattekening



Aanwijzing

Materiaaldikte montagevlak: 25 mm max.

Aanbevolen accessoires

■ Reflector 20°

Art. nr. 114102 | 10,50 EUR



■ Reflector 40°

Art. nr. 114104 | 10,50 EUR



Variant	Art. nr.	EUR
2600 lm 3000 K CRI > 90 31 W		
■ zwart	1003299	205,00
2600 lm 3000 K CRI > 90 31 W		
□ wit	1003300	205,00
2700 lm 4000 K CRI > 90 31 W		
■ zwart	1003303	205,00
2700 lm 4000 K CRI > 90 31 W		
□ wit	1003304	205,00
3380 lm 3000 K CRI > 90 36 W		
■ zwart	1003301	215,00
3380 lm 3000 K CRI > 90 36 W		
□ wit	1003302	215,00
3520 lm 4000K CRI > 90 36 W		
■ zwart	1003305	215,00
3520 lm 4000K CRI > 90 36 W		
□ wit	1003306	215,00





1003308 443

SUPROS
DL, Move

Productspecificaties

220-240 V ~ 50/60 Hz | 750 mA
Materiaal: aluminium

IP 20

1,61

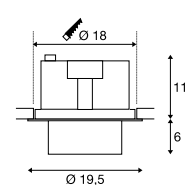
50000



350°

60°

Maattekening



Aanwijzing

Materiaaldikte montagevlak: 25 mm

Aanbevolen accessoires

Reflector 20°

Art. nr. 114102 | 10,50 EUR



Reflector 40°

Art. nr. 114104 | 10,50 EUR



Variant	Art. nr.	EUR
2600 lm 3000 K CRI > 90 31 W		
■ zwart	1003307	249,00
2600 lm 3000 K CRI > 90 31 W		
□ wit	1003308	249,00
2700 lm 4000 K CRI > 90 31 W		
■ zwart	1003311	249,00
2700 lm 4000 K CRI > 90 31 W		
□ wit	1003312	249,00
3380 lm 3000 K CRI > 90 36 W		
■ zwart	1003309	255,00
3380 lm 3000 K CRI > 90 36 W		
□ wit	1003310	255,00
3520 lm 4000K CRI > 90 36 W		
■ zwart	1003313	255,00
3520 lm 4000K CRI > 90 36 W		
□ wit	1003314	255,00

1004668 445





1004669 445

OCULUS
CL, Move, PHASE

NEW

LED
INSIDEDIM TO
WARM

Productspecificaties

220-240 V ~ 50/60 Hz | 250 mA
 Systeemvermogen: 10,5 W
 Materiaal: aluminium / glas
 Dimbaar: C

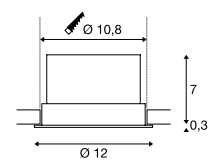


25000



100°

Maattekening



Aanwijzing

Materiaaldikte montagevlak: 7-20 mm

Variant	Art. nr.	EUR
36-780 lm 2000 - 3000 K CRI >90		
■ mat zwart	1004668	185,00
36-780 lm 2000 - 3000 K CRI >90		
□ mat wit	1004669	185,00

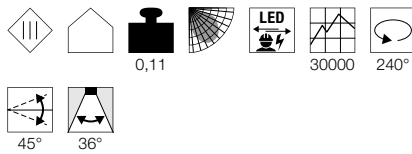
GIMBLE IN 68
EL



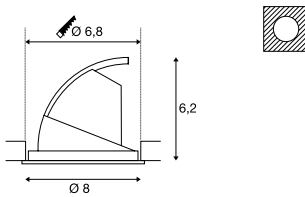
- Premium led met CRI > 90
- Draai- en zwenkbare lampkop

Productspecificaties

350 mA | 6 W
Materiaal: aluminium



Maattekening



Aanwijzing

Materiaaldikte montagevlak: 20 mm

Aanbevolen accessoires

Led-driver 350 mA | 10 W
Art. nr. 464140 | 33,00 EUR

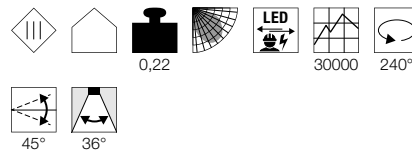
GIMBLE IN 100
EL



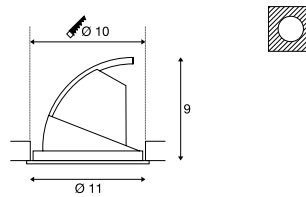
- Premium led met CRI > 90
- Draai- en zwenkbare lampkop

Productspecificaties

350 mA | 13 W
Materiaal: aluminium



Maattekening



Aanwijzing

Materiaaldikte montagevlak: 25 mm

Aanbevolen accessoires

Led-driver 350 mA | 15 W
Art. nr. 464031 | 40,00 EUR

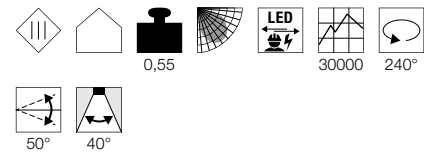
GIMBLE IN 150
EL



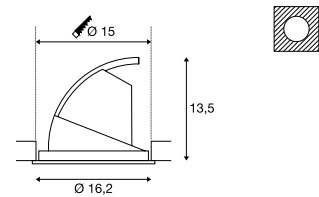
- Premium led met CRI > 90
- Draai- en zwenkbare lampkop

Productspecificaties

700 mA | 25,5 W
Materiaal: aluminium



Maattekening



Aanwijzing

Materiaaldikte montagevlak: 30 mm

Aanbevolen accessoires

Led-driver 40 W | 700 mA | 1-10 V/
DALI dimbaar | incl. trekcontasting
Art. nr. 1002424 | 80,00 EUR

Variant	Art. nr.	EUR
520 lm 3000 K CRI > 90		
<input type="checkbox"/> wit	1002879	52,00
560 lm 4000 K CRI > 90		
<input type="checkbox"/> wit	1002885	52,00

Variant	Art. nr.	EUR
990 lm 3000 K CRI > 90		
<input type="checkbox"/> wit	1002880	70,00
1140 lm 4000 K CRI > 90		
<input type="checkbox"/> wit	1002886	70,00

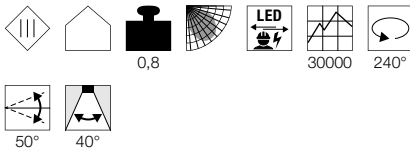
Variant	Art. nr.	EUR
2300 lm 3000 K CRI > 90		
<input type="checkbox"/> wit	1002888	134,00
2490 lm 4000 K CRI > 90		
<input type="checkbox"/> wit	1002889	134,00

GIMBLE IN 175
ELLED
INSIDE

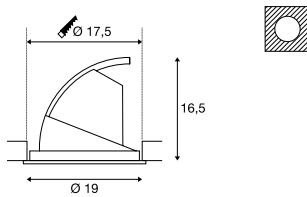
- Premium led met CRI > 90
- Draai- en zwenkbare lampkop

Productspecificaties

1000 mA/1050 mA | 38 W
Materiaal: aluminium



Maattekening



Aanwijzing

Materiaaldikte montagevlak: 30 mm

Aanbevolen accessoires

Led-driver 1000 mA | 40 W | dimbaar | incl. trektoelastig

Art. nr. 1001115 | 75,00 EUR

Led-driver 50 W | 1050 mA | 1-10 V/ DALI dimbaar | incl. trektoelastig

Art. nr. 1002425 | 85,00 EUR

Variant	Art. nr.	EUR
3340 lm 3000 K CRI > 90		
<input type="checkbox"/> wit	1002881	155,00
3550 lm 4000 K CRI > 90		
<input type="checkbox"/> wit	1002887	155,00

1002880 447



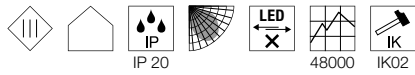
SENSER
EL, rond



- Geringe inbouwdiepte


Productspecificaties

Materiaal: aluminium



Aanwijzing

Driver excl.

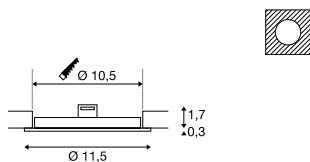


1003008 448

SENSER 12
EL, rond



Maattekening



Aanbevolen accessoires

Led-driver 200 mA | 5-8,4 W
Art. nr. 1003254 | 31,50 EUR

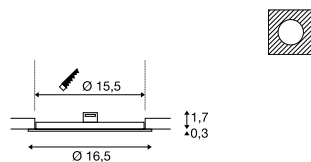


Variant	Art. nr.	EUR
470 lm 3000 K CRI > 80 200 mA 6 W 0,1 kg	1003008	25,00
<input type="checkbox"/> wit		
470 lm 4000 K CRI > 90 200 mA 6 W 0,1 kg	1004694	25,00
<input type="checkbox"/> wit		

SENSER 18
EL, rond



Maattekening



Aanbevolen accessoires

Led-driver 350 mA | 10 W
Art. nr. 464140 | 33,00 EUR

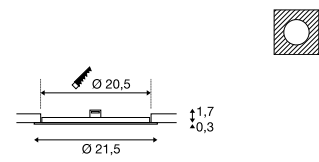


Variant	Art. nr.	EUR
950 lm 3000 K CRI > 80 350 mA 9,7 W 0,18 kg	1003009	30,00
<input type="checkbox"/> wit		
950 lm 4000 K CRI > 90 350 mA 9,7 W 0,18 kg	1004695	30,00
<input type="checkbox"/> wit		

SENSER 24
EL, rond



Maattekening



Aanbevolen accessoires

Led-driver 500 mA | 15 W dimbaar
Art. nr. 464144 | 33,00 EUR



Variant	Art. nr.	EUR
1200 lm 3000 K CRI > 80 500 mA 12,5 W 0,29 kg	1003010	40,00
<input type="checkbox"/> wit		
1200 lm 4000 K CRI > 90 500 mA 12,5 W 0,29 kg	1004696	40,00
<input type="checkbox"/> wit		

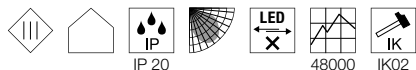
SENER
EL, vierkant



- Geringe inbouwdiepte

Productspecificaties

Materiaal: aluminium



Aanwijzing

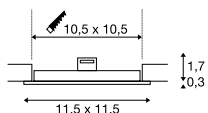
Driver excl.



SENER 12
EL, vierkant



Maattekening



Aanbevolen accessoires

Led-driver 200 mA | 5 - 8,4 W
Art. nr. 1003254 | 31,50 EUR

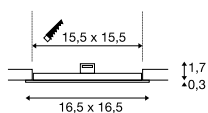


Variant	Art. nr.	EUR
440 lm 3000 K CRI > 80 200 mA 6 W 0,12 kg <input type="checkbox"/> wit	1003011	25,00
440 lm 4000 K CRI > 90 200 mA 6 W 0,12 kg <input type="checkbox"/> wit	1004697	25,00

SENER 18
EL, vierkant



Maattekening



Aanbevolen accessoires

Led-driver 350 mA | 10 W
Art. nr. 464140 | 33,00 EUR

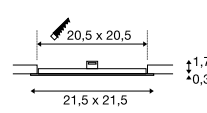


Variant	Art. nr.	EUR
820 lm 3000 K CRI > 80 350 mA 9,7 W 0,22 kg <input type="checkbox"/> wit	1003012	30,00
820 lm 4000 K CRI > 90 350 mA 9,7 W 0,22 kg <input type="checkbox"/> wit	1004698	30,00

SENER 24
EL, vierkant



Maattekening



Aanbevolen accessoires

Led-driver 500 mA | 15 W dimbaar
Art. nr. 464144 | 33,00 EUR



Variant	Art. nr.	EUR
1200 lm 3000 K CRI > 80 500 mA 12,5 W 0,36 kg <input type="checkbox"/> wit	1003013	40,00
1200 lm 4000 K CRI > 90 500 mA 12,5 W 0,36 kg <input type="checkbox"/> wit	1004699	40,00

112682 451



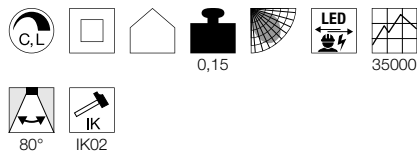
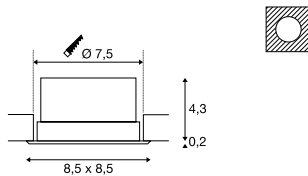
112702 451



VERLUX
 EL, vierkant, PHASE

Productspecificaties

220-240 V ~ 50/60 Hz | 500 mA
 Systeemvermogen: 12 W
 Materiaal: aluminium / kunststof
 Dimbaar: C, L

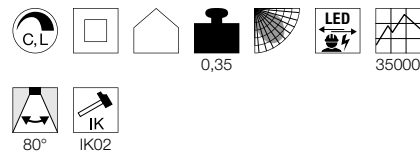
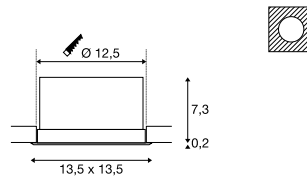

Maattekening

Aanwijzing

Materiaaldikte montagevlak: 30 mm max.

VERLUX
 EL, vierkant, PHASE

Productspecificaties

220-240 V ~ 50/60 Hz | 500 mA
 Systeemvermogen: 22 W
 Materiaal: aluminium / kunststof
 Dimbaar: C, L

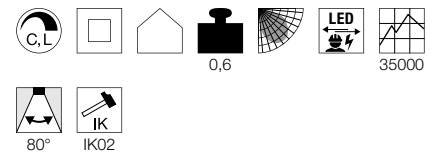
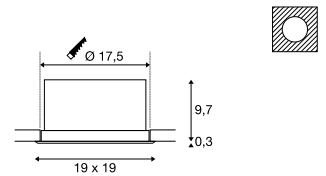

Maattekening

Aanwijzing

Materiaaldikte montagevlak: 30 mm max.

VERLUX
 EL, vierkant, PHASE

Productspecificaties

220-240 V ~ 50/60 Hz | 700 mA
 Systeemvermogen: 31 W
 Materiaal: aluminium / kunststof
 Dimbaar: C, L


Maattekening

Aanwijzing

Materiaaldikte montagevlak: 30 mm max.

Variant	Art. nr.	EUR
880 lm 3000 K CRI > 80		
□ wit	112682	75,00

Variant	Art. nr.	EUR
1800 lm 3000 K CRI > 80		
□ wit	112692	110,00

Variant	Art. nr.	EUR
2360 lm 3000 K CRI > 80		
□ wit	112702	140,00

ALAMEA
ELLED
INSIDE

- Premium led met CRI > 90
- Groot zwenkbereik

Productspecificaties

1000 mA | 36 W
Materiaal: aluminium/glas

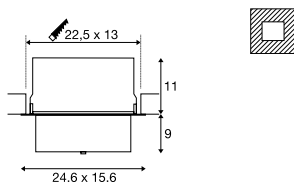


2,2

35000

60°

Maattekening



Aanwijzing

Materiaaldikte montagevlak: 40 mm max.

Aanbevolen accessoires

■ Led-driver 1000 mA |
40 W incl. trekcontlasting
Art. nr. **464170** | **45,00 EUR**

□ Led-driver 350-1050 mA |
50 W | Dali 1-10 V dimbaar
Art. nr. **464032** | **130,00 EUR**

□ Led-driver 1000 mA | 40 W |
dimbaar | incl. trekcontlasting
Art. nr. **1001115** | **75,00 EUR**

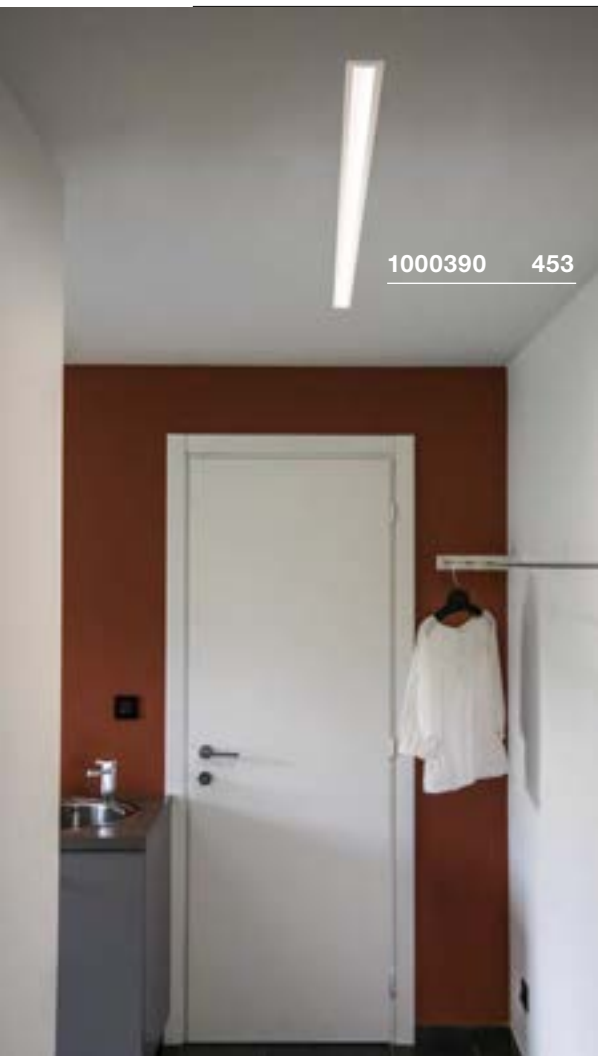


Variant	Art. nr.	EUR
3600 lm 3000 K CRI > 90		
□ wit	1000792	153,00
3800 lm 4000 K CRI > 90		
□ wit	1000794	153,00

1000794 452

1003024 470





1000390 453



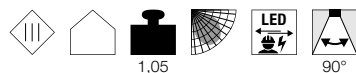
1000390 453

ANINDA 60
EL

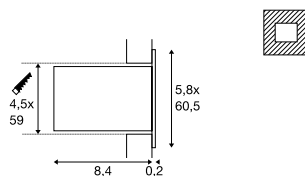


Productspecificaties

700 mA | 16 W
Materiaal: aluminium / acryl



Maattekening



Aanwijzing

Materiaaldikte montagevlak: 15 mm max.

Aanbevolen accessoires

- Led-driver 350-1050 mA | 50 W | DALI 1-10 V dimbaar
Art. nr. 464032 | 130,00 EUR
- Led-driver 235 W | 700 mA | dimbaar | incl. trekcontasting
Art. nr. 1001133 | 50,00 EUR
- Led-driver 20 W | 700 mA
Art. nr. 1001136 | 38,50 EUR

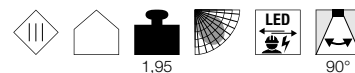
Variant	Art. nr.	EUR
1040 lm 3000 K CRI > 80		
<input type="checkbox"/> wit	1000387	169,00

ANINDA 120
EL

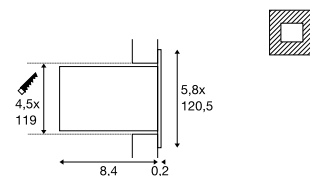


Productspecificaties

700 mA | 16 W
Materiaal: aluminium / acryl



Maattekening



Aanwijzing

Materiaaldikte montagevlak: 15 mm max.

Aanbevolen accessoires

- Led-driver 350-1050 mA | 50 W | DALI 1-10 V dimbaar
Art. nr. 464032 | 130,00 EUR
- Led-driver 35 W | 700 mA | dimbaar | incl. trekcontasting
Art. nr. 1001132 | 70,00 EUR
- Led-driver 700 mA | 40 W | incl. trekcontasting
Art. nr. 464168 | 45,00 EUR

Variant	Art. nr.	EUR
2230 lm 3000 K CRI > 80		
<input type="checkbox"/> wit	1000390	214,00

MEDO 30
EL, FRAMELOOS



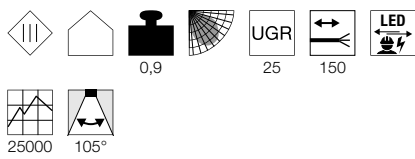
- Kleurtemperatuur (3000 K / 4000 K) instelbaar via schakelaar

Productspecificaties

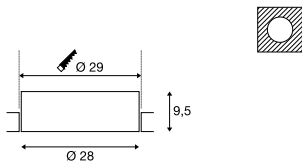
350 mA | 14 W

Materiaal: aluminium / polymethylmethacrylaat (PMMA)

Inbouwmaten: D: 13 cm



Maattekening



Aanwijzing

Open kabeleinde
Materiaaldikte montagevlak: 45 mm
Driver excl.

Aanbevolen accessoires

Led-driver 20 W | 350 mA | incl. trekontlasting



Art. nr. 1002420 | 42,00 EUR

Led-driver 20 W | 350 mA | 1-10 V/ DALI dimbaar | incl. trekontlasting





Art. nr. 1002423 | 75,00 EUR

Led-driver 20 W | 350 mA | dimbaar | incl. trekontlasting



Art. nr. 1002232 | 45,00 EUR

Variant	Art. nr.	EUR
1500/1600 lm 3000/4000 K CRI > 80		
<input type="checkbox"/> wit	1001901	181,00



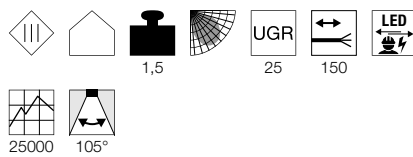
MEDO 40
EL, FRAMELOOS



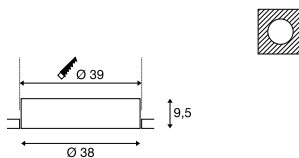
- Kleurtemperatuur (3000 K / 4000 K) instelbaar via schakelaar

Productspecificaties

700 mA | 28 W
Materiaal: aluminium / polymethylmethacrylaat (PMMA)
Inbouwmaten: D: 13 cm



Maattekening



Aanwijzing

Open kabeleinde
Materiaaldikte montagevlak: 45 mm
Driver excl.

Aanbevolen accessoires

- Led-driver 700 mA | 40 W | incl. trekcontasting
Art. nr. 464168 | 45,00 EUR
- Led-driver 40 W | 700 mA | 1-10 V / DALI dimbaar | incl. trekcontasting
Art. nr. 1002424 | 80,00 EUR

Variant	Art. nr.	EUR
3100/3300 lm 3000/4000 K CRI > 80		
□ wit	1001902	201,00

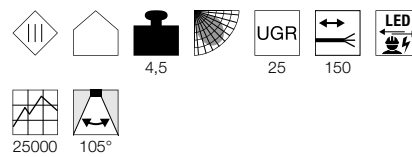
MEDO 60
EL, FRAMELOOS



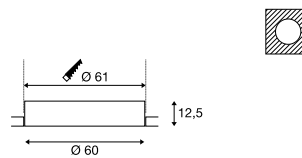
- Kleurtemperatuur (3000 K / 4000 K) instelbaar via schakelaar

Productspecificaties

1000 mA/1050 mA | 36 W
Materiaal: aluminium / polymethylmethacrylaat (PMMA)
Inbouwmaten: D: 16 cm



Maattekening



Aanwijzing


Open kabeleinde
Materiaaldikte montagevlak: 45 mm
Driver excl.

Aanbevolen accessoires

- Led-driver 60 W | 1000 mA | incl. trekcontasting
Art. nr. 1002422 | 75,00 EUR
- Led-driver 50 W | 1050 mA | 1-10 V / DALI dimbaar | incl. trekcontasting
Art. nr. 1002425 | 85,00 EUR
- Led-driver 1000 mA | 40 W | dimbaar | incl. trekcontasting
Art. nr. 1001115 | 75,00 EUR

Variant	Art. nr.	EUR
4700/5000 lm 3000/4000 K CRI > 80		
□ wit	1001903	429,00

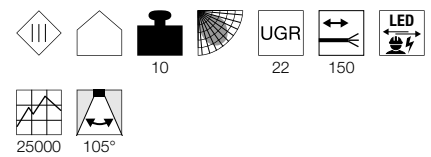
MEDO 90
EL, FRAMELOOS



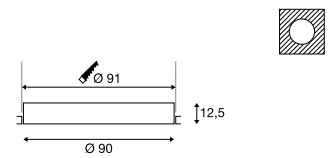
- Kleurtemperatuur (3000 K / 4000 K) instelbaar via schakelaar

Productspecificaties

1000 mA/1050 mA | 2x36 W
Materiaal: aluminium / polymethylmethacrylaat (PMMA)
Inbouwmaten: D: 21 cm



Maattekening



Aanwijzing

Open kabeleinde
Materiaaldikte montagevlak: 45 mm
Er zijn 2 Led-drivers nodig.
Driver excl.

Aanbevolen accessoires

- Led-driver 60 W | 1000 mA | incl. trekcontasting
Art. nr. 1002422 | 75,00 EUR
- Led-driver 50 W | 1050 mA | 1-10 V / DALI dimbaar | incl. trekcontasting
Art. nr. 1002425 | 85,00 EUR
- Led-driver 1000 mA | 40 W | dimbaar | incl. trekcontasting
Art. nr. 1001115 | 75,00 EUR

Variant	Art. nr.	EUR
9550/10150 lm 3000/4000 K CRI > 80		
□ wit	1001904	949,00

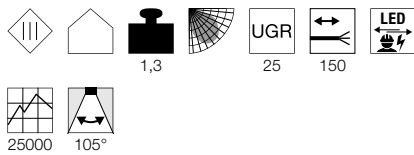
MEDO 30
EL, frame



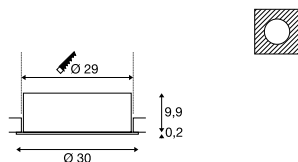
• Kleurtemperatuur (3000 K / 4000 K) instelbaar via schakelaar

Productspecificaties

350 mA | 14 W
Materiaal: aluminium / polymethylmethacrylaat (PMMA)
Inbouwmaten: D: 13 cm



Maattekening



Aanwijzing

Open kabeleinde
Materiaaldikte montagevlak: 10-35 mm
Driver excl.

Aanbevolen accessoires

- Led-driver 20 W | 350 mA | incl. trekcontlasting
Art. nr. 1002420 | 42,00 EUR
- Led-driver 20 W | 350 mA | 1-10 V/ DALI dimbaar | incl. trekcontlasting
Art. nr. 1002423 | 75,00 EUR
- Led-driver 20 W | 350 mA | dimbaar | incl. trekcontlasting
Art. nr. 1002232 | 45,00 EUR

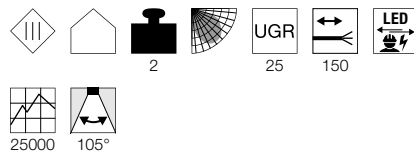
MEDO 40
EL, frame



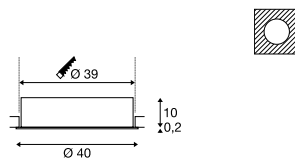
• Kleurtemperatuur (3000 K / 4000 K) instelbaar via schakelaar

Productspecificaties

700 mA | 28 W
Materiaal: aluminium / polymethylmethacrylaat (PMMA)
Inbouwmaten: D: 13 cm



Maattekening



Aanwijzing

Open kabeleinde
Materiaaldikte montagevlak: 10-35 mm
Driver excl.

Aanbevolen accessoires

- Led-driver 700 mA | 40 W incl. trekcontlasting
Art. nr. 464168 | 45,00 EUR
- Led-driver 40 W | 700 mA | 1-10 V/ DALI dimbaar | incl. trekcontlasting
Art. nr. 1002424 | 80,00 EUR

Variant	Art. nr.	EUR
3100/3300 lm 3000/4000 K CRI > 80		
<input type="checkbox"/> wit	1001906	212,00

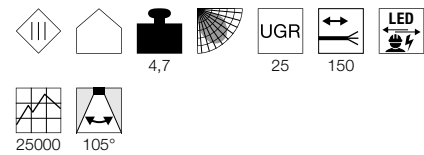
MEDO 60
EL, frame



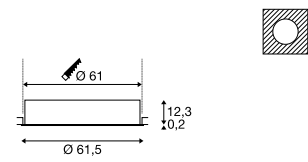
• Kleurtemperatuur (3000 K / 4000 K) instelbaar via schakelaar

Productspecificaties

1000 mA/1050 mA | 36 W
Materiaal: aluminium / polymethylmethacrylaat (PMMA)
Inbouwmaten: D: 16 cm



Maattekening



Aanwijzing

Open kabeleinde
Materiaaldikte montagevlak: 10-35 mm
Driver excl.

Aanbevolen accessoires

- Led-driver 60 W | 1000 mA | incl. trekcontlasting
Art. nr. 1002422 | 75,00 EUR
- Led-driver 50 W | 1050 mA | 1-10 V/ DALI dimbaar | incl. trekcontlasting
Art. nr. 1002425 | 85,00 EUR
- Led-driver 1000 mA | 40 W | dimbaar | incl. trekcontlasting
Art. nr. 1001115 | 75,00 EUR

Variant	Art. nr.	EUR
4700/5000 lm 3000/4000 K CRI > 80		
<input type="checkbox"/> wit	1001907	473,00



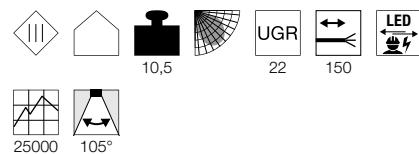
MEDO 90
EL, frame



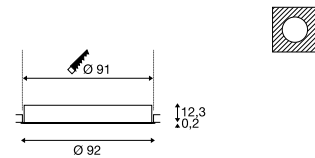
- Kleurtemperatuur (3000 K / 4000 K) instelbaar via schakelaar

Productspecificaties

1000 mA/1050 mA | 2x36 W
Materiaal: aluminium / polymethylmethacrylaat (PMMA)
Inbouwmaten: D: 21 cm



Maattekening



Aanwijzing

Open kabeleinde
Materiaaldikte montagevlak: 10-35 mm
Er zijn 2 Led-drivers nodig.
Driver excl.

Aanbevolen accessoires

- Led-driver 60 W | 1000 mA | incl. trektoelasting
Art. nr. 1002422 | 75,00 EUR
- Led-driver 50 W | 1050 mA | 1-10 V/ DALI dimbaar | incl. trektoelasting
Art. nr. 1002425 | 85,00 EUR
- Led-driver 1000 mA | 40 W | dimbaar | incl. trektoelasting
Art. nr. 1001115 | 75,00 EUR

Variant	Art. nr.	EUR
9550/10150 lm 3000/4000 K CRI > 80		
<input type="checkbox"/> wit	1001908	949,00

CONNECTED LED PANEL

595x595 mm, UGR<19



1001250 458



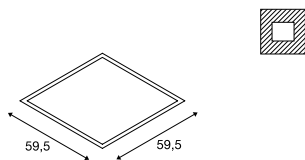
- Integreerbaar in het VALETO® systeem

Productspecificaties

100-240 V ~50/60 Hz | 1050 mA
Systeemvermogen: 43 W
Materiaal: aluminium / acryl



Maattekening



Aanwijzing

Afstandsbediening en dimbaar met Remote Control CCT/DIM [1002994] of Gateway [1002411]

Variant	Art. nr.	EUR
3200-3600 lm 2700-6500 K CRI > 80		
□ wit	1001250	180,00





1001251 459

CONNECTED LED PANEL
620x620 mm, UGR<19

- Integreerbaar in het VALETO® systeem

Productspecificaties

100-240 V ~50/60 Hz | 1050 mA
Systeemvermogen: 43 W
Materiaal: aluminium / acryl



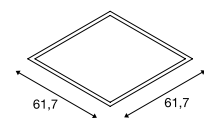
3,4

19

25000




95°

Maattekening**Aanwijzing**

Afstandsbediening en dimbaar met Remote Control CCT/DIM [1002994] of Gateway [1002411]

Variant	Art. nr.	EUR
3200-3600 lm 2700-6500 K CRI > 80		
□ wit	1001251	200,00

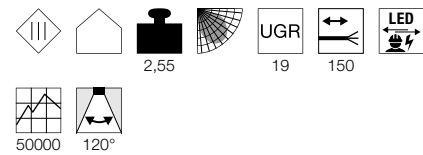
1003073 461

LED PANEL
620x620 mm

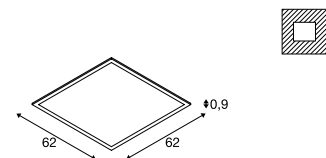
- Premium led met CRI > 90
- Geschikt voor beeldschermwerkplek volgens EN 12464-1
- UGR < 19

Productspecificaties

1050 mA | 35 W
Materiaal: aluminium / polystrol (PS)
Inbouwmaten: D: 5 cm



Maattekening



Aanwijzing

Open kabeleinde
Driver excl.

Aanbevolen accessoires

Led-driver 1050 mA | 40W
fase afsnijding dimbaar

Art. nr. **464804** | **50,00 EUR**

Led-driver 50 W | 1050 mA | 1-10 V/
DALI dimbaar | incl. trektoelasting

Art. nr. **1002425** | **85,00 EUR**

Variant	Art. nr.	EUR
4000 lm 4000 K CRI > 90		
<input type="checkbox"/> wit	1003074	180,00

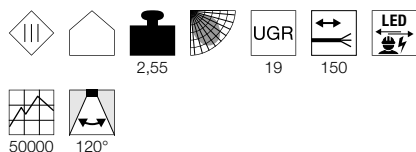
LED PANEL
620x620 mm



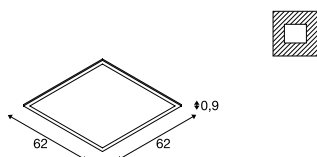
- Premium led met CRI > 90
- Geschikt voor beeldschermwerkplek volgens EN 12464-1
- UGR < 19

Productspecificaties

1050 mA | 35 W
Materiaal: aluminium / polystrol (PS)
Inbouwmaten: D: 5 cm



Maattekening



Aanwijzing

Open kabeleinde
Driver excl.

Aanbevolen accessoires

- Led-driver 1050 mA | 40W fase afsnijding dimbaar
Art. nr. 464804 | 50,00 EUR
- Led-driver 50 W | 1050 mA | 1-10 V/ DALI dimbaar | incl. trekcontlasting
Art. nr. 1002425 | 85,00 EUR

Variant	Art. nr.	EUR
4000 lm 3000 K CRI > 90		
<input type="checkbox"/> wit	1003073	180,00

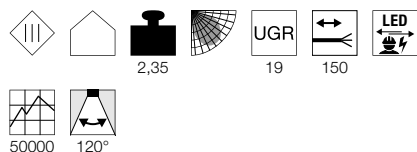
LED PANEL
600x600 mm



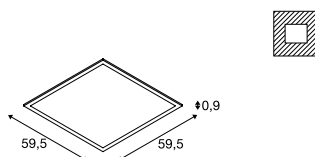
- Premium led met CRI > 90
- Geschikt voor beeldschermwerkplek volgens EN 12464-1
- UGR < 19

Productspecificaties

1050 mA | 35 W
Materiaal: aluminium / polystrol (PS)
Inbouwmaten: D: 5 cm



Maattekening



Aanwijzing

Open kabeleinde
Driver excl.

Aanbevolen accessoires

- Led-driver 1050 mA | 40W fase afsnijding dimbaar
Art. nr. 464804 | 50,00 EUR
- Led-driver 50 W | 1050 mA | 1-10 V/ DALI dimbaar | incl. trekcontlasting
Art. nr. 1002425 | 85,00 EUR

Variant	Art. nr.	EUR
4000 lm 3000 K CRI > 90		
<input type="checkbox"/> wit	1003083	180,00
4000 lm 4000 K CRI > 90		
<input type="checkbox"/> wit	1003084	180,00

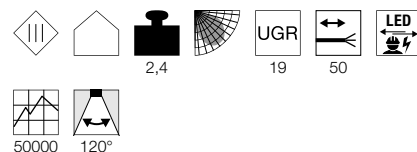
LED PANEL
300x120 mm



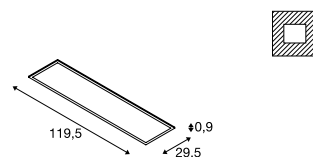
- Premium led met CRI > 90
- Geschikt voor beeldschermwerkplek volgens EN 12464-1
- UGR < 19
- De lichtkleur is bij de installatie in te stellen door middel van een schakelaar

Productspecificaties

900 mA | 31 W
Materiaal: aluminium / polystrol (PS)
Inbouwmaten: D: 5 cm



Maattekening



Aanwijzing

Open kabeleinde
Driver excl.

Aanbevolen accessoires

- Led-driver 50 W | 1050 mA | 1-10 V/ DALI dimbaar | incl. trekcontlasting
Art. nr. 1002425 | 85,00 EUR

Variant	Art. nr.	EUR
3600 lm 3000/4000 K CRI > 90		
<input type="checkbox"/> wit	1003075	180,00



1003076 463



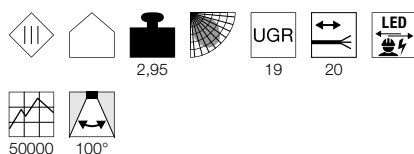
PAVANO
300x1200 mm



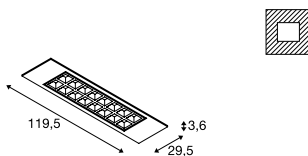
- Premium led met CRI > 90
- Geschikt voor beeldschermwerkplek volgens EN 12464-1
- UGR < 19

Productspecificaties

700 mA | 25 W
Material: staal / polycarbonaat (PC)
Inbouwmaten: D: 5 cm



Maattekening



Aanwijzing

Open kabeleinde
Driver excl.


Aanbevolen accessoires

□ Led-driver 40 W | 700 mA | 1-10 V/
DALI dimbaar | incl. trekcontlasting
Art. nr. 1002424 | 80,00 EUR



Variant	Art. nr.	EUR
3300 lm 3000 K CRI > 90		
□ wit	1003080	214,00
3550 lm 4000 K CRI > 90		
□ wit	1003081	214,00

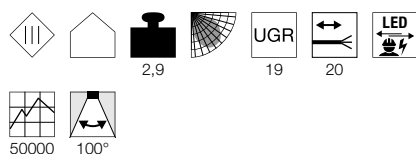
PAVANO
600x600 mm



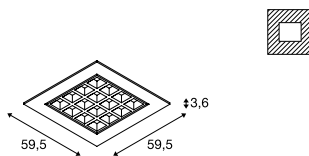
- Premium led met CRI > 90
- Geschikt voor beeldschermwerkplek volgens EN 12464-1
- UGR < 19

Productspecificaties

700 mA | 25 W
Material: staal / polycarbonaat (PC)
Inbouwmaten: D: 5 cm



Maattekening



Aanwijzing

Open kabeleinde
Driver excl.

Aanbevolen accessoires

□ Led-driver 40 W | 700 mA | 1-10 V/
DALI dimbaar | incl. trekcontlasting
Art. nr. 1002424 | 80,00 EUR



Variant	Art. nr.	EUR
3300 lm 3000 K CRI > 90		
□ wit	1003076	214,00
3550 lm 4000 K CRI > 90		
□ wit	1003077	214,00

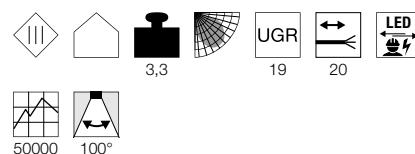
PAVANO
620x620 mm



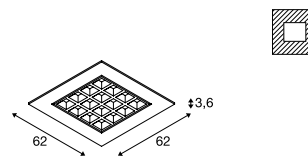
- Premium led met CRI > 90
- Geschikt voor beeldschermwerkplek volgens EN 12464-1
- UGR < 19

Productspecificaties

700 mA | 25 W
Material: staal / polycarbonaat (PC)
Inbouwmaten: D: 5 cm



Maattekening



Aanwijzing

Open kabeleinde
Driver excl.

Aanbevolen accessoires

□ Led-driver 40 W | 700 mA | 1-10 V/
DALI dimbaar | incl. trekcontlasting
Art. nr. 1002424 | 80,00 EUR



Variant	Art. nr.	EUR
3300 lm 3000 K CRI > 90		
□ wit	1003078	214,00
3550 lm 4000 K CRI > 90		
□ wit	1003079	214,00

PROFESSIONEEL UITGERUST

3-FASEN HOOGVOLT SPANNINGSRAILSYSTEMEN VOOR NIEUWE LICHTACCENTEN.

Voor op plaatsen waar veel te zien is, is een goed doordachte verlichting noodzakelijk. 3-fasen hoogvolt spanningsrailsystemen zijn daarom vooral ideaal voor winkels en beursstands. Ze zorgen voor maximale flexibiliteit en plaatsen producten en geëxposeerde voorwerpen in het juiste licht.




1004772 473





1004690 471





1000983 490

HOOGVOLTAGE STROOMRAIL 3-FASEN




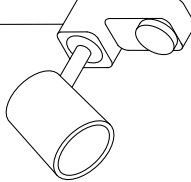
	NEW 		NEW VARIANT 				
470	471	472	473	478	478	479	480
							
480	481	481	482	482	483	483	484
							
485	485	485	486	486	487	487	488
FOLLOWER 	FOLLOWER 						
489	489	490	490	491	491	491	492
						NEW VARIANT 	
492	493	493	494	494	495	495	495
NEW 							
496	497	499	499	499			

Bijpassende inbouw- en opbouwrails en de toebehoren vindt u op bladzijde 474-477 en 501-505



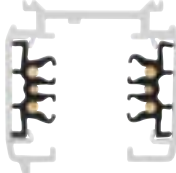
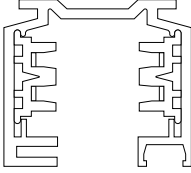
 Meer lampen en varianten vindt u online op www.slv.com
 Informatie over de fabrikanten van onze geadviseerde lichtbronnen vindt u in het hoofdstuk Lichtbronnen vanaf pagina 844

3-FASEN STROOMRAIL-COMPATIBILITEIT

Compatibel met lampen/adapters van:

 Rails en railcomponenten 	Gebruik	SLV	Global/Nordic	Eutrac®
	zonder DALI			
met DALI		✓	✓	✗

Compatibel met rails en railcomponenten van:

 Lampen en adapters 	Gebruik	SLV S-Track	Global/Nordic	Eutrac®
	zonder DALI			
met DALI		✓	✓	✓★★

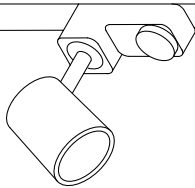
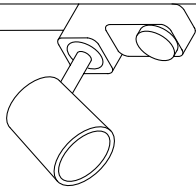
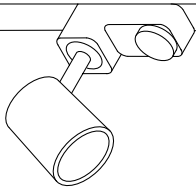
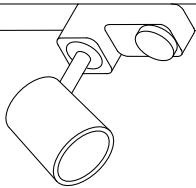
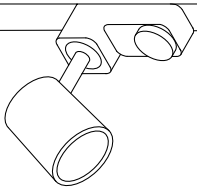
- ★ Onder voorbehoud van voorafgaande controle aan de hand van modellen van de lampen en rails.
- ★★ Maar zonder DALI-functionaliteit.

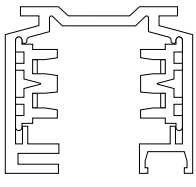
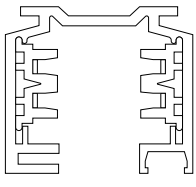
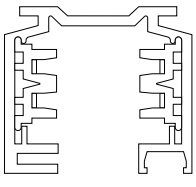
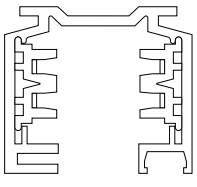
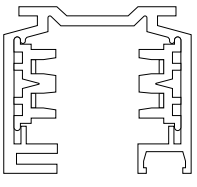
Gegevens onder voorbehoud van wijziging.

Technische gegevens en afmetingen kunnen te allen tijde zonder voorafgaande kennisgeving worden gewijzigd.

Controleer de functionering al bij planning van het project aan de hand van modellen.

De compatibiliteit heeft uitsluitend betrekking op rails en lampen. Rails en railcomponenten van verschillende fabrikanten mogen niet met elkaar worden gecombineerd.

	Staff/Zumtobel	Neuco	Lytespan 3	Mela	Norlux
					
	★	★	★	★	★
	✗	✗	✗	✗	✗

	Staff/Zumtobel	Neuco	Lytespan 3	Mela	Norlux
					
	✗	✗	✗	✗	✗
	✗	✗	✗	✗	✗

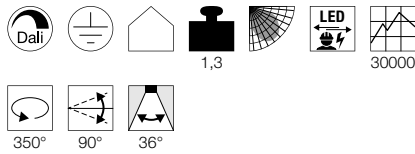
STRUCTEC
3-fasen, DALI



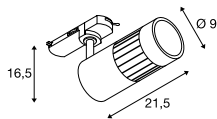
- Premium led met CRI > 90

Productspecificaties

200-240 V ~ 50/60 Hz | 700 mA
Systeemvermogen: 29 W
Materiaal: aluminium
Dimbaar: Dali




Maattekening



Varianten	Art. nr.	EUR
2500 lm · 3000 K · CRI > 97		
■ mat zwart	1003024	285,00
2500 lm · 3000 K · CRI > 97		
□ mat wit	1003025	285,00
2600 lm · 4000 K · CRI > 97		
■ mat zwart	1003026	285,00
2600 lm · 4000 K · CRI > 97		
□ mat wit	1003027	285,00

1003025 470



1003024 470





SIGHT MOVE

3-fasen, DALI



NEW

LED
INSIDE

DALI



Productspecificaties

220-240 V ~ 50/60 Hz | 350 mA

Systeemvermogen: 26 W

Materiaal: aluminium / polymethylmethacrylaat (PMMA)

Dimbaar: Dali



120°

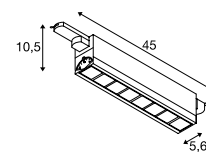
120°

IP 20

1,24

30000

Maattekening



Varianten	Art. nr.	EUR
2700 lm 3000 K CRI > 90		
■ mat zwart	1004690	235,00
2700 lm 3000 K CRI > 90		
□ mat wit	1004691	235,00
3100 lm 4000 K CRI > 90		
■ mat zwart	1004692	235,00
3100 lm 4000 K CRI > 90		
□ mat wit	1004693	235,00

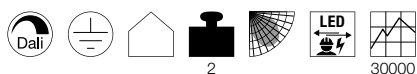
SIGHT TRACK
3-fasen, DALILED
INSIDE

1002661 472

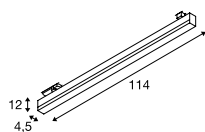


Productspecificaties

220-240 V ~ 50/60 Hz | 700 mA
 Systeemvermogen: 40 W
 Materiaal: aluminium / acryl
 Dimbaar: Dali



Maattekening



Varianten	Art. nr.	EUR
3100 lm 3000 K CRI > 80		
■ zwart	1002661	369,00
3100 lm 3000 K CRI > 80		
□ wit	1002662	369,00





1004771 473

ONE 40 TRACK
3-fasen, DALI

Productspecificaties

220-240 V ~ 50/60 Hz | 350 mA
 Systeemvermogen: 15,2 W
 Materiaal: aluminium
 Dimbaar: Dali



0,75

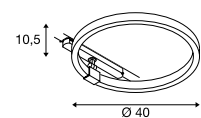
350°

100°



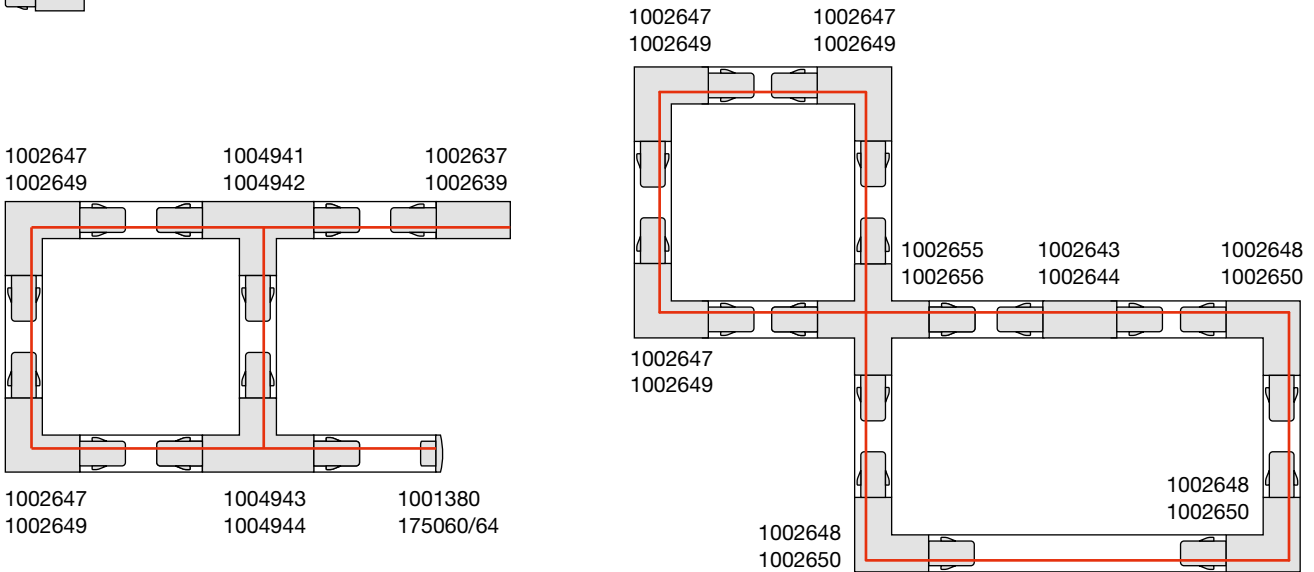
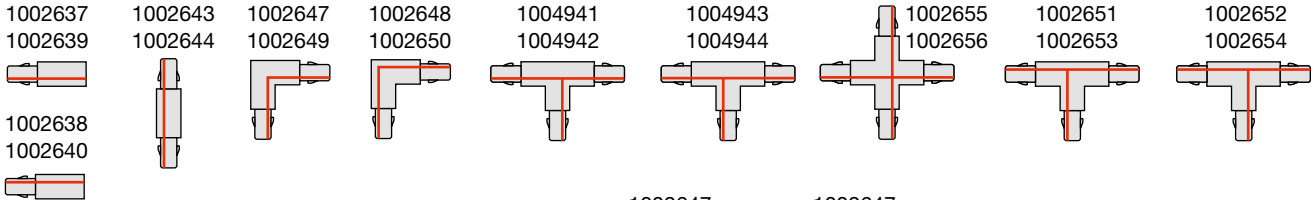
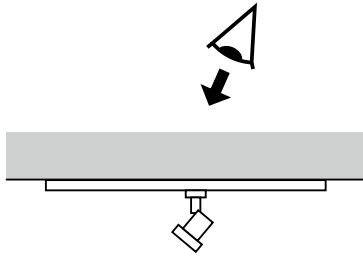
115°

Maattekening

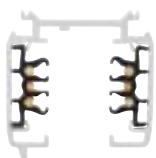


Varianten	Art. nr.	EUR
650 lm 3000 K CRI 90 ■ mat zwart	1004769	285,00
650 lm 3000 K CRI 90 □ mat wit	1004770	285,00
670 lm 4000 K CRI 90 ■ mat zwart	1004771	285,00
670 lm 4000 K CRI 90 □ mat wit	1004772	285,00

PLANNINGSHULP S-TRACK 3-FASEN OPBOUWRAIL DALI



S-TRACK 3-FASEN OPBOUWRAIL DALI









S-TRACK
3-fasen opbouwrail, DALI, 1 m

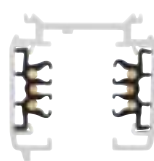




S-TRACK
3-fasen opbouwrail, DALI, 1 m



	  	  
Nominale spanning	220-250V ~ 50/60 Hz	220-250V ~ 50/60 Hz
Stroombelasting max.	16 A	16 A
Mech. belasting max.	300 N	300 N
Mech. belasting max.	30 kg	30 kg
Materiaal	Aluminium	Aluminium
Kleur	zwart	wit
Lengte	100 cm	100 cm
Breedte	3,6 cm	3,6 cm
Hoogte	3,6 cm	3,6 cm
Gewicht	0,9 kg	0,9 kg
Art. nr.	1004937	1004938
EUR	35,00	35,00

S-TRACK 3-FASEN OPBOUWRAIL DALI

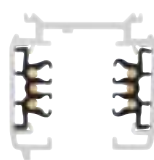


S-TRACK
3-fasen opbouwrail, DALI, 2 m



S-TRACK
3-fasen opbouwrail, DALI, 2 m

Nominale spanning	220-250V ~ 50/60 Hz	220-250V ~ 50/60 Hz
Stroombelasting max.	16 A	16 A
Mech. belasting max.	300 N	300 N
Mech. belasting max.	30 kg	30 kg
Materiaal	Aluminium	Aluminium
Kleur	zwart	wit
Lengte	200 cm	200 cm
Breedte	3,6 cm	3,6 cm
Hoogte	3,6 cm	3,6 cm
Gewicht	1,84 kg	1,84 kg
Art. nr.	1002631	1002632
EUR	70,00	70,00

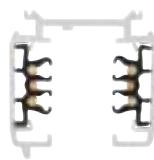


S-TRACK
3-fasen opbouwrail, DALI, 3 m



S-TRACK
3-fasen opbouwrail, DALI, 3 m

Nominale spanning	220-250V ~ 50/60 Hz	220-250V ~ 50/60 Hz
Stroombelasting max.	16 A	16 A
Mech. belasting max.	300 N	300 N
Mech. belasting max.	30 kg	30 kg
Materiaal	Aluminium	Aluminium
Kleur	zwart	wit
Lengte	300 cm	300 cm
Breedte	3,6 cm	3,6 cm
Hoogte	3,6 cm	3,6 cm
Gewicht	2,76 kg	2,76 kg
Art. nr.	1002633	1002634
EUR	100,00	100,00



S-TRACK
3-fasen opbouwrail, DALI, 4 m



S-TRACK
3-fasen opbouwrail, DALI, 4 m

Nominale spanning	220-250V ~ 50/60 Hz	220-250V ~ 50/60 Hz
Stroombelasting max.	16 A	16 A
Mech. belasting max.	300 N	300 N
Mech. belasting max.	30 kg	30 kg
Materiaal	Aluminium	Aluminium
Kleur	zwart	wit
Lengte	400 cm	400 cm
Breedte	3,6 cm	3,6 cm
Hoogte	3,6 cm	3,6 cm
Gewicht	3,61 kg	3,61 kg
Art. nr.	1002635	1002636
EUR	130,00	130,00



1004772 473

TOEBEHOREN S-TRACK 3-FASEN OPBOUWRAIL DALI

Voeding, DALI, aarde rechts

max. 16 A
Polycarbonaat (PC)
L: 13,9 cm B: 3,5 cm H: 3,3 cm
Gewicht: 0,06 kg
1 st.



Varianten	Art. nr.	EUR
■ zwart	1002638	16,00
□ wit	1002640	16,00

Voeding, DALI, aarde links

max. 10 A
Polycarbonaat (PC)
L: 13,9 cm B: 3,5 cm H: 3,3 cm
Gewicht: 0,06 kg
1 st.



Varianten	Art. nr.	EUR
■ zwart	1002637	16,00
□ wit	1002639	16,00

Miniverbinder, DALI

max. 16 A
Polycarbonaat (PC)
L: 10,6 cm B: 2,5 cm H: 2,8 cm
Gewicht: 0,04 kg
1 st.



Varianten	Art. nr.	EUR
■ zwart	1002641	8,50
□ wit	1002642	8,50

Langsverbinder, DALI

max. 10 A
Polycarbonaat (PC)
L: 20,3 cm B: 3,5 cm H: 3,3 cm
Gewicht: 0,13 kg
1 st.



Varianten	Art. nr.	EUR
■ zwart	1002643	28,00
□ wit	1002644	28,00

Flexverbinder, DALI

max. 16 A
Polycarbonaat (PC)
L: 28,5 cm B: 3,5 cm H: 3,3 cm
Gewicht: 0,18 kg
1 st.



Varianten	Art. nr.	EUR
■ zwart	1002645	45,00
□ wit	1002646	45,00


















L-verbinder, DALI, aarde binnen

max. 16 A
Polycarbonaat (PC)
L: 11,9 cm B: 11,9 cm H: 3,3 cm
Gewicht: 0,13 kg
1 st.



Varianten	Art. nr.	EUR
■ zwart	1002647	28,00
□ wit	1002649	28,00

TOEBEHOREN S-TRACK 3-FASEN OPBOUWRAIL DALI

<p>L-verbinder, aarde buiten</p> <p>max. 16 A Polycarbonaat (PC) L: 11,9 cm B: 11,9 cm H: 3,3 cm Gewicht: 0,13 kg 1 st.</p> 	<p>Pendelclip, DALI</p> <p>Staal L: 4 cm B: 3,4 cm H: 1,25 cm Gewicht: 0,02 kg 1 st.</p> 	<p>Lampadapter, mechanisch</p> <p>Aluminium / kunststof L: 6,6 cm B: 6,6 cm H: 3,1 cm Gewicht: 0,14 kg 1 st.</p> 																											
<table border="1"> <thead> <tr> <th>Varianten</th> <th>Art. nr.</th> <th>EUR</th> </tr> </thead> <tbody> <tr> <td>■ zwart</td> <td>1002648</td> <td>28,00</td> </tr> <tr> <td>□ wit</td> <td>1002650</td> <td>28,00</td> </tr> </tbody> </table>	Varianten	Art. nr.	EUR	■ zwart	1002648	28,00	□ wit	1002650	28,00	<table border="1"> <thead> <tr> <th>Varianten</th> <th>Art. nr.</th> <th>EUR</th> </tr> </thead> <tbody> <tr> <td>■ zwart</td> <td>1002657</td> <td>6,50</td> </tr> <tr> <td>□ wit</td> <td>1002658</td> <td>6,50</td> </tr> </tbody> </table>	Varianten	Art. nr.	EUR	■ zwart	1002657	6,50	□ wit	1002658	6,50	<table border="1"> <thead> <tr> <th>Varianten</th> <th>Art. nr.</th> <th>EUR</th> </tr> </thead> <tbody> <tr> <td>■ zwart</td> <td>175210</td> <td>13,00</td> </tr> <tr> <td>□ wit</td> <td>1001395</td> <td>13,00</td> </tr> </tbody> </table>	Varianten	Art. nr.	EUR	■ zwart	175210	13,00	□ wit	1001395	13,00
Varianten	Art. nr.	EUR																											
■ zwart	1002648	28,00																											
□ wit	1002650	28,00																											
Varianten	Art. nr.	EUR																											
■ zwart	1002657	6,50																											
□ wit	1002658	6,50																											
Varianten	Art. nr.	EUR																											
■ zwart	175210	13,00																											
□ wit	1001395	13,00																											
<p>T-verbinder, DALI, aarde buiten, links</p> <p>max. 16 A Polycarbonaat (PC) L: 20,3 cm B: 11,9 cm H: 3,3 cm Gewicht: 0,2 kg 1 st.</p> 	<p>Adapter, DALI</p> <p>max. 10 A Polycarbonaat (PC) L: 11,3 cm B: 5,5 cm H: 3,3 cm Gewicht: 0,062 kg Max. 5 kg 1 st.</p> 	<p>Miniverbinder, isolatie</p> <p>Kunststof L: 6,8 cm B: 3,1 cm H: 2,6 cm Gewicht: 0,02 kg 1 st.</p> 																											
<table border="1"> <thead> <tr> <th>Varianten</th> <th>Art. nr.</th> <th>EUR</th> </tr> </thead> <tbody> <tr> <td>■ zwart</td> <td>1002651</td> <td>33,00</td> </tr> <tr> <td>□ wit</td> <td>1002653</td> <td>33,00</td> </tr> </tbody> </table>	Varianten	Art. nr.	EUR	■ zwart	1002651	33,00	□ wit	1002653	33,00	<table border="1"> <thead> <tr> <th>Varianten</th> <th>Art. nr.</th> <th>EUR</th> </tr> </thead> <tbody> <tr> <td>■ zwart</td> <td>1002660</td> <td>15,80</td> </tr> <tr> <td>□ wit</td> <td>1002659</td> <td>15,80</td> </tr> </tbody> </table>	Varianten	Art. nr.	EUR	■ zwart	1002660	15,80	□ wit	1002659	15,80	<table border="1"> <thead> <tr> <th>Varianten</th> <th>Art. nr.</th> <th>EUR</th> </tr> </thead> <tbody> <tr> <td>■ zwart</td> <td>175080</td> <td>6,50</td> </tr> <tr> <td>□ wit</td> <td>1001382</td> <td>6,50</td> </tr> </tbody> </table>	Varianten	Art. nr.	EUR	■ zwart	175080	6,50	□ wit	1001382	6,50
Varianten	Art. nr.	EUR																											
■ zwart	1002651	33,00																											
□ wit	1002653	33,00																											
Varianten	Art. nr.	EUR																											
■ zwart	1002660	15,80																											
□ wit	1002659	15,80																											
Varianten	Art. nr.	EUR																											
■ zwart	175080	6,50																											
□ wit	1001382	6,50																											
<p>T-verbinder, DALI, aarde buiten, rechts</p> <p>max. 16 A Polycarbonaat (PC) L: 20,3 cm B: 11,9 cm H: 3,3 cm Gewicht: 0,2 kg 1 st.</p> 	<p>Plafondophanging, pendeldraden</p> <p>Roestvrij staal / messing L: 500 cm Gewicht: 0,2 kg Max. 10 kg 2 st.</p> 	<p>Stootnaadverbinder</p> <p>Aluminium L: 18,2 cm B: 3,3 cm H: 2,1 cm Gewicht: 0,08 kg 1 st.</p> 																											
<table border="1"> <thead> <tr> <th>Varianten</th> <th>Art. nr.</th> <th>EUR</th> </tr> </thead> <tbody> <tr> <td>■ zwart</td> <td>1002652</td> <td>33,00</td> </tr> <tr> <td>□ wit</td> <td>1002654</td> <td>33,00</td> </tr> </tbody> </table>	Varianten	Art. nr.	EUR	■ zwart	1002652	33,00	□ wit	1002654	33,00	<table border="1"> <thead> <tr> <th>Varianten</th> <th>Art. nr.</th> <th>EUR</th> </tr> </thead> <tbody> <tr> <td>■ nikkel</td> <td>1002845</td> <td>35,00</td> </tr> </tbody> </table>	Varianten	Art. nr.	EUR	■ nikkel	1002845	35,00	<table border="1"> <thead> <tr> <th>Varianten</th> <th>Art. nr.</th> <th>EUR</th> </tr> </thead> <tbody> <tr> <td>■ zwart</td> <td>175180</td> <td>9,90</td> </tr> <tr> <td>□ wit</td> <td>1001392</td> <td>9,90</td> </tr> </tbody> </table>	Varianten	Art. nr.	EUR	■ zwart	175180	9,90	□ wit	1001392	9,90			
Varianten	Art. nr.	EUR																											
■ zwart	1002652	33,00																											
□ wit	1002654	33,00																											
Varianten	Art. nr.	EUR																											
■ nikkel	1002845	35,00																											
Varianten	Art. nr.	EUR																											
■ zwart	175180	9,90																											
□ wit	1001392	9,90																											
<p>T-Verbinder II, DALI, aarde binnen, links</p> <p>max. 16 A Polycarbonaat (PC) L: 20,3 cm B: 11,9 cm H: 3,3 cm Gewicht: 0,2 kg</p> 	<p>Adapter met haak</p> <p>Kunststof / staal Ø: 2,6 cm H: 5,2 cm Gewicht: 0,01 kg Max. 10 kg. 1 st.</p> 	<p>Afdekking, DALI, 2 m</p> <p>Polycarbonaat (PC) L: 200 cm B: 2,2 cm H: 0,75 cm Gewicht: 0,08 kg</p> 																											
<table border="1"> <thead> <tr> <th>Varianten</th> <th>Art. nr.</th> <th>EUR</th> </tr> </thead> <tbody> <tr> <td>■ zwart</td> <td>1004943</td> <td>33,00</td> </tr> <tr> <td>□ wit</td> <td>1004944</td> <td>33,00</td> </tr> </tbody> </table>	Varianten	Art. nr.	EUR	■ zwart	1004943	33,00	□ wit	1004944	33,00	<table border="1"> <thead> <tr> <th>Varianten</th> <th>Art. nr.</th> <th>EUR</th> </tr> </thead> <tbody> <tr> <td>■ zwart</td> <td>175190</td> <td>2,20</td> </tr> <tr> <td>□ wit</td> <td>1001393</td> <td>2,20</td> </tr> </tbody> </table>	Varianten	Art. nr.	EUR	■ zwart	175190	2,20	□ wit	1001393	2,20	<table border="1"> <thead> <tr> <th>Varianten</th> <th>Art. nr.</th> <th>EUR</th> </tr> </thead> <tbody> <tr> <td>■ zwart</td> <td>1004939</td> <td>6,25</td> </tr> <tr> <td>□ wit</td> <td>1004940</td> <td>6,25</td> </tr> </tbody> </table>	Varianten	Art. nr.	EUR	■ zwart	1004939	6,25	□ wit	1004940	6,25
Varianten	Art. nr.	EUR																											
■ zwart	1004943	33,00																											
□ wit	1004944	33,00																											
Varianten	Art. nr.	EUR																											
■ zwart	175190	2,20																											
□ wit	1001393	2,20																											
Varianten	Art. nr.	EUR																											
■ zwart	1004939	6,25																											
□ wit	1004940	6,25																											
<p>T-Verbinder II, DALI, aarde binnen, rechts</p> <p>max. 16 A Polycarbonaat (PC) L: 20,3 cm B: 11,9 cm H: 3,3 cm Gewicht: 0,2 kg</p> 	<p>Pendelophanging, pendelstangen</p> <p>Aluminium / kunststof L: 100 cm B: 6 cm H: 4 cm Gewicht: 0,2 kg Max. 10 kg 1 st.</p> 	<p>Plafondrozet, DALI</p> <p>max. 16 A Polycarbonaat (PC) Ø: 14,32 cm H: 3,56 cm Gewicht: 0,174 kg Plafondrozet voor montage van armaturen met ingebouwde 3-fasen hoogvoltagerails adapter. 1 st.</p> 																											
<table border="1"> <thead> <tr> <th>Varianten</th> <th>Art. nr.</th> <th>EUR</th> </tr> </thead> <tbody> <tr> <td>■ zwart</td> <td>1004941</td> <td>33,00</td> </tr> <tr> <td>□ wit</td> <td>1004942</td> <td>33,00</td> </tr> </tbody> </table>	Varianten	Art. nr.	EUR	■ zwart	1004941	33,00	□ wit	1004942	33,00	<table border="1"> <thead> <tr> <th>Varianten</th> <th>Art. nr.</th> <th>EUR</th> </tr> </thead> <tbody> <tr> <td>■ zwart</td> <td>175160</td> <td>27,50</td> </tr> <tr> <td>□ wit</td> <td>1001390</td> <td>27,50</td> </tr> </tbody> </table>	Varianten	Art. nr.	EUR	■ zwart	175160	27,50	□ wit	1001390	27,50	<table border="1"> <thead> <tr> <th>Varianten</th> <th>Art. nr.</th> <th>EUR</th> </tr> </thead> <tbody> <tr> <td>■ zwart</td> <td>1004684</td> <td>32,00</td> </tr> <tr> <td>□ wit</td> <td>1004685</td> <td>32,00</td> </tr> </tbody> </table>	Varianten	Art. nr.	EUR	■ zwart	1004684	32,00	□ wit	1004685	32,00
Varianten	Art. nr.	EUR																											
■ zwart	1004941	33,00																											
□ wit	1004942	33,00																											
Varianten	Art. nr.	EUR																											
■ zwart	175160	27,50																											
□ wit	1001390	27,50																											
Varianten	Art. nr.	EUR																											
■ zwart	1004684	32,00																											
□ wit	1004685	32,00																											
<p>X-verbinder, DALI</p> <p>max. 16 A Polycarbonaat (PC) L: 20,3 cm B: 20,3 cm H: 3,3 cm Gewicht: 0,27 kg 1 st.</p> 	<p>Eindkap</p> <p>Kunststof L: 3,5 cm B: 3,3 cm H: 3,2 cm Gewicht: 0,01 kg 1 st.</p> 																												
<table border="1"> <thead> <tr> <th>Varianten</th> <th>Art. nr.</th> <th>EUR</th> </tr> </thead> <tbody> <tr> <td>■ zwart</td> <td>1002655</td> <td>53,00</td> </tr> <tr> <td>□ wit</td> <td>1002656</td> <td>53,00</td> </tr> </tbody> </table>	Varianten	Art. nr.	EUR	■ zwart	1002655	53,00	□ wit	1002656	53,00	<table border="1"> <thead> <tr> <th>Varianten</th> <th>Art. nr.</th> <th>EUR</th> </tr> </thead> <tbody> <tr> <td>■ zwart</td> <td>175060</td> <td>1,65</td> </tr> <tr> <td>□ wit</td> <td>1001380</td> <td>1,65</td> </tr> </tbody> </table>	Varianten	Art. nr.	EUR	■ zwart	175060	1,65	□ wit	1001380	1,65										
Varianten	Art. nr.	EUR																											
■ zwart	1002655	53,00																											
□ wit	1002656	53,00																											
Varianten	Art. nr.	EUR																											
■ zwart	175060	1,65																											
□ wit	1001380	1,65																											

SPOT TRACK
3-fasen, E27



SOCKET
INSIDE



• Stabiel gewricht

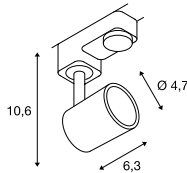
Productspecificaties

230 V ~ 50 Hz
Materiaal: aluminium



0,23 340° 90°

Maattekening



Lichtbronadvies

Led E27 7 W 180°
2700 K 630 lm
8 kWh / 1000 h
Art. nr. 1001357 | 33,00 EUR



Led E27 17 W 45°
3000 K 1430 lm
17 kWh / 1000 h
Art. nr. 560473 | 67,00 EUR



Lichtbronspecificaties

max. 75 W QPAR20
optioneel: QPAR30

Varianten	Art. nr.	EUR
E27 QPAR20		
■ zwart	152200	45,00
E27 QPAR20		
□ wit	152201	45,00

AVO TRACK
3-fasen, QPAR51



SOCKET
INSIDE



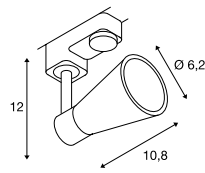
Productspecificaties

230 V ~ 50/60 Hz
Materiaal: staal



0,2 350° 90°

Maattekening



Lichtbronadvies

Led GU10 6 W 36°
3000 K 460 lm
6 kWh / 1000 h
Art. nr. 1005078 | 6,75 EUR



Led GU10 6 W 36°
4000 K 460 lm
6 kWh / 1000 h
Art. nr. 1005081 | 6,75 EUR



Lichtbronspecificaties

max. 50 W QPAR51
Ø : max. 5 cm

Varianten	Art. nr.	EUR
GU10 QPAR51		
■ zwart	152640	38,00
GU10 QPAR51		
□ wit	152641	38,00



152640 478





152320 479

ALTRA DICE TRACK

3-fasen, QPAR51



SOCKET
INSIDE

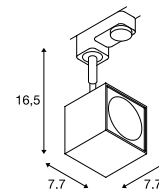


Productspecificaties

220-240 V ~ 50/60 Hz
Materiaal: aluminium



Maattekening



Lichtbronadvies

Led GU10 6 W 36°
3000 K 460 lm
6 kWh / 1000 h
Art. nr. 1005080 | 6,75 EUR



Led GU10 6 W 36°
4000 K 460 lm
6 kWh / 1000 h
Art. nr. 1005083 | 6,75 EUR



Lichtbronspecificaties


max. 50 W QPAR51
Ø: max. 5 cm L: max. 5,7 cm

Varianten	Art. nr.	EUR
GU10 QPAR51		
■ zwart	152320	90,00
GU10 QPAR51		
□ wit	152321	90,00

LIGHT EYE® 150
PD, QPAR111



SOCKET
INSIDE



PARA CONE 14
3-fasen, QPAR111

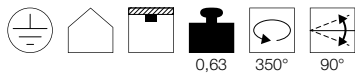


SOCKET
INSIDE



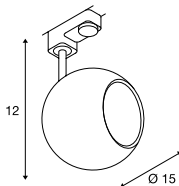
Productspecificaties

230 V ~ 50 Hz
Materiaal: staal



0,63 350° 90°

Maattekening



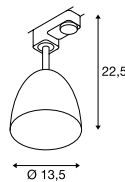
Productspecificaties

220-240 V ~ 50/60 Hz
Materiaal: staal



0,4 300° 80°

Maattekening



Lichtbronadvies

Led GU10 13 W 55°
2700 K 840 lm
13 kWh / 1000 h

Art. nr. 1003094 | 89,00 EUR



Led GU10 13 W 55°
4000 K 950 lm
13 kWh / 1000 h

Art. nr. 1003095 | 89,00 EUR



Lichtbronspecificaties

max. 75 W QPAR111

Varianten	Art. nr.	EUR
GU10 QPAR111		
■ zwart / chroom	1000707	110,00
GU10 QPAR111		
□ wit / chroom	1000708	110,00

Lichtbronadvies

Led GU10 5,1 W 48°
2700-6500 K 350 lm
6 kWh / 1000 h

Art. nr. 1001918 | 55,00 EUR



Led GU10 4 W
2600 K 260 lm
4 kWh / 1000 h

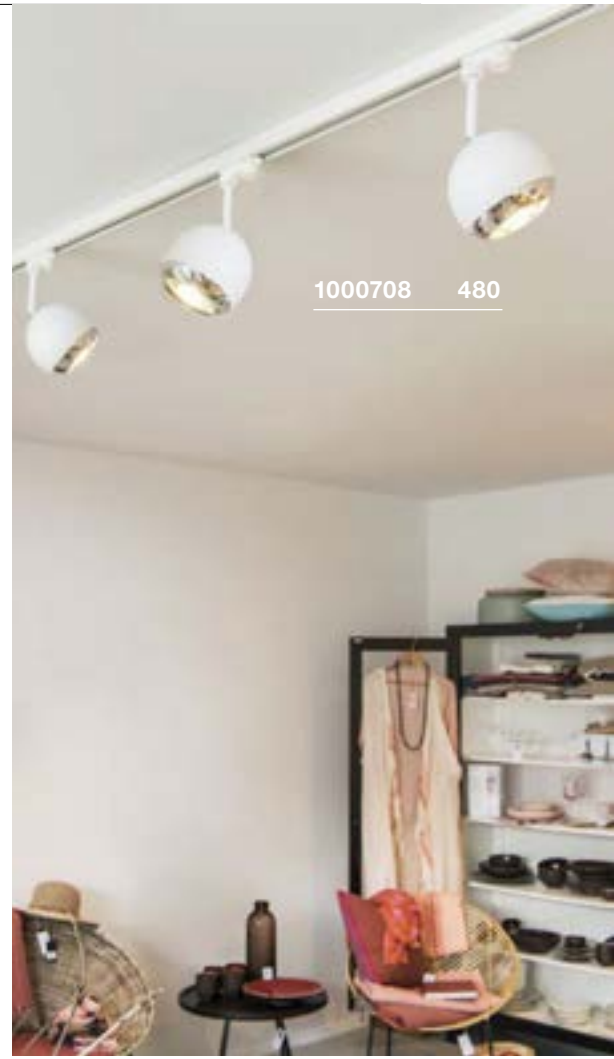
Art. nr. 1003101 | 44,00 EUR



Lichtbronspecificaties

max. 25 W QPAR51

Varianten	Art. nr.	EUR
GU10 QPAR111		
■ glanzend zwart	1002876	75,00
GU10 QPAR111		
□ glanzend wit	1002877	73,00
GU10 QPAR111		
■ koper	1002878	76,00



1000708 480



1002878 480

1001471 481



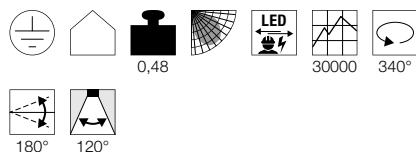
LENITO TRACK
3-fasen



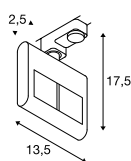
- Hoge efficiëntie
- Brede, homogene verlichting

Productspecificaties

220-240V ~ 50/60 Hz | 160 mA
Systeemvermogen: 23 W
Materiaal: aluminium / polycarbonaat (PC)



Maattekening



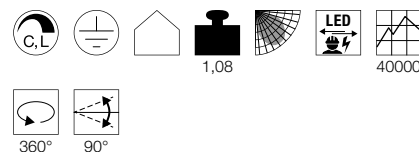
MERADO FLOOD TRACK
3-fasen, PHASE



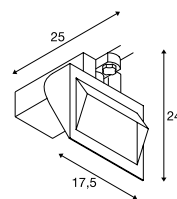
- Asymmetrische lichtverdeling
- Voor gelijkmatige verlichting

Productspecificaties

220-240 V ~ 50/60 Hz | 1000 mA
Systeemvermogen: 40 W
Materiaal: aluminium / kunststof
Dimbaar: C, L



Maattekening



1001475 481



Varianten	Art. nr.	EUR
2450 lm 3000 K CRI > 80		
■ zwart	1001467	160,00
2500 lm 3000 K CRI > 80		
□ wit	1001466	160,00

Varianten	Art. nr.	EUR
3000 lm 3000 K CRI > 80		
■ zwart	1001471	196,00
3000 lm 3000 K CRI > 80		
□ wit	1001470	196,00
3200 lm 4000 K CRI > 80		
■ zwart	1001475	196,00
3200 lm 4000 K CRI > 80		
□ wit	1001474	196,00

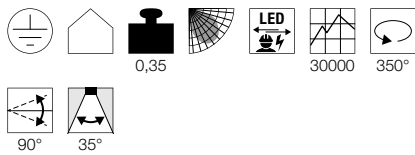
HELIA 50 TRACK
3-fasen



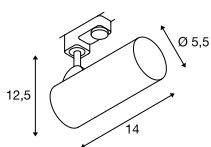
• Premium led met CRI > 90

Productspecificaties

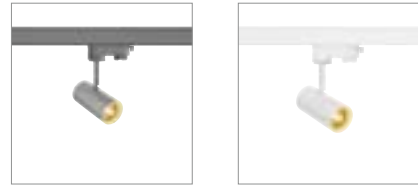
220-240 V ~ 50/60 Hz | 500 mA
Systeemvermogen: 11 W
Materiaal: aluminium



Maattekening

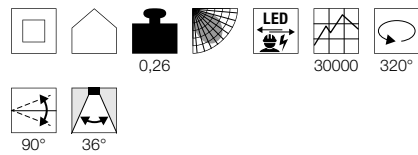


NOBLO SPOT
3-fasen

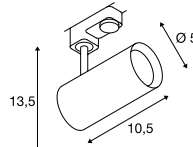


Productspecificaties

220-240 V ~ 50/60 Hz | 350 mA
Systeemvermogen: 7,5 W
Materiaal: aluminium



Maattekening



152960 482

Varianten	Art. nr.	EUR
750 lm 3000 K CRI > 90		
■ zwart	152960	110,00
750 lm 3000 K CRI > 90		
□ wit	152961	110,00

Varianten	Art. nr.	EUR
620 lm 2700 K CRI > 80		
■ zwart	1001865	57,00
620 lm 2700 K CRI > 80		
□ wit	1001866	57,00
620 lm 2700 K CRI > 80		
■ grijs	1001867	57,00





152420 483




1001292 483

ENOLA C TRACK
3-fasen

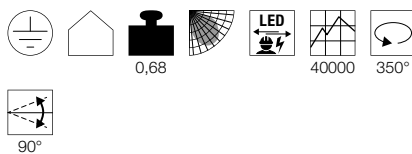


SIGHT TRACK
3-fasen



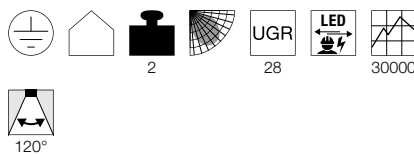
Productspecificaties

220-240 V ~ 50/60 Hz | 500 mA
Systeemvermogen: 12 W
Materiaal: aluminium

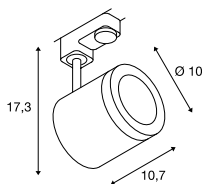


Productspecificaties

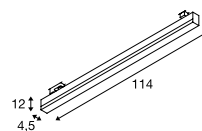
220-240 V ~ 50/60 Hz | 700 mA
Systeemvermogen: 37 W
Materiaal: aluminium / acryl



Maattekening



Maattekening



Varianten	Art. nr.	EUR
900 lm 3000 K CRI > 80 35°		
■ zwart	152420	170,00
900 lm 3000 K CRI > 80 35°		
□ wit	152421	170,00
900 lm 3000 K CRI > 80 55°		
■ zwart	152430	170,00
900 lm 3000 K CRI > 80 55°		
□ wit	152431	170,00

Varianten	Art. nr.	EUR
3100 lm 3000 K CRI > 80		
■ zwart	1001289	309,00
3100 lm 3000 K CRI > 80		
□ wit	1001290	309,00
3100 lm 3000 K CRI > 80		
■ grijs	1001292	309,00

PURI
3-fasen, QPAR51



SOCKET
INSIDE

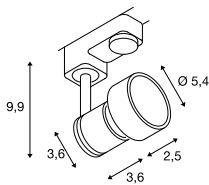


Productspecificaties

220-240 V ~ 50/60 Hz
Materiaal: aluminium / polycarbonaat (PC)



Maattekening



Aanwijzing

incl. decoring voor QPAR51

Lichtbronadvies


Led GU10 6 W 36°
4000 K 460 lm
6 kWh / 1000 h
Art. nr. 1005081 | 6,75 EUR



Lichtbronspecificaties

max. 50 W QPAR51
Ø: max. 11 cm L: max. 7,8 cm
optioneel: QPAR111

Varianten	Art. nr.	EUR
GU10 QPAR51		
■ zwart	153560	33,50
GU10 QPAR51		
□ wit	153561	33,50
GU10 QPAR51		
■ grijs	153564	33,50



PURI TRACK
3-fasen, QPAR51



SOCKET
INSIDE



BIMA
3-fasen, single, QPAR51



SOCKET
INSIDE



BIMA
3-fasen, double, QPAR51



SOCKET
INSIDE



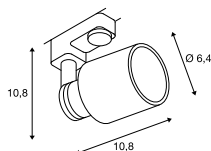
- De lampenkoppen zijn zwenkbaar in tegengestelde richting

Productspecificaties

230 V ~ 50 Hz
Materiaal: aluminium / kunststof



Maattekening

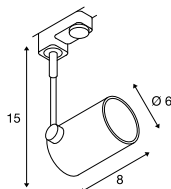


Productspecificaties

220-240 V ~ 50/60 Hz
Materiaal: aluminium



Maattekening

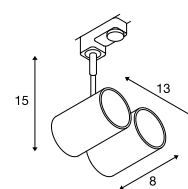


Productspecificaties

220-240 V ~ 50/60 Hz
Materiaal: aluminium



Maattekening



Lichtbronadvies

Led GU10 5,5 W 38°
2700 K 400 lm
6 kWh / 1000 h
Art. nr. 1001030 | 17,00 EUR



Led GU10 6 W 36°
3000 K 460 lm
6 kWh / 1000 h
Art. nr. 1005079 | 6,75 EUR



Lichtbronspecificaties

max. 10 W QPAR51

Varianten	Art. nr.	EUR
GU10 QPAR51		
■ zwart	1001871	38,50
GU10 QPAR51		
□ wit	1001872	38,50

Lichtbronadvies

Led GU10 5,5 W 38°
2700 K 400 lm
6 kWh / 1000 h
Art. nr. 1001030 | 17,00 EUR



Led GU10 6 W 36°
3000 K 460 lm
6 kWh / 1000 h
Art. nr. 1005079 | 6,75 EUR



Lichtbronspecificaties

max. 50 W QPAR51
Ø: max. 5 cm L: max. 5,7 cm

Varianten	Art. nr.	EUR
GU10 QPAR51		
■ zwart	152240	55,00
GU10 QPAR51		
□ wit	152241	55,00
GU10 QPAR51		
■ grijs	152242	55,00

Lichtbronadvies

Led GU10 6 W 36°
4000 K 460 lm
6 kWh / 1000 h
Art. nr. 1005081 | 6,75 EUR



Led GU10 6 W 36°
2700 K 460 lm
6 kWh / 1000 h
Art. nr. 1005077 | 6,75 EUR



Lichtbronspecificaties

2x max. 50 W QPAR51
Ø: max. 5 cm L: max. 5,7 cm

Varianten	Art. nr.	EUR
GU10 QPAR51		
■ zwart	152230	80,00
GU10 QPAR51		
□ wit	152231	80,00
GU10 QPAR51		
■ grijs	152232	80,00

TEC KALU TRACK
3-fasen, double, PHASE

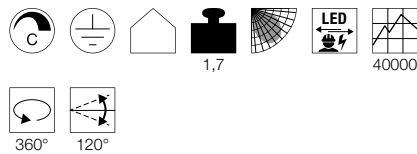


TEC KALU TRACK
3-fasen, quad, PHASE

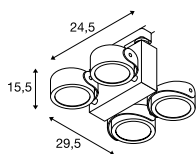


Productspecificaties

220-240 V ~ 50/60 Hz | 700 mA
Systeemvermogen: 31 W
Materiaal: aluminium / polycarbonaat (PC)
Dimbaar: C

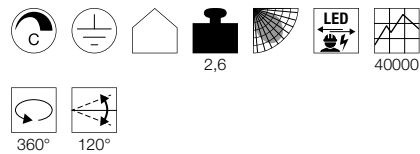


Maattekening

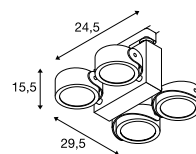


Productspecificaties

220-240 V ~ 50/60 Hz | 700 mA
Systeemvermogen: 60 W
Materiaal: aluminium / polycarbonaat (PC)
Dimbaar: C



Maattekening



1001421 486



1001420 486

Varianten	Art. nr.	EUR
1900 lm 3000 K CRI > 80 24° ■ zwart	1001427	229,00
1900 lm 3000 K CRI > 80 24° ■ wit / zwart	1001428	229,00
1900 lm 3000 K CRI > 80 60° ■ zwart	1001419	229,00
1900 lm 3000 K CRI > 80 60° ■ wit / zwart	1001420	229,00

Varianten	Art. nr.	EUR
3800 lm 3000 K CRI > 80 24° ■ zwart	1001429	379,00
3800 lm 3000 K CRI > 80 24° ■ wit / zwart	1001430	379,00
3800 lm 3000 K CRI > 80 60° ■ zwart	1001421	379,00
3800 lm 3000 K CRI > 80 60° ■ wit / zwart	1001422	379,00



152780 487



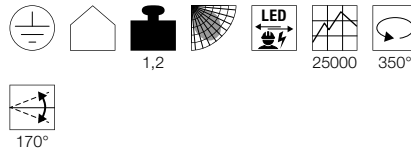
152781 487

EURO CUBE
3-fasen

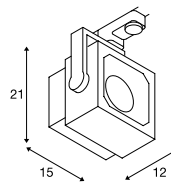


Productspecificaties

220-240 V ~ 50/60 Hz
Systeemvermogen: 28,5 W
Materiaal: aluminium



Maattekening

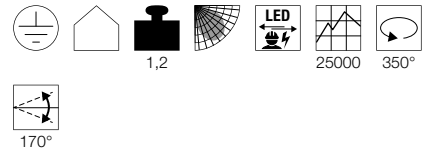


EURO CUBE
3-fasen

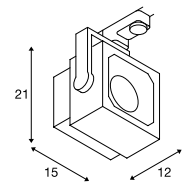


Productspecificaties

220-240 V ~ 50/60 Hz
Systeemvermogen: 28,5 W
Materiaal: aluminium



Maattekening



Varianten	Art. nr.	EUR
2100 lm 3000 K CRI > 90 60°		
■ zwart	152750	236,00
□ wit	152751	236,00
■ grijs	152754	236,00
1950 lm 3000 K CRI > 90 90°		
■ zwart	152760	236,00
□ wit	152761	236,00
■ grijs	152764	236,00

Varianten	Art. nr.	EUR
2150 lm 4000 K CRI > 90 60°		
■ zwart	152780	236,00
□ wit	152781	236,00
■ grijs	152784	236,00
2050 lm 4000 K CRI > 90 90°		
■ zwart	152790	236,00
□ wit	152791	236,00
■ grijs	152794	236,00

SUPROS 78 TRACK

3-fasen, PHASE



LED
INSIDE

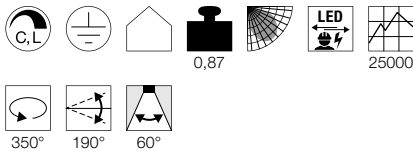


152661 488

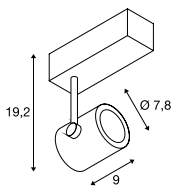


Productspecificaties

220-240 V ~ 50/60 Hz | 250 mA
Systeemvermogen: 12 W
Materiaal: aluminium
Dimbaar: C, L



Maattekening



Aanbevolen accessoires

Lens 20°		
Art. nr.	116302	3,30 EUR
Lens 40°		
Art. nr.	116304	3,30 EUR
■ Raster		
Art. nr.	1000677	22,00 EUR
□ Raster		
Art. nr.	1000678	22,00 EUR

Varianten	Art. nr.	EUR
700 lm 3000 K CRI > 80 60°		
■ zwart	152660	125,00
700 lm 3000 K CRI > 80 60°		
□ wit	152661	125,00







1003292 489



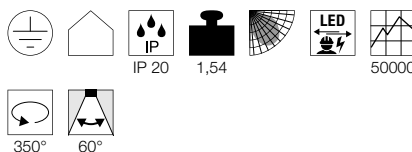
1003295 489

SUPROS TRACK 3-fasen

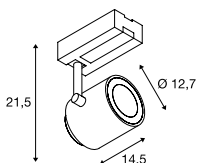


Productspecificaties

220-240 V ~ 50/60 Hz | 750 mA
Systeemvermogen: 31 W
Materiaal: aluminium



Maattekening



Aanwijzing



Andere kleurtemperaturen op aanvraag verkrijgbaar

Aanbevolen accessoires

Reflector 20°		
Art. nr. 114102	10,50 EUR	
Reflector 40°		
Art. nr. 114104	10,50 EUR	

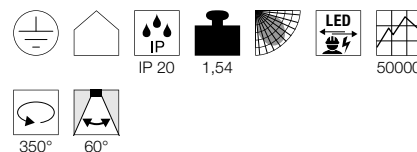
Varianten	Art. nr.	EUR
2600 lm 3000 K CRI > 90 60°		
■ zwart	1003291	229,00
2600 lm 3000 K CRI > 90 60°		
□ wit	1003292	229,00
2700 lm 4000 K CRI > 90 60°		
■ zwart	1003293	229,00
2700 lm 4000 K CRI > 90 60°		
□ wit	1003294	229,00

SUPROS TRACK 3-fasen

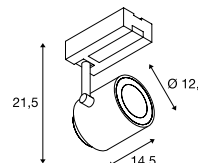


Productspecificaties

220-240 V ~ 50/60 Hz | 950 mA
Systeemvermogen: 36 W
Materiaal: aluminium / glas



Maattekening



Aanwijzing

Andere kleurtemperaturen op aanvraag verkrijgbaar

Aanbevolen accessoires

Reflector 20°		
Art. nr. 114102	10,50 EUR	
Reflector 40°		
Art. nr. 114104	10,50 EUR	

Varianten	Art. nr.	EUR
3380 lm 3000 K CRI > 90 60°		
■ zwart	1003295	249,00
3380 lm 3000 K CRI > 90 60°		
□ wit	1003296	249,00
3520 lm 4000 K CRI > 90 60°		
■ zwart	1003297	249,00
3520 lm 4000 K CRI > 90 60°		
□ wit	1003298	249,00

STRUCTEC
3-fasen

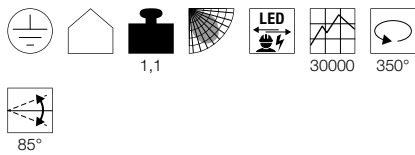


STRUCTEC
3-fasen

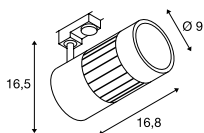


Productspecificaties

220-240 V ~ 50/60 Hz
Systeemvermogen: 28 W
Materiaal: aluminium

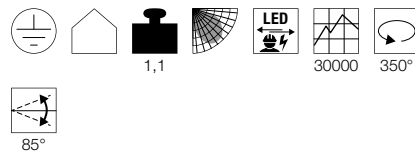


Maattekening

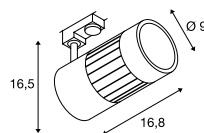


Productspecificaties

220-240 V ~ 50/60 Hz
Systeemvermogen: 28 W
Materiaal: aluminium



Maattekening




Varianten	Art. nr.	EUR
2700 lm 3000 K CRI > 90 36°		
■ mat zwart	1000980	175,00
□ mat wit	1000981	175,00
2650 lm 3000 K CRI > 90 60°		
■ mat zwart	1000983	175,00
□ mat wit	1000984	175,00

Varianten	Art. nr.	EUR
2800 lm 4000 K CRI > 90 36°		
■ mat zwart	1000986	175,00
□ mat wit	1000987	175,00
2750 lm 4000 K CRI > 90 60°		
■ mat zwart	1000989	175,00
□ mat wit	1000990	175,00



STRUCTEC
3-fasen



STRUCTEC
3-fasen



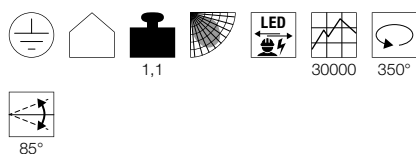
STRUCTEC ZOOM
3-fasen



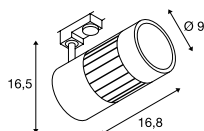
- Instelbaar van 25° tot 60°
- Moderne lichtoplossing voor veelzijdige verlichtingsconcepten

Productspecificaties

220-240 V ~ 50/60 Hz
Systeemvermogen: 35 W
Materiaal: aluminium

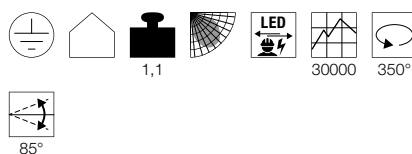


Maattekening

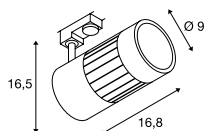


Productspecificaties

220-240 V ~ 50/60 Hz
Systeemvermogen: 35 W
Materiaal: aluminium

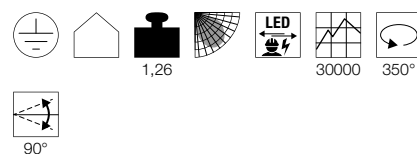


Maattekening

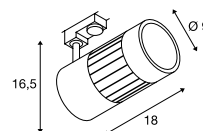


Productspecificaties

220-240 V ~ 50/60 Hz
Systeemvermogen: 35 W
Materiaal: aluminium



Maattekening



Varianten	Art. nr.	EUR
3200 lm 3000 K CRI > 90 36°		
■ mat zwart	1000992	219,00
3200 lm 3000 K CRI > 90 36°		
□ mat wit	1000993	219,00
3150 lm 3000 K CRI > 90 60°		
■ mat zwart	1000995	219,00
3150 lm 3000 K CRI > 90 60°		
□ mat wit	1000996	219,00

Varianten	Art. nr.	EUR
3450 lm 4000 K CRI > 90 36°		
■ mat zwart	1000998	219,00
3450 lm 4000 K CRI > 90 36°		
□ mat wit	1000999	219,00
3400 lm 4000 K CRI > 90 60°		
■ mat zwart	1001001	219,00
3400 lm 4000 K CRI > 90 60°		
□ mat wit	1001002	219,00

Varianten	Art. nr.	EUR
3000 lm 3000 K CRI > 90		
■ mat zwart	1000656	229,00
3000 lm 3000 K CRI > 90		
□ mat wit	1000657	229,00
3000 lm 3000 K CRI > 90		
■ mat grijs	1000658	229,00

KALU TRACK
3-fasen, QPAR111



SOCKET
INSIDE

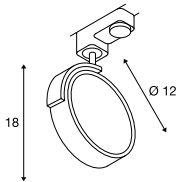


Productspecificaties

230 V ~ 50 Hz
Materiaal: aluminium / kunststof



Maattekening



Lichtbronadvies

Led GU10 13 W 30°
2700 K 1100 lm
13 kWh / 1000 h
Art. nr. 1001242 | 79,00 EUR



Led GU10 13 W 30°
4000 K 1100 lm
13 kWh / 1000 h
Art. nr. 1003087 | 89,00 EUR



Lichtbronspecificaties

max. 75 W QPAR111

Varianten	Art. nr.	EUR
GU10 QPAR111		
■ zwart	152610	97,00
GU10 QPAR111		
□ wit	152611	97,00
GU10 QPAR111		
■ grijs	152614	97,00

KALU TRACK
3-fasen, QR111

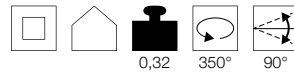


SOCKET
INSIDE

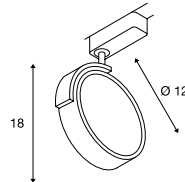


Productspecificaties

230 V ~ 50 Hz | 12 V AC
Materiaal: aluminium / kunststof



Maattekening



Lichtbronadvies

Led G53 15 W 40°
2700 K 750 lm
17 kWh / 1000 h
Art. nr. 560232 | 95,00 EUR



Led G53 15 W 40°
3000 K 760 lm
17 kWh / 1000 h
Art. nr. 560234 | 95,00 EUR



Lichtbronspecificaties

max. 50 W QR111

Varianten	Art. nr.	EUR
G53 QR111		
■ zwart	153580	130,00
G53 QR111		
□ wit	153581	130,00
G53 QR111		
■ grijs	153584	130,00



152614 492



153580 492



152601 493

KALU TRACK
3-fasen, PHASE

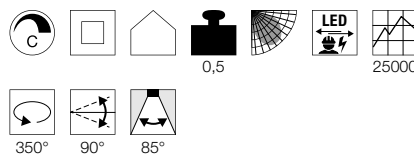


KALU TRACK
3-fasen, PHASE



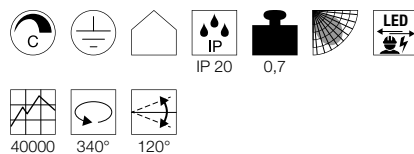
Productspecificaties

220-240 V ~ 50/60 Hz
Systeemvermogen: 13 W
Materiaal: aluminium
Dimbaar: C

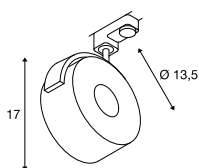


Productspecificaties

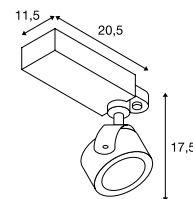
220-240 V ~ 50/60 Hz | 350 mA
Systeemvermogen: 17 W
Materiaal: aluminium / polycarbonaat (PC)
Dimbaar: C



Maattekening



Maattekening



153600 493

Varianten	Art. nr.	EUR
860 lm 3000 K CRI > 80		
■ zwart	152600	219,00
860 lm 3000 K CRI > 80		
□ wit	152601	219,00

Varianten	Art. nr.	EUR
1000 lm 3000 K CRI > 80		
■ zwart	153600	214,00
1000 lm 3000 K CRI > 80		
■ zwart	1000769	214,00

EURO SPOT TRACK
3-fasen, QPAR51



SOCKET
INSIDE

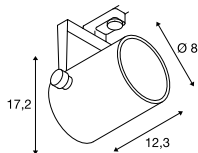


Productspecificaties

230 V ~ 50 Hz
Materiaal: aluminium / glas



Maattekening



Lichtbronadvies

Led GU10 3,7 W 36°
2700 K 260 lm
4 kWh / 1000 h
Art. nr. 560122 | 17,00 EUR



Led 6 W 36°
2700 K 460 lm
6 kWh / 1000 h
Art. nr. 1005075 | 6,75 EUR



Lichtbronspecificaties


max. 25 W QPAR51

Varianten	Art. nr.	EUR
GU10 QPAR51		
■ zwart	153850	70,00
GU10 QPAR51		
□ wit	153851	70,00
GU10 QPAR51		
■ grijs	153854	70,00

EURO SPOT TRACK
3-fasen, QPAR111



SOCKET
INSIDE

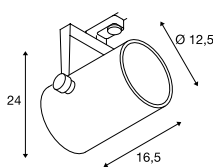


Productspecificaties

230 V ~ 50 Hz
Materiaal: aluminium



Maattekening



Lichtbronadvies

Led GU10 13 W 55°
4000 K 950 lm
13 kWh / 1000 h
Art. nr. 1003095 | 89,00 EUR



Led GU10 13 W 30°
4000 K 1100 lm
13 kWh / 1000 h
Art. nr. 1003087 | 89,00 EUR



Lichtbronspecificaties

max. 75 W QPAR111

Varianten	Art. nr.	EUR
GU10 QPAR111		
■ zwart	153420	90,00
GU10 QPAR111		
□ wit	153421	90,00
GU10 QPAR111		
■ grijs	153424	90,00

153854 494



1002681 495

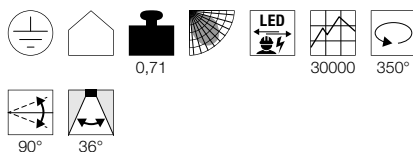


EURO SPOT TRACK
3-fasen

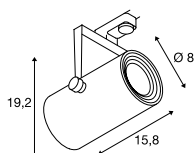


Productspecificaties

220-240 V ~ 50/60 Hz
Systeemvermogen: 11 W
Materiaal: aluminium



Maattekening



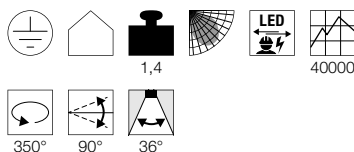
Varianten	Art. nr.	EUR
650 lm · 3000 K · CRI > 80		
■ zwart	1001367	140,00
650 lm · 3000 K · CRI > 80		
□ wit	1001368	140,00
650 lm · 3000 K · CRI > 80		
■ grijs	1001369	140,00

EURO SPOT TRACK
3-fasen

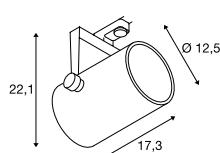


Productspecificaties

220-240 V ~ 50/60 Hz | 500 mA
Systeemvermogen: 20 W
Materiaal: aluminium



Maattekening



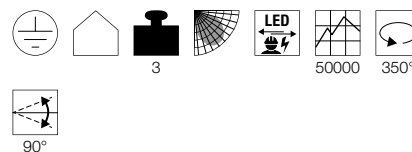
Varianten	Art. nr.	EUR
1800 lm · 3000 K · CRI > 80		
■ zwart	1002681	170,00
1900 lm 3000 K CRI > 80		
□ wit	1002682	170,00
1900 lm 3000 K CRI > 80		
■ grijs	1002683	170,00

EURO SPOT TRACK
3-fasen

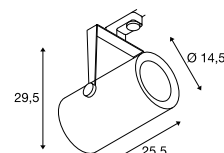


Productspecificaties

220-240 V ~ 50/60 Hz | 1500 mA
Systeemvermogen: 61 W
Materiaal: aluminium / glas



Maattekening



Varianten	Art. nr.	EUR
5500 lm 3000 K CRI > 80 12°		
■ zwart	1001476	329,00
5500 lm 3000 K CRI > 80 12°		
□ wit	1001477	329,00
5500 lm 3000 K CRI > 80 12°		
■ grijs	1001478	329,00
5500 lm 3000 K CRI > 80 38°		
■ zwart	1001484	329,00
5500 lm 3000 K CRI > 80 38°		
□ wit	1001480	329,00
5500 lm 3000 K CRI > 80 38°		
■ grijs	1001479	329,00
5500 lm 3000 K CRI > 80 60°		
■ zwart	1001481	329,00
5500 lm 3000 K CRI > 80 60°		
□ wit	1001482	329,00
5500 lm 3000 K CRI > 80 60°		
■ grijs	1001483	329,00

SIGHT MOVE
3-fasen

NEW

LED
INSIDE

1004686 496

Productspecificaties

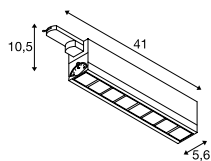
220-240 V ~ 50/60 Hz | 350 mA

Systeemvermogen: 26 W

Materiaal: aluminium / polymethylmethacrylaat (PMMA)



Maattekening



Varianten	Art. nr.	EUR
2700 lm 3000 K CRI > 90		
■ mat zwart	1004686	158,00
2700 lm 3000 K CRI > 90		
□ mat wit	1004687	158,00
3100 lm 4000 K CRI > 90		
■ mat zwart	1004688	158,00
3100 lm 4000 K CRI > 90		
□ mat wit	1004689	158,00





1002048 497

SIGHT TRACK
3-fasen, PD

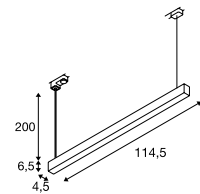
Productspecificaties

220-240 V ~ 50/60 Hz | 700 mA
Systeemvermogen: 40 W
Materiaal: aluminium / acryl





120°

Maattekening



Varianten	Art. nr.	EUR
3100 lm 3000 K CRI > 80		
■ zwart	1002048	309,00
3100 lm 3000 K CRI > 80		
□ wit	1002049	309,00
3100 lm 3000 K CRI > 80		
■ grijs	1002050	309,00



LIGHT EYE® 150
3-fasen, PD, QPAR111



SOCKET
INSIDE



PARA CONE 14
3-fasen, PD, QPAR51



SOCKET
INSIDE



FORCHINI M 40 TRACK
3-fasen, PD, E27



SOCKET
INSIDE



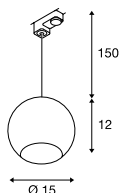
- Dubbelwandige constructie met inwendige reflector
- Textielkabel in behuizingkleur

Productspecificaties

230 V ~ 50 Hz
Materiaal: staal



Maattekening

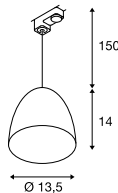


Productspecificaties

220-240 V ~ 50/60 Hz
Materiaal: aluminium



Maattekening

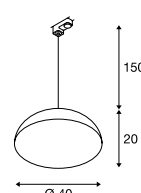


Productspecificaties

230 V ~ 50 Hz
Materiaal: aluminium / staal



Maattekening



Lichtbronadvies

Led GU10 13 W 55°
2700 K 840 lm
13 kWh / 1000 h
Art. nr. 1003094 | 89,00 EUR



Led GU10 9,5 W 25°
2200-6700 K 800 lm
10 kWh / 1000 h
Art. nr. 1001922 | 55,00 EUR



Lichtbronspecificaties

max. 75 W QPAR111

Varianten	Art. nr.	EUR
GU10 QPAR111		
■ zwart / chroom	1000709	110,00
GU10 QPAR111		
■ wit / chroom	1000710	110,00
GU10 QPAR111		
■ chroom	153112	120,00

Lichtbronadvies

Led GU10 5,1 W 48°
2700-6500 K 350 lm
6 kWh / 1000 h
Art. nr. 1001918 | 55,00 EUR



Led GU10 4 W
2600 K 260 lm
4 kWh / 1000 h
Art. nr. 1003101 | 44,00 EUR



Lichtbronspecificaties

max. 35 W QPAR51

Varianten	Art. nr.	EUR
GU10 QPAR51		
■ glanzend zwart	153140	100,00
GU10 QPAR51		
■ glanzend wit	153141	100,00
GU10 QPAR51		
■ koper	1002686	105,00

Lichtbronadvies

Led E27 10,5 W 360°
2700 K 1000 lm
10,5 kWh / 1000 h
Art. nr. 1003093 | 27,00 EUR



Led E27 4 W 180°
2000-2900 K 200 lm
4 kWh / 1000 h
Art. nr. 1003098 | 53,00 EUR




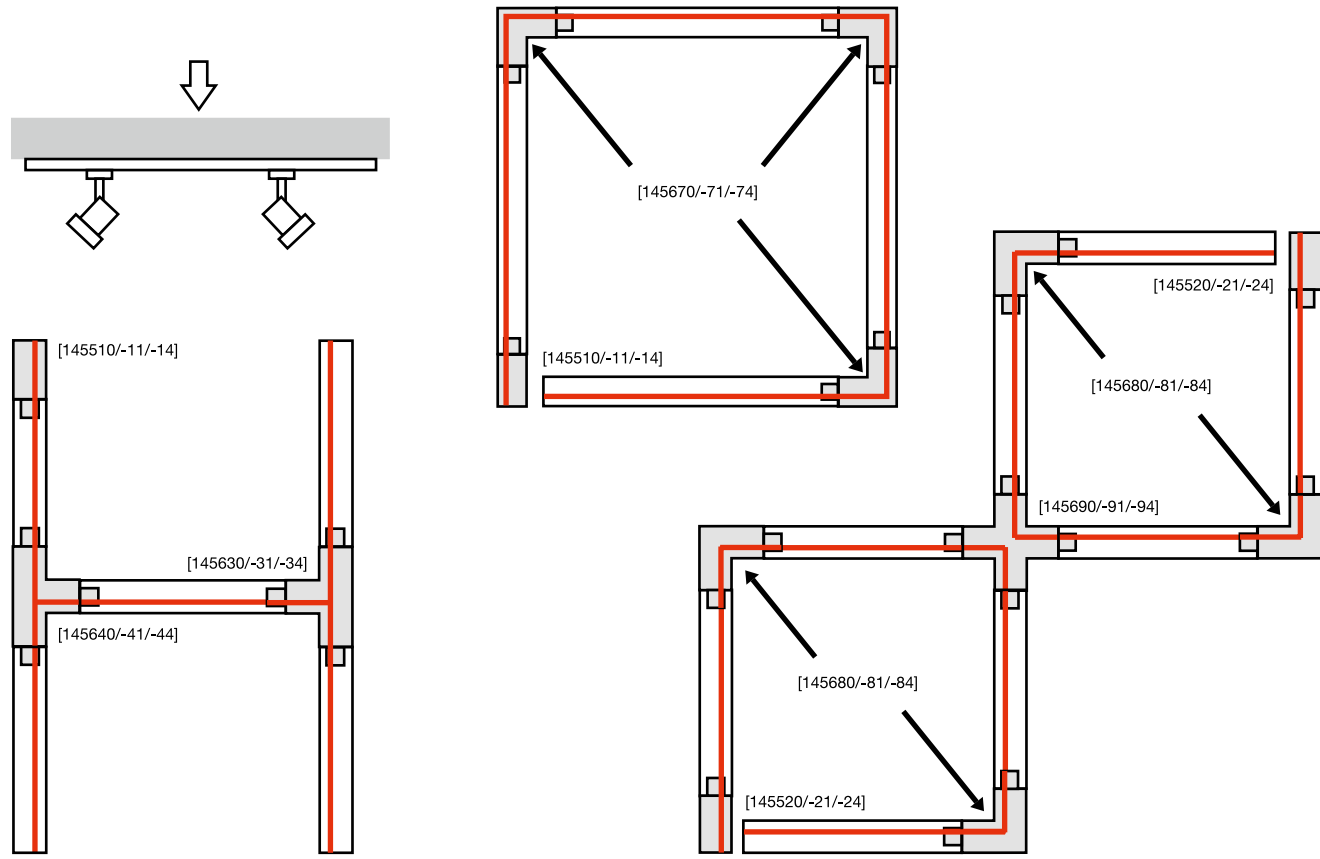
Lichtbronspecificaties

max. 40 W
L: max. 15,2 cm


Varianten	Art. nr.	EUR
E27		
■ zwart / goud	153130	200,00
E27		
■ wit / goud	153131	200,00






PLANNINGSHULP EUTRAC® 3-FASEN OPBOUWRAIL







EUTRAC® 3-FASEN OPBOUWRAIL

EUTRAC®
3-fasen opbouwrail, 1 mEUTRAC®
3-fasen opbouwrail, 1 mEUTRAC®
3-fasen opbouwrail, 1 m


			
Nominale spanning	230 V ~ 50 Hz	230 V ~ 50 Hz	230 V ~ 50 Hz
Stroombelasting max.	16 A	16 A	16 A
Materiaal	Aluminium / kunststof	Aluminium / kunststof	Aluminium / kunststof
Kleur	zwart	wit RAL 9016	grijs
Lengte	100 cm	100 cm	100 cm
Breedte	3,6 cm	3,6 cm	3,6 cm
Hoogte	3,2 cm	3,2 cm	3,2 cm
Gewicht	1 kg	1 kg	1 kg
Art. nr.	145100	1001510	145102
EUR	40,00	40,00	40,00




Fabrikant: Eutrac Stromschienen GmbH

EUTRAC®
3-fasen opbouwrail, 2 mEUTRAC®
3-fasen opbouwrail, 2 mEUTRAC®
3-fasen opbouwrail, 2 m


			
Nominale spanning	230 V ~ 50 Hz	230 V ~ 50 Hz	230 V ~ 50 Hz
Stroombelasting max.	16 A	16 A	16 A
Materiaal	Aluminium / kunststof	Aluminium / kunststof	Aluminium / kunststof
Kleur	zwart	wit RAL 9016	grijs
Lengte	200 cm	200 cm	200 cm
Breedte	3,6 cm	3,6 cm	3,6 cm
Hoogte	3,2 cm	3,2 cm	3,2 cm
Gewicht	2 kg	2 kg	2 kg
Art. nr.	145200	1001511	145202
EUR	80,00	80,00	80,00

Fabrikant: Eutrac Stromschienen GmbH

EUTRAC®
3-fasen opbouwrail, 3 mEUTRAC®
3-fasen opbouwrail, 3 mEUTRAC®
3-fasen opbouwrail, 3 m

			
Nominale spanning	230 V ~ 50 Hz	230 V ~ 50 Hz	230 V ~ 50 Hz
Stroombelasting max.	16 A	16 A	16 A
Materiaal	Aluminium / kunststof	Aluminium / kunststof	Aluminium / kunststof
Kleur	zwart	wit RAL 9016	grijs
Lengte	300 cm	300 cm	300 cm
Breedte	3,6 cm	3,6 cm	3,6 cm
Hoogte	3,2 cm	3,2 cm	3,2 cm
Gewicht	3 kg	3 kg	3 kg
Art. nr.	145300	1001512	145302
EUR	130,00	130,00	130,00

Fabrikant: Eutrac Stromschienen GmbH



133330

114

133300

115

TOEBEHOREN EUTRAC® 3-FASEN OPBOUWRAIL

Fabrikant: Eutrac Stromschienen GmbH

Voeding, links

max. 16 A
Kunststof
L: 11,2 cm B: 3,6 cm H: 3,2 cm
Gewicht: 0,08 kg
Aarde links
1 st.



Varianten	Art. nr.	EUR
■ zwart	145510	16,50
□ wit	1001513	16,50
■ grijs	145514	16,50

Langsverbinder met voedingsmogelijkheid

max. 16 A
Kunststof / staal
L: 26 cm B: 3,6 cm H: 3,2 cm
Gewicht: 0,15 kg
1 st.



Varianten	Art. nr.	EUR
■ zwart	145660	65,00
□ wit	1001517	65,00
■ grijs	145664	65,00

Voeding, rechts

max. 16 A
Kunststof
L: 11,2 cm B: 3,6 cm H: 3,2 cm
Gewicht: 0,08 kg
Aarde rechts
1 st.



Varianten	Art. nr.	EUR
■ zwart	145520	16,50
□ wit	1001514	16,50
■ grijs	145524	16,50

T-verbinder, aarde links

max. 16 A
Kunststof / staal
L: 26 cm B: 18,5 cm H: 3,2 cm
Gewicht: 0,35 kg
1 st.



Varianten	Art. nr.	EUR
■ zwart	145630	75,00
□ wit	1001518	75,00
■ grijs	145634	75,00

Middenvoeding

max. 16 A
Kunststof
L: 13 cm B: 3,6 cm H: 3,6 cm
Gewicht: 0,08 kg
1 st.



Varianten	Art. nr.	EUR
■ zwart	145530	38,00
□ wit	1001515	38,00
■ grijs	145534	38,00

T-verbinder, aarde rechts

max. 16 A
Kunststof / staal
L: 26 cm B: 18,5 cm H: 3,2 cm
Gewicht: 0,35 kg
1 st.



Varianten	Art. nr.	EUR
■ zwart	145640	75,00
□ wit	1001519	75,00
■ grijs	145644	75,00

Langsverbinder

max. 16 A
Kunststof
L: 5,8 cm B: 1,5 cm H: 2,6 cm
Gewicht: 0,03 kg
1 st.



Varianten	Art. nr.	EUR
■ zwart	145560	16,50
□ wit	1001516	16,50
■ grijs	145564	16,50

L-verbinder, aarde buiten

max. 16 A
Kunststof / staal
L: 15 cm B: 15 cm H: 3,2 cm
Gewicht: 0,24 kg
1 st.



Varianten	Art. nr.	EUR
■ zwart	145670	55,00
□ wit	1001520	55,00
■ grijs	145674	55,00



TOEBEHOREN EUTRAC® 3-FASEN OPBOUWRAIL

Fabrikant: Eutrac Stromschienen GmbH

L-verbinder, aarde binnen

max. 16 A
Kunststof / staal
L: 15 cm B: 15 cm H: 3,2 cm
Gewicht: 0,24 kg
1 st.



Varianten	Art. nr.	EUR
■ zwart	145680	55,00
□ wit	1001521	55,00
■ grijs	145684	55,00

Contactdoos

max. 6,3 A
Kunststof
L: 9,6 cm B: 6,5 cm H: 9 cm
Gewicht: 0,17 kg
1 st.



Varianten	Art. nr.	EUR
■ zwart	145700	80,00
□ wit	1001525	80,00

Pendelophanging, star

Kunststof / staal
Ø: 7 cm L: 120 cm H: 122 cm
Gewicht: 0,49 kg
1 st.



Varianten	Art. nr.	EUR
■ zwart	145710	38,00
□ wit	1001528	38,00
■ grijs	145714	38,00

X-verbinder

max. 16 A
Kunststof / staal
L: 26 cm B: 26 cm H: 3,2 cm
Gewicht: 0,27 kg
2 gescheiden stroomkringen
1 st.



Varianten	Art. nr.	EUR
■ zwart	145690	110,00
□ wit	1001522	110,00
■ grijs	145694	110,00

Universele rozet

max. 16 A
Kunststof
Ø: 11,9 cm H: 3,1 cm
1 st.



Varianten	Art. nr.	EUR
■ zwart	145830	88,00
□ wit	1001526	88,00
■ grijs	145834	88,00

Pendelophanging, star

Kunststof / staal
Ø: 7 cm L: 60 cm H: 63,5 cm
Gewicht: 0,28 kg
1 st.



Varianten	Art. nr.	EUR
■ zwart	145720	33,00
□ wit	1001529	33,00
■ grijs	145724	33,00

Stootnaadverbinder

Kunststof
L: 10 cm B: 3,6 cm H: 1,9 cm
Gewicht: 0,06 kg
1 st.



Varianten	Art. nr.	EUR
■ zwart	145600	18,50
□ wit	1001523	18,50
■ grijs	145604	18,50

Eindkap

Kunststof
L: 3,6 cm B: 1,7 cm H: 3,2 cm
Gewicht: 0,01 kg
1 st.



Varianten	Art. nr.	EUR
■ zwart	145590	3,30
□ wit	1001527	3,30
■ grijs	145594	3,30

Pendelclip

Aluminium
L: 5 cm B: 3,6 cm H: 1,9 cm
Gewicht: 0,04 kg
1 st.



Varianten	Art. nr.	EUR
■ zwart	145730	9,50
□ wit	1001530	9,50
■ grijs	145734	9,50

Flexverbinder

max. 16 A
Kunststof / staal
L: 22 cm B: 3,6 cm H: 3,2 cm
Gewicht: 0,23 kg
1 st.



Varianten	Art. nr.	EUR
■ zwart	145580	75,00
□ wit	1001524	75,00
■ grijs	145584	75,00

Plafondophanging, pendeldraden

Roestvrij staal / messing
L: 500 cm
Gewicht: 0,2 kg
2 st.




Varianten	Art. nr.	EUR
■ nikkel	1002845	35,00

Pendellampadapter 3-fasen

max. 10 A
Kunststof
1 st.





Varianten	Art. nr.	EUR
■ zwart	145990	16,50
□ wit	1001542	16,50
■ grijs	145994	16,50



EUTRAC® 3-FASEN INBOUWRAIL

Inbouwrail

	EUTRAC® 3-fasen inbouwrail, 2 m	EUTRAC® 3-fasen inbouwrail, 3 m
		
Nominale spanning	230 V ~ 50 Hz	230 V ~ 50 Hz
Stroombelasting max.	16 A	16 A
Materiaal	Aluminium / kunststof	Aluminium / kunststof
Kleur	wit RAL 9016	wit RAL 9016
Lengte	200 cm	300 cm
Breedte	5,9 cm	5,9 cm
Hoogte	4,1 cm	4,1 cm
Inbouw-B	4 cm	4 cm
Gewicht	2,6 kg	3,9 kg
Art. nr.	1001531	1001532
EUR	100,00	180,00

Fabrikant: Eutrac Stromschienen GmbH



TOEBEHOREN EUTRAC® 3-FASEN INBOUWRAIL

Fabrikant: Eutrac Stromschienen GmbH

Voeding, aarddraad links

max. 16 A
Kunststof / staal
L: 12,2 cm B: 6 cm H: 3,4 cm
Gewicht: 0,1 kg
1 st.



Varianten	Art. nr.	EUR
<input type="checkbox"/> wit	1001533	27,50

Eindkap

Kunststof
L: 2,7 cm B: 6 cm H: 3,2 cm
Gewicht: 0,02 kg
1 st.



Varianten	Art. nr.	EUR
<input type="checkbox"/> wit	1001538	6,50

Langsverbinder

max. 16 A
Kunststof / staal
L: 6,2 cm B: 2,5 cm H: 2,7 cm
Gewicht: 0,09 kg
1 st.



Varianten	Art. nr.	EUR
<input type="checkbox"/> wit	1001539	23,00

Voeding, aarddraad rechts

max. 16 A
Kunststof / staal
L: 12,2 cm B: 6 cm H: 3,4 cm
Gewicht: 0,1 kg
1 st.



Varianten	Art. nr.	EUR
<input type="checkbox"/> wit	1001534	27,50

L-verbinder

max. 16 A
Kunststof / staal
L: 16 cm B: 16 cm H: 3,2 cm
Gewicht: 0,24 kg
Aarde binnen, met voedingsmogelijkheid
1 st.



Varianten	Art. nr.	EUR
<input type="checkbox"/> wit	1001537	65,00

Montage veerklip

Staal
L: 2 cm B: 1 cm H: 2,5 cm
Gewicht: 0,03 kg
6 st.



Varianten	Art. nr.	EUR
<input type="checkbox"/> grijs	145551	11,00

L-verbinder

max. 16 A
Kunststof / staal
L: 16 cm B: 16 cm H: 3,2 cm
Gewicht: 0,24 kg
Aarde buiten, met voedingsmogelijkheid
1 st.



Varianten	Art. nr.	EUR
<input type="checkbox"/> wit	1001536	65,00

BLIJF OP HET SPOOR.

GEWOON GOED VERLICHT MET DE 1-FASE HOOGVOLT SPANNINGSRAIL.

De vlakke rail van aluminium kan – dankzij de in het profiel aanwezige gaten – snel en eenvoudig tegen de wand of het plafond bevestigd worden. Hierbij kunt u kiezen uit een inbouw- of opbouwversie, die in verschillende kleuren verkrijgbaar zijn.



1002873 513




1001862 520






HOOGVOLTAGE STROOMRAIL 1-FASE




Passende inbouw- en opbouwrails en de toebehoren vindt u op bladzijde 526-529

 Meer lampen en varianten vindt u online op www.slv.com
 Informatie over de fabrikanten van onze geadviseerde lichtbronnen vindt u in het hoofdstuk Lichtbronnen vanaf pagina 844

NOBLO SPOT
1-fase, Triple Track Set

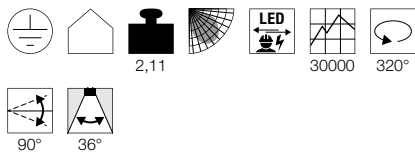


PURI TRACK
1-fase, Triple Track Set



Productspecificaties

220-240 V ~ 50/60 Hz | 350 mA
Systeemvermogen: 22,5 W
Materiaal: aluminium



Aanwijzing

De set bestaat uit:

- 2 x 1 m hoogvoltagerail
- 1x voeding/langsverbinder
- 1x 2 eindkappen
- 3x NOBLO-lampkop

Productspecificaties

230 V ~ 50 Hz
Systeemvermogen: 12,9 W
Materiaal: aluminium



Aanwijzing

De set bestaat uit:

- 2 x 1 m hoogvoltagerail
- 1x langsverbinder
- 1x 2 eindkappen
- 3x PURI-lampkop
- 3x led GU10 lichtbron
- 3x decoring voor GU10

Lichtbronspecificaties

3x 4,3 W led GU10 51 mm

Varianten	Art. nr.	EUR
1860 lm 2700 K CRI > 80		
■ zwart	1002610	209,00
1860 lm 2700 K CRI > 80		
□ wit	1002611	209,00
1860 lm 2700 K CRI > 80		
■ grijs	1002612	209,00

Varianten	Art. nr.	EUR
GU10 Led GU10 51 mm		
■ zwart	143190	180,00
GU10 Led GU10 51 mm		
□ wit	143191	180,00
GU10 Led GU10 51 mm		
■ grijs	143194	180,00

1002611 510



144201 511



1001868 511



PURI TRACK

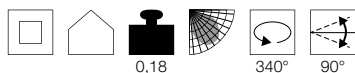
1-fase, QPAR51

SOCKET
INSIDE



Productspecificaties

230 V ~ 50 Hz
Materiaal: aluminium / glas

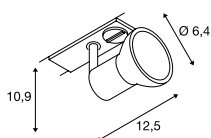


0,18

340°

90°

Maattekening



Lichtbronadvies

GU10 5,1 W 48°
2700-6500 K 350 lm
6 kWh / 1000 h

Art. nr. 1001918 | 55,00 EUR



Led GU10 5,6 W 60°
2200-6700 K 350 lm
6 kWh / 1000 h

Art. nr. 1001919 | 55,00 EUR



Lichtbronspecificaties

max. 10 W QPAR51

Varianten	Art. nr.	EUR
GU10 QPAR51		
■ zwart	143450	35,25
GU10 QPAR51		
□ wit	143451	35,25
GU10 QPAR51		
■ grijs	143454	35,25

AVO TRACK

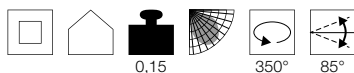
1-fase, QPAR51

SOCKET
INSIDE



Productspecificaties

230 V ~ 50/60 Hz
Materiaal: staal

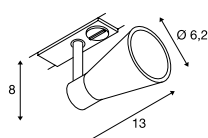


0,15

350°

85°

Maattekening



Lichtbronadvies

Led GU10 6 W 36°
2700 K 460 lm
6 kWh / 1000 h

Art. nr. 1005076 | 6,75 EUR



Led GU10 6 W 36°
3000 K 460 lm
6 kWh / 1000 h

Art. nr. 1005079 | 6,75 EUR



Lichtbronspecificaties


max. 50 W QPAR51
Ø : max. 5 cm

Varianten	Art. nr.	EUR
GU10 QPAR51		
■ zwart	144200	33,00
GU10 QPAR51		
□ wit	144201	33,00
GU10 QPAR51		
■ grijs	144204	33,00

PURI TRACK

1-fase, QPAR51

SOCKET
INSIDE



Productspecificaties

230 V ~ 50 Hz
Materiaal: aluminium / kunststof

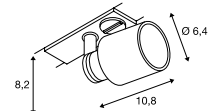


0,25

340°

85°

Maattekening



Lichtbronadvies

Led GU10 5,5 W 38°
2700 K 400 lm
6 kWh / 1000 h

Art. nr. 1001030 | 17,00 EUR



Led GU10 6 W 36°
3000 K 460 lm
6 kWh / 1000 h

Art. nr. 1005079 | 6,75 EUR



Lichtbronspecificaties

max. 10 W QPAR51

Varianten	Art. nr.	EUR
GU10 QPAR51		
■ zwart	1001868	38,50
GU10 QPAR51		
□ wit	1001869	38,50
GU10 QPAR51		
■ grijs	1001870	38,50

PURI TRACK
1-fase, QPAR51



SOCKET
INSIDE



SPOT TRACK
1-fase, E27



SOCKET
INSIDE



LIGHT EYE® 90
1-fase, QPAR51



SOCKET
INSIDE



• De optionele decoring voor de lamp, in bijpassende kleur, vermindert de afstand tussen behuizing en lichtbron.

Productspecificaties

230 V ~ 50 Hz
Materiaal: aluminium / polycarbonaat (PC)



Productspecificaties

230 V ~ 50 Hz
Materiaal: aluminium

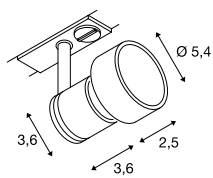


Productspecificaties

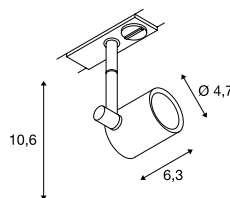
230 V ~ 50/60 Hz
Materiaal: staal



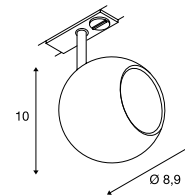
Maattekening



Maattekening



Maattekening



Lichtbronadvies

Led GU10 6 W 36°
4000 K 460 lm
6 kWh / 1000 h
Art. nr. 1005082 | 6,75 EUR



Led GU10 6 W 36°
2700 K 460 lm
6 kWh / 1000 h
Art. nr. 1005077 | 6,75 EUR



Lichtbronspecificaties

max. 50 W QPAR51

Varianten	Art. nr.	EUR
GU10 QPAR51		
■ zwart	143390	30,25
GU10 QPAR51		
□ wit	143391	30,25
GU10 QPAR51		
■ grijs	143392	30,25

Lichtbronadvies

Led E27 17 W 45°
3000 K 1430 lm
17 kWh / 1000 h
Art. nr. 560473 | 67,00 EUR



Led E27 8 W
2000-2900 K 300 lm
8 kWh / 1000 h
Art. nr. 1003096 | 75,00 EUR



Lichtbronspecificaties

max. 75 W QPAR20
optioneel: QPAR30

Varianten	Art. nr.	EUR
E27 QPAR20		
■ zwart	1001874	35,00
E27 QPAR20		
□ wit	1001875	35,00
E27 QPAR20		
■ grijs	1001876	35,00

Aanbevolen accessoires

■ Lichtbron / lamp decoring Ø 5,7 cm
Art. nr. 151040 | 4,40 EUR



□ Lichtbron / lamp decoring Ø 5,7 cm
Art. nr. 151041 | 4,40 EUR



■ Lichtbron / lamp decoring Ø 5,7 cm
Art. nr. 151049 | 6,50 EUR



Lichtbronadvies

Led GU10 5,5 W 38°
2700 K 400 lm
6 kWh / 1000 h
Art. nr. 1001030 | 17,00 EUR



Led GU10 6 W 36°
2700 K 460 lm
6 kWh / 1000 h
Art. nr. 1005077 | 6,75 EUR



Lichtbronspecificaties

max. 50 W QPAR51

Varianten	Art. nr.	EUR
GU10 QPAR51		
■ zwart / chroom	144010	70,00
GU10 QPAR51		
□ wit / chroom	144011	70,00
GU10 QPAR51		
■ goud	144013	80,00
GU10 QPAR51		
■ koper	144019	80,00



143390 512

PARA CONE 14

1-fase, QPAR51



SOCKET
INSIDE



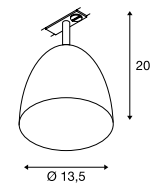
Productspecificaties

220-240 V ~ 50/60 Hz
Materiaal: staal



0,4 300° 80°

Maattekening



Lichtbronadvies

GU10 5,1 W 48°
2700-6500 K 350 lm
6 kWh / 1000 h

Art. nr. 1001918 | 55,00 EUR



Led GU10 4 W
2600 K 260 lm
4 kWh / 1000 h


Art. nr. 1003101 | 44,00 EUR



Lichtbronspecificaties

max. 25 W QPAR51

Varianten	Art. nr.	EUR
GU10		
■ glanzend zwart	1002873	73,00
GU10		
□ glanzend wit	1002874	73,00
GU10		
■ koper	1002875	76,00



1002873 513

ENOLA B TRACK

1-fase, QPAR51



SOCKET
INSIDE



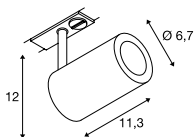
1002111 514

Productspecificaties

230 V ~ 50/60 Hz
Materiaal: aluminium / staal



Maattekening



Lichtbronadvies

Led GU10 5,5 W 38°
2700 K 400 lm
6 kWh / 1000 h



Art. nr. 1001030 | 17,00 EUR

Led GU10 6 W 36°
3000 K 460 lm
6 kWh / 1000 h



Art. nr. 1005079 | 6,75 EUR

Lichtbronspecificaties

max. 50 W QPAR51
Ø: max. 5 cm L: max. 6,7 cm

Varianten	Art. nr.	EUR
GU10 QPAR51		
■ zwart	1002110	67,00
GU10 QPAR51		
□ wit	1002111	67,00
GU10 QPAR51		
■ grijs	1002113	67,00





143440

515



143430



515

BIMA

1-fase, single, QPAR51

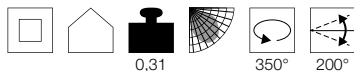


SOCKET
INSIDE



Productspecificaties

220-240 V ~ 50/60 Hz
Materiaal: aluminium

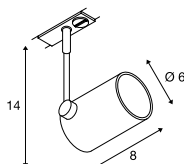


0,31

350°

200°

Maattekening




BIMA

1-fase, double, QPAR51

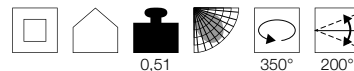


SOCKET
INSIDE



Productspecificaties

220-240 V ~ 50/60 Hz
Materiaal: aluminium

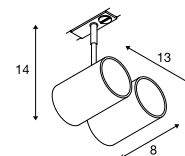


0,51

350°

200°

Maattekening



Lichtbronadvies

Led GU10 6 W 36°
3000 K 460 lm
6 kWh / 1000 h
Art. nr. 1005080 | 6,75 EUR



Led GU10 5,5 W 38°
2700 K 400 lm
6 kWh / 1000 h
Art. nr. 1001030 | 17,00 EUR



Lichtbronspecificaties

max. 50 W QPAR51
Ø: max. 5 cm L: max. 5,7 cm

Varianten	Art. nr.	EUR
GU10 QPAR51		
■ zwart	143440	45,00
GU10 QPAR51		
□ wit	143441	45,00
GU10 QPAR51		
■ grijs	143442	45,00

Lichtbronadvies

Led GU10 6 W 36°
3000 K 460 lm
6 kWh / 1000 h
Art. nr. 1005080 | 6,75 EUR



Led GU10 6 W 36°
4000 K 460 lm
6 kWh / 1000 h
Art. nr. 1005083 | 6,75 EUR



Lichtbronspecificaties

2x max. 50 W QPAR51
Ø: max. 5 cm L: max. 5,7 cm

Varianten	Art. nr.	EUR
GU10 QPAR51		
■ zwart	143430	67,00
GU10 QPAR51		
□ wit	143431	67,00
GU10 QPAR51		
■ grijs	143432	67,00

EURO SPOT TRACK
1-fase QPAR51



SOCKET
INSIDE



EURO SPOT TRACK
1-fase



LED
INSIDE



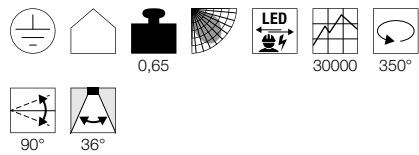
Productspecificaties

230 V ~ 50 Hz
Materiaal: aluminium / glas

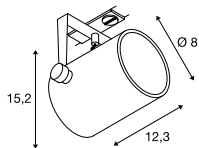


Productspecificaties

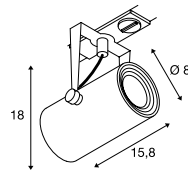
230 V ~ 50 Hz
Systeemvermogen: 11 W
Materiaal: aluminium



Maattekening



Maattekening



Lichtbronadvies

Led GU10 5,5 W 38°
2700 K 400 lm
6 kWh / 1000 h



Art. nr. 1001030 | 17,00 EUR

Led GU10 5,1 W 48°
2700-6500 K 350 lm
6 kWh / 1000 h



Art. nr. 1001918 | 55,00 EUR

Lichtbronspecificaties

max. 25 W QPAR51

Varianten	Art. nr.	EUR
GU10 QPAR51		
■ zwart	1001861	65,00
GU10 QPAR51		
□ wit	143811	65,00

Varianten	Art. nr.	EUR
650 lm · 3000 K · CRI > 80		
■ zwart	1001485	110,00
650 lm · 3000 K · CRI > 80		
□ wit	1001486	110,00

1001485 516



1001486 516





144013 512

143350 517

ALTRA DICE TRACK

1-fase, QPAR51


SOCKET
INSIDE


Productspecificaties

230 V ~ 50/60 Hz

Materiaal: aluminium

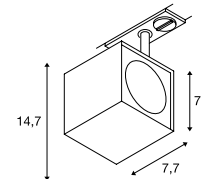


0,37

350°

180°

Maattekening



Lichtbronadvies

Led GU10 6 W 36°

3000 K 460 lm

6 kWh / 1000 h

Art. nr. 1005080 | 6,75 EUR



Led GU10 5,5 W 38°

2700 K 400 lm

6 kWh / 1000 h

Art. nr. 1001030 | 17,00 EUR




Lichtbronspecificaties

max. 50 W QPAR51

Varianten	Art. nr.	EUR
GU10 QPAR51		
■ zwart	143350	85,00
GU10 QPAR51		
□ wit	143351	85,00
GU10 QPAR51		
■ grijs	143354	85,00



1002854 519





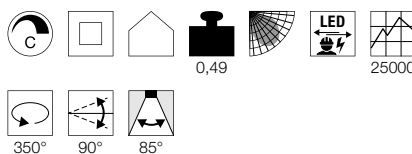
143731 519

KALU TRACK
1-fase, PHASE

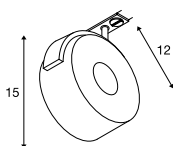


Productspecificaties



220-240 V ~ 50/60 Hz
Systeemvermogen: 13 W
Materiaal: aluminium
Dimbaar: C



Maattekening



KALU TRACK
1-fase, QPAR111

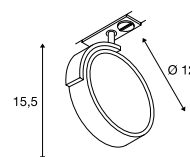


Productspecificaties

230 V ~ 50 Hz
Materiaal: aluminium / kunststof



Maattekening



Lichtbronadvies

Led GU10 13 W 55°
2700 K 840 lm
13 kWh / 1000 h
Art. nr. 1003094 | 89,00 EUR



Led GU10 13 W 30°
2700 K 1100 lm
13 kWh / 1000 h
Art. nr. 1001242 | 79,00 EUR



Lichtbronspecificaties

max. 75 W QPAR111

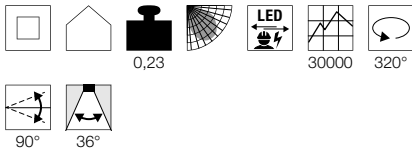
Varianten	Art. nr.	EUR
860 lm 3000 K CRI > 80		
■ zwart	1002854	200,00
860 lm 3000 K CRI > 80		
□ wit	143731	200,00

Varianten	Art. nr.	EUR
GU10 QPAR111		
■ zwart	143540	80,00
GU10 QPAR111		
□ wit	143541	80,00
GU10 QPAR111		
■ grijs	143544	80,00

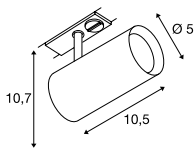
NOBLO SPOT
1-faseLED
INSIDE

Productspecificaties

220-240 V ~ 50/60 Hz | 350 mA
Systeemvermogen: 7,5 W
Materiaal: aluminium



Maattekening



1001863 520



Varianten	Art. nr.	EUR
620 lm 2700 K CRI > 80 ■ zwart	1001862	55,00
620 lm 2700 K CRI > 80 □ wit	1001863	55,00
620 lm 2700 K CRI > 80 ■ grijs	1001864	55,00



143580 521



1000712 521

HELIA 50 TRACK

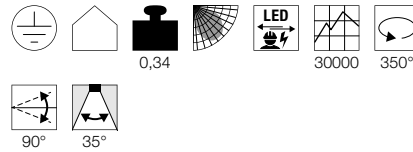
1-fase



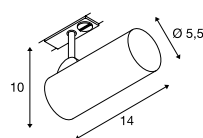
- Premium led met CRI > 90

Productspecificaties

220-240 V ~ 50/60 Hz | 500 mA
Systeemvermogen: 11 W
Materiaal: aluminium



Maattekening



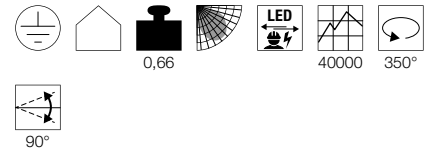
ENOLA C TRACK

1-fase

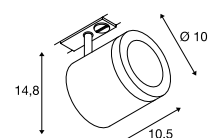


Productspecificaties

220-240 V ~ 50/60 Hz | 500 mA
Systeemvermogen: 11 W
Materiaal: aluminium / glas




Maattekening



Varianten	Art. nr.	EUR
750 lm 3000 K CRI > 90		
■ zwart	143580	110,00
750 lm 3000 K CRI > 90		
□ wit	143581	110,00

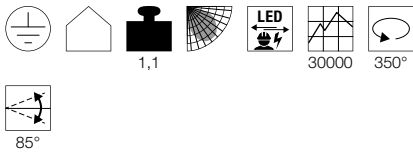
Varianten	Art. nr.	EUR
900 lm 3000 K CRI > 80 35°		
■ zwart	1000711	170,00
900 lm 3000 K CRI > 80 35°		
□ wit	143941	170,00
900 lm 3000 K CRI > 80 55°		
■ zwart	1000712	170,00
900 lm 3000 K CRI > 80 55°		
□ wit	143951	170,00

STRUCTEC
1-faseLED
INSIDE

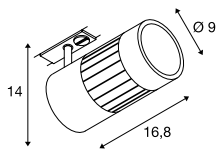
- Premium led met CRI > 90

Productspecificaties

230 V ~ 50/60 Hz
Systeemvermogen: 28 W
Materiaal: aluminium




Maattekening



1000978 522



Varianten	Art. nr.	EUR
2700 lm 3000 K CRI > 90 36°		
■ mat zwart	1000974	175,00
2700 lm 3000 K CRI > 90 36°		
□ mat wit	1000975	175,00
2650 lm 3000 K CRI > 90 60°		
■ mat zwart	1000977	175,00
2650 lm 3000 K CRI > 90 60°		
□ mat wit	1000978	175,00



143960 523



1000713 523

ENOLA B

1-fase, PD, QPAR51



SOCKET
INSIDE

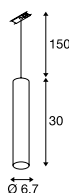


Productspecificaties

230 V ~ 50 Hz
Materiaal: aluminium / staal



Maattekening



Lichtbronadvies

Led GU10 6 W 36°
3000 K 460 lm
6 kWh / 1000 h
Art. nr. 1005080 | 6,75 EUR



Led GU10 6 W 30°
3000 K 460 lm
6 kWh / 1000 h
Art. nr. 1005079 | 6,75 EUR



Lichtbronspecificaties

max. 50 W QPAR51

Varianten	Art. nr.	EUR
GU10 QPAR51		
■ zwart	143960	120,00
□ wit	143961	120,00
■ grijs	143964	120,00

LIGHT EYE® 150

1-fase, PD, QPAR111



SOCKET
INSIDE

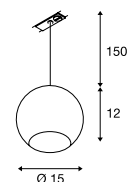


Productspecificaties

230 V ~ 50 Hz
Materiaal: staal



Maattekening



Lichtbronadvies

Led GU10 13 W 30°
2700 K 1100 lm
13 kWh / 1000 h
Art. nr. 1001242 | 79,00 EUR



Led GU10 13 W 140°
2700 K 1000 lm
13 kWh / 1000 h
Art. nr. 1001244 | 79,00 EUR



Lichtbronspecificaties

max. 75 W QPAR111

Varianten	Art. nr.	EUR
GU10 QPAR111		
■ zwart / chroom	1000713	110,00
□ wit / chroom	143621	110,00
■ chroom	143620	120,00

PARA CONE 14
1-fase, PD, QPAR51



SOCKET
INSIDE



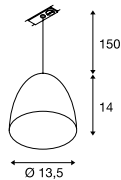
- Combineer meerdere armaturen tot een „lichtwolk“

Productspecificaties

230 V ~ 50 Hz
Materiaal: aluminium



Maattekening



Lichtbronadvies

Led GU10 4 W
2600 K 260 lm
4 kWh / 1000 h



Art. nr. 1003101 | 44,00 EUR

Led GU10 3,7 W 36°
2700 K 260 lm
4 kWh / 1000 h



Art. nr. 560122 | 17,00 EUR

Lichtbronspecificaties

max. 35 W QPAR51

Varianten	Art. nr.	EUR
GU10 QPAR51		
■ glanzend zwart	143990	100,00
GU10 QPAR51		
□ glanzend wit	143991	100,00
GU10 QPAR51		
■ koper	1001968	105,00

TONGA®
1-fase, PD, E14



SOCKET
INSIDE



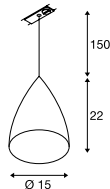
- Keramische kap

Productspecificaties

220-240 V ~ 50/60 Hz
Materiaal: aluminium / glas



Maattekening



Lichtbronadvies

Led E14 4,5 W 280°
2700 K 470 lm
5 kWh / 1000 h



Art. nr. 1002128 | 8,00 EUR

Led E14 6,5 W 280°
2700 K 480 lm
7 kWh / 1000 h



Art. nr. 560372 | 15,00 EUR

Lichtbronspecificaties

max. 60 W C35
Ø: max. 5 cm L: max. 13 cm

Varianten	Art. nr.	EUR
E14 C35		
■ grijs / glanzend wit	143594	110,00

1001968 524



143594 524





FORCHINI M 40 TRACK

1-fase, E27



SOCKET
INSIDE



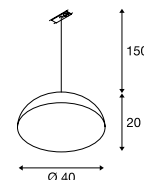
- Dubbelwandige constructie met inwendige reflector
- Textielkabel in behuizingkleur

Productspecificaties

230 V ~ 50 Hz
Materiaal: aluminium / staal



Maattekening



Aanwijzing

Pendellamp-adapter kleur
zilvergrijs [143930]
wit [143931]
zwart [143932]

Lichtbronadvies

Led E27 7 W 330°
2700 K 806 lm
8 kWh / 1000 h

Art. nr. 1001035 | 17,00 EUR



Led E27 7 W 280°
2200-2700 K 830 lm
7 kWh / 1000 h

Art. nr. 1002126 | 19,00 EUR



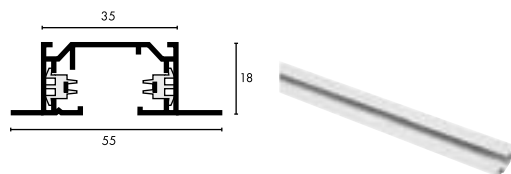
Lichtbronspecificaties

max. 40 W A60
Ø: max. 6,8 cm L: max. 15,2 cm

Varianten	Art. nr.	EUR
E27 A60		
■ zwart / goud Adapter zilvergrijs	143930	200,00
E27 A60		
■ wit / goud Adapter wit	143931	200,00
E27 A60		
■ zwart / goud Adapter zwart	143932	200,00



INBOUWRAIL 2 M



1-FASE INBOUWRAIL



Nominale spanning	230 V ~ 50 Hz / 60 Hz
Stroombelasting max.	16 A
Materiaal	Aluminium
Kleur	wit
Lengte	200 cm
Breedte	5,5 cm
Hoogte	1,8 cm
Inbouwbreedte	4 cm
Gewicht	1,16 kg

Art. nr.	143221
EUR	62,00



Plafondophanging

Roestvrij staal / messing
L: 500 cm
Gewicht: 0,2 kg
2 stuks



Varianten	Art. nr.	EUR
■ nikkel	1002845	35,00

Hoekverbinder, aarde buiten

max. 16 A
Kunststof
L: 11,2 cm B: 11,2 cm H: 2 cm
Gewicht: 0,07 kg
Aarde buiten
1 stuk



Varianten	Art. nr.	EUR
□ wit	143251	16,50

Stabilisator, hoekverbinder lang

Staal
L: 11,5 cm B: 11,5 cm H: 0,5 cm
Gewicht: 0,06 kg
Ter versteviging bij montage
meerdere rails met plafondafhanging
(143140/-1/-2)
1 stuk



Varianten	Art. nr.	EUR
■ mat nikkel	143152	6,50

Bevestigingsbeugel

Staal
L: 7,5 cm B: 1,5 cm H: 4 cm
Gewicht: 0,03 kg
Montagebeugel voor installatie van de
1-fase inbouwrail in verlaagde plafonds.
1 stuk



Varianten	Art. nr.	EUR
■ mat nikkel	143230	3,00

Hoekverbinder, aarde binnen

max. 16 A
Kunststof
L: 11,2 cm B: 11,2 cm H: 2 cm
Gewicht: 0,07 kg
Aarde binnen
1 stuk



Varianten	Art. nr.	EUR
□ wit	143261	16,50

1-fase-adapter met haak

max. 6 A
Polycarbonaat (PC)
L: 8,2 cm B: 3,5 cm H: 7,4 cm
Gewicht: 0,05 kg
Voor pendellampen, die over aanvullende
mechanische afhanging beschikken.
Max. mechanische belasting 20 N.
1 stuk



Varianten	Art. nr.	EUR
■ zwart	143170	12,00
□ wit	143171	12,00
■ grijs	143172	12,00

Voeding, aarde links

max. 16 A
Kunststof
L: 10,8 cm B: 5,5 cm H: 2 cm
Gewicht: 0,41 kg
Aarde links
1 stuk



Varianten	Art. nr.	EUR
□ wit	143231	11,00

Langsverbinder incl. langsverstijver

Kunststof / staal
L: 6,5 cm B: 1,8 cm H: 1,7 cm
Gewicht: 0,09 kg
De verbinder wordt in de rail
gemonteerd en de stabilisator
op de achterzijde van de rail.
1 stuk



Varianten	Art. nr.	EUR
□ wit	143271	11,00

Pendellampadapter

max. 6 A
Polycarbonaat (PC)
L: 8,2 cm B: 3,5 cm H: 4,2 cm
Gewicht: 0,04 kg Incl. trekcontasting
Max. mechanische belasting 20 N.
1 stuk



Varianten	Art. nr.	EUR
■ zwart	143120	12,00
□ wit	143121	12,00
■ grijs	143124	12,00

Voeding, aarde rechts

max. 16 A
Kunststof
L: 10,8 cm B: 5,5 cm H: 2 cm
Gewicht: 0,41 kg
Aarde rechts
1 stuk



Varianten	Art. nr.	EUR
□ wit	143241	11,00

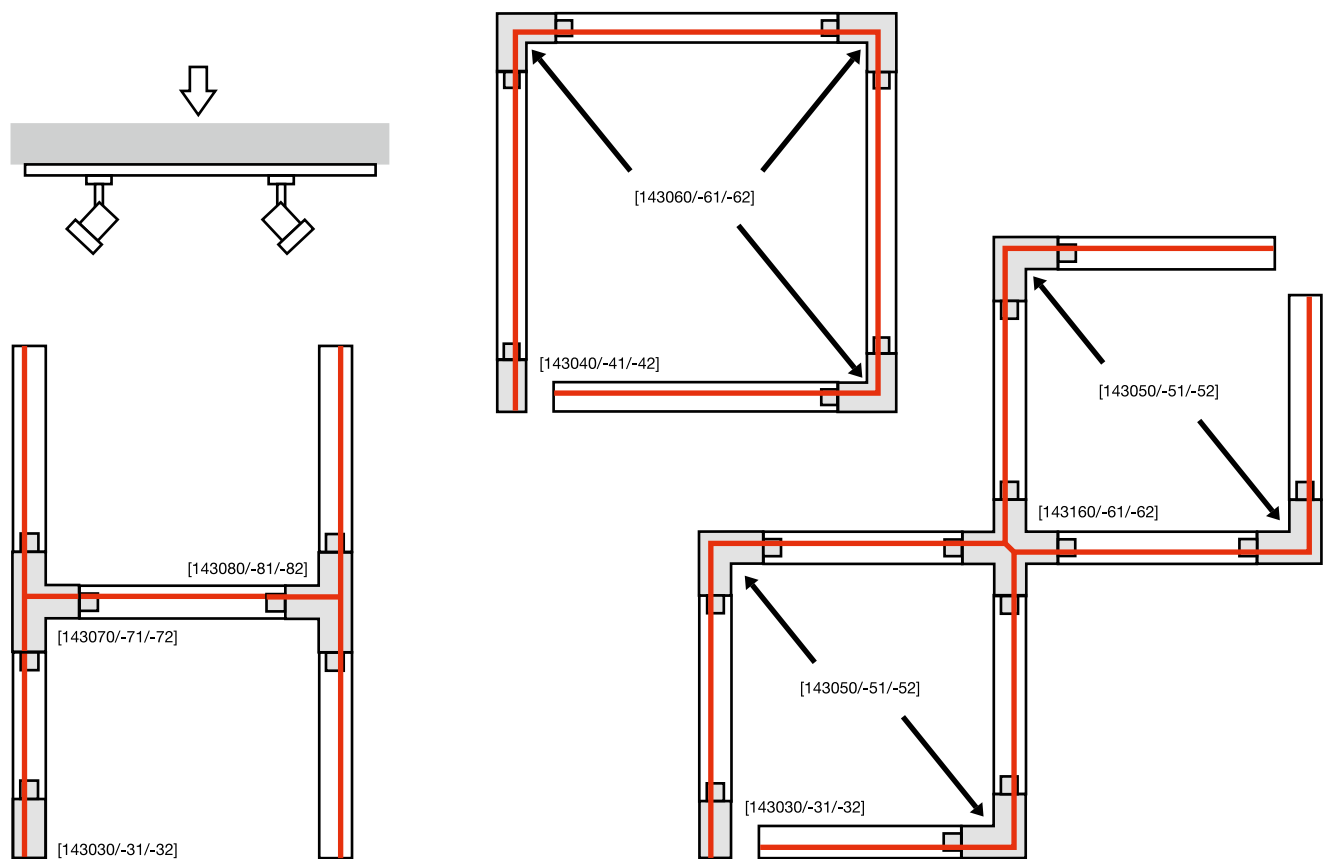
Eindkap, 2 stuks

Kunststof
L: 2,7 cm B: 5,5 cm H: 1,8 cm
Gewicht: 0,01 kg
2 stuks




Varianten	Art. nr.	EUR
□ wit	143281	5,50

PLANNINGSHULP 1-FASE OPBOUWRAIL



143621 523



OPBOUWRAILS 1 M



1-FASE OPBOUWRAIL



1-FASE OPBOUWRAIL



1-FASE OPBOUWRAIL

Nominale spanning	220-240 V ~ 50/60 Hz	220-240 V ~ 50/60 Hz	220-240 V ~ 50 Hz
Stroombelasting max.	16 A	16 A	16 A
Materiaal	Aluminium	Aluminium	Aluminium
Kleur	zwart	wit	grijs
Lengte	100 cm	100 cm	100 cm
Breedte	3,5 cm	3,5 cm	3,5 cm
Hoogte	1,8 cm	1,8 cm	1,8 cm
Gewicht	0,67 kg	0,67 kg	0,67 kg
Art. nr.	143010	143011	143012
EUR	28,00	28,00	28,00

OPBOUWRAILS 2 M



1-FASE OPBOUWRAIL



1-FASE OPBOUWRAIL



1-FASE OPBOUWRAIL

Nominale spanning	220-240 V ~ 50/60 Hz	220-240 V ~ 50 Hz	220-240 V ~ 50/60 Hz
Stroombelasting max.	16 A	16 A	16 A
Materiaal	Aluminium	Aluminium	Aluminium
Kleur	zwart	wit	grijs
Lengte	200 cm	200 cm	200 cm
Breedte	3,5 cm	3,5 cm	3,5 cm
Hoogte	1,8 cm	1,8 cm	1,8 cm
Gewicht	1,34 kg	1,34 kg	1,34 kg
Art. nr.	143020	143021	143022
EUR	55,00	55,00	55,00

OPBOUWRAILS 3 M



1-FASE OPBOUWRAIL



1-FASE OPBOUWRAIL



1-FASE OPBOUWRAIL

Nominale spanning	230 V ~ 50 Hz / 60 Hz	230 V ~ 50 Hz / 60 Hz	230 V ~ 50 Hz / 60 Hz
Stroombelasting max.	16 A	16 A	16 A
Materiaal	Aluminium	Aluminium	Aluminium
Kleur	zwart	wit	grijs
Lengte	300 cm	300 cm	300 cm
Breedte	3,5 cm	3,5 cm	3,5 cm
Hoogte	1,8 cm	1,8 cm	1,8 cm
Gewicht	1,6 kg	1,6 kg	1,6 kg
Art. nr.	1002151	1002152	1002153
EUR	87,00	87,00	87,00

TOEBEHOREN 1-FASE OPBOUWRAIL

Afdekking, 2 m

Polycarbonaat (PC)
L: 200 cm B: 1,8 cm H: 0,75 cm
Gewicht: 0,08 kg
2 stuks



Varianten	Art. nr.	EUR
■ zwart	1004783	17,50
□ wit	1004785	17,50
■ grijs	1004784	17,50

X-verbinder

max. 16 A
Polycarbonaat (PC)
L: 9,5 cm B: 17,2 cm H: 1,8 cm
Gewicht: 0,13 kg
1 stuk



Varianten	Art. nr.	EUR
■ zwart	143160	25,00
□ wit	143161	25,00
■ grijs	143162	25,00

Flexverbinder

max. 16 A
Polycarbonaat (PC)
L: 16,4 cm B: 3,5 cm H: 1,8 cm
Gewicht: 0,1 kg
1 stuk



Varianten	Art. nr.	EUR
■ zwart	143110	14,00
□ wit	143111	14,00
■ grijs	143112	14,00

Plafondophanging

Roestvrij staal / messing
L: 500 cm
Gewicht: 0,2 kg
2 stuks



Varianten	Art. nr.	EUR
■ nikkel	1002845	35,00

1-fase Pendellampadapter

max. 6 A
Kunststof PC
L: 8,2 cm B: 3,5 cm H: 4,2 cm
Max. mechanische belasting 20 N.
1 stuk



Varianten	Art. nr.	EUR
■ zwart	143120	12,00
□ wit	143121	12,00
■ grijs	143124	12,00

Eindkap, 2 stuks

Polycarbonaat (PC)
L: 0,4 cm B: 3,5 cm H: 1,8 cm
Gewicht: 0,01 kg
2 stuks



Varianten	Art. nr.	EUR
■ zwart	143130	3,50
□ wit	143131	3,50
■ grijs	143132	3,50

Voeding, aarde links

max. 16 A
Polycarbonaat (PC)
L: 10,4 cm B: 3,5 cm H: 1,8 cm
Gewicht: 0,04 kg
Aarde links
1 stuk



Varianten	Art. nr.	EUR
■ zwart	143030	7,50
□ wit	143031	7,50
■ grijs	143032	7,50

Langsverbinder, elektrisch

max. 16 A
Polycarbonaat (PC)
L: 6,4 cm B: 3,5 cm H: 1,8 cm
Gewicht: 0,02 kg
1 stuk



Varianten	Art. nr.	EUR
■ zwart	143090	5,50
□ wit	143091	5,50
■ grijs	143092	5,50

Stabilisator, X-verbinder

Staal
L: 19,7 cm B: 19,7 cm H: 0,5 cm
Gewicht: 0,11 kg
Ter versteviging bij montage
meerdere rails met plafondafhanging
(143140/-1/-2).
1 stuk



Varianten	Art. nr.	EUR
■ grijs	143169	10,00

Voeding, aarde rechts

max. 16 A
Polycarbonaat (PC)
L: 10,4 cm B: 3,5 cm H: 1,8 cm
Gewicht: 0,04 kg
Aarde rechts
1 stuk



Varianten	Art. nr.	EUR
■ zwart	143040	7,50
□ wit	143041	7,50
■ grijs	143042	7,50

Langsverbinder met voedingsmogelijkheid

max. 16 A
Polycarbonaat (PC)
L: 17,2 cm B: 3,5 cm H: 1,8 cm
Gewicht: 0,07 kg
1 stuk



Varianten	Art. nr.	EUR
■ zwart	143100	14,00
□ wit	143101	14,00
■ grijs	143102	14,00

Stabilisator langsverbinder lang

Staal
L: 19,7 cm B: 3,2 cm H: 1,3 cm
Gewicht: 0,08 kg
Ter versteviging bij montage meerdere
rails met plafondafhanging (143141/-2)
1 stuk



Varianten	Art. nr.	EUR
■ mat nikkel	143151	5,50

Hoekverbinder, aarde buiten

max. 16 A
Polycarbonaat (PC)
L: 10,4 cm B: 10,4 cm H: 1,8 cm
Gewicht: 0,07 kg
Aarde buiten
1 stuk



Varianten	Art. nr.	EUR
■ zwart	143050	13,00
□ wit	143051	13,00
■ grijs	143052	13,00

T-verbinder, aarde links

max. 16 A
Polycarbonaat (PC)
L: 17,2 cm B: 10,4 cm H: 1,8 cm
Gewicht: 0,1 kg
Aarde links
1 stuk



Varianten	Art. nr.	EUR
■ zwart	143070	16,50
□ wit	143071	16,50
■ grijs	143072	16,50

Plafondrozet

max. 6 A
Polycarbonaat (PC)
Ø: 12,1 cm H: 2,5 cm
Gewicht: 0,1 kg
1 stuk



Varianten	Art. nr.	EUR
■ zwart	143380	16,50
□ wit	143381	16,50
■ grijs	143382	16,50

Hoekverbinder, aarde binnen

max. 16 A
Polycarbonaat (PC)
L: 10,4 cm B: 10,4 cm H: 1,8 cm
Gewicht: 0,07 kg
Aarde binnen
1 stuk



Varianten	Art. nr.	EUR
■ zwart	143060	13,00
□ wit	143061	13,00
■ grijs	143062	13,00

T-verbinder, aarde rechts

max. 16 A
Polycarbonaat (PC)
L: 17,2 cm B: 10,4 cm H: 1,8 cm
Gewicht: 0,1 kg
Aarde rechts
1 stuk



Varianten	Art. nr.	EUR
■ zwart	143080	16,50
□ wit	143081	16,50
■ grijs	143082	16,50



DYNAMISCH EN CHIC

HET DECORATIEVE EASYTEC® II HOOGVOLT SPANNINGSRAILSYSTEEM


Met dit decoratieve hoogvolt spanningsrailsysteem kunt u in een paar stappen een unieke lichtsfeer creëren. De draagrails van aluminium zijn in diverse kleuren te verkrijgen en kunnen dus perfect afgestemd worden op het interieur.



184450 535

184440 535





184450 535

184440 535




HOOGVOLTAGE RAILSISTEEM EASYTEC® II



Bijpassende stroomrails en toebehoren vindt u op bladzijde 539



Meer lampen en varianten vindt u online op www.slv.com
 Informatie over de fabrikanten van onze geadviseerde lichtbronnen vindt u in het hoofdstuk Lichtbronnen vanaf pagina 844



184450 535

184440 535

félicitade



184450 535



184440 535

BIMA EASYTEC® II, single, QPAR51



SOCKET
INSIDE



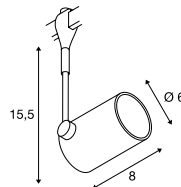
Productspecificaties

220-240 V ~50/60 Hz
Materiaal: aluminium



0,3 350° 180°

Maattekening



BIMA 2 EASYTEC® II, double, QPAR51



SOCKET
INSIDE



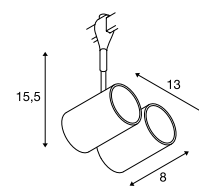
Productspecificaties

220-240 V ~50/60 Hz
Materiaal: aluminium



0,5 350° 180°

Maattekening



Lichtbronadvies

Led GU10 6 W 36°
3000 K 460 lm
6 kWh / 1000 h
Art. nr. 1005080 | 6,75 EUR



Led GU10 5,5 W 38°
2700 K 400 lm
6 kWh / 1000 h
Art. nr. 1001030 | 17,00 EUR



Lichtbronadvies

Led GU10 6 W 36°
3000 K 460 lm
6 kWh / 1000 h
Art. nr. 1005078 | 6,75 EUR



Led GU10 6 W 36°
4000 K 460 lm
6 kWh / 1000 h
Art. nr. 1005081 | 6,75 EUR



Lichtbronspecificaties

max. 50 W QPAR51
Ø: max. 5,1 cm L: max. 5,7 cm

Varianten	Art. nr.	EUR
GU10 QPAR51		
■ zwart	184450	75,00
GU10 QPAR51		
■ grijs	184452	75,00

Lichtbronspecificaties

2x max. 50 W QPAR51
Ø: max. 5,1 cm L: max. 5,7 cm

Varianten	Art. nr.	EUR
GU10 QPAR51		
■ zwart	184440	110,00

KANO
EASYTEC® II, QPAR51

SOCKET
INSIDE



ANILA
EASYTEC® II, QPAR51

SOCKET
INSIDE



Productspecificaties

220-240 V ~50/60 Hz
Materiaal: aluminium / glas

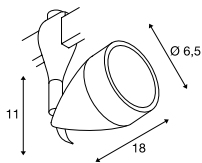


Productspecificaties

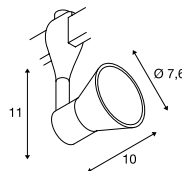
230 V ~50 Hz
Materiaal: aluminium / glas



Maattekening



Maattekening



Lichtbronadvies

Led GU10 5,5 W 38°
2700 K 400 lm
6 kWh / 1000 h
Art. nr. 1001030 | 17,00 EUR



Led GU10 6 W 36°
3000 K 460 lm
6 kWh / 1000 h
Art. nr. 1005079 | 6,75 EUR



Lichtbronadvies

Led GU10 6 W 36°
4000 K 460 lm
6 kWh / 1000 h
Art. nr. 1005081 | 6,75 EUR



Led GU10 6 W 36°
2700 K 460 lm
6 kWh / 1000 h
Art. nr. 1005077 | 6,75 EUR



Lichtbronspecificaties

max. 50 W QPAR51
Ø: max. 5,1 cm L: max. 5,7 cm

Varianten	Art. nr.	EUR
GU10 QPAR51		
■ grijs / transparant	184071	72,00

Lichtbronspecificaties

max. 50 W QPAR51
Ø: max. 5,1 cm L: max. 5,7 cm

Varianten	Art. nr.	EUR
GU10 QPAR51		
■ zwart / helder	184630	67,00
■ grijs / helder	184634	67,00





185590 537



185590 537

LIGHT EYE® 150 TRACK
EASYTEC® II, QPAR111



SOCKET
INSIDE



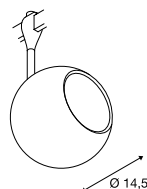
Productspecificaties

230 V ~50 Hz
Materiaal: staal



0,55 350° 90°


Maattekening



LIGHT EYE® 150 TRACK
EASYTEC® II, PD, QPAR111

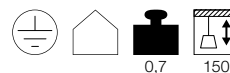


SOCKET
INSIDE



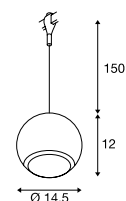
Productspecificaties

230 V ~50 Hz
Materiaal: staal



0,7 150

Maattekening



Lichtbronadvies

Led GU10 13 W 30°
2700 K 1100 lm
13 kWh / 1000 h
Art. nr. 1001242 | 79,00 EUR



Led GU10 13 W 30°
4000 K 1100 lm
13 kWh / 1000 h
Art. nr. 1003087 | 89,00 EUR



Lichtbronspecificaties

max. 75 W QPAR111

Varianten	Art. nr.	EUR
GU10 QPAR111		
■ zwart / chroom	185580	120,00

Lichtbronadvies

Led GU10 13 W 30°
2700 K 1100 lm
13 kWh / 1000 h
Art. nr. 1001242 | 79,00 EUR



Led GU10 13 W 30°
4000 K 1100 lm
13 kWh / 1000 h
Art. nr. 1003087 | 89,00 EUR



Lichtbronspecificaties

max. 75 W QPAR111

Varianten	Art. nr.	EUR
GU10 QPAR111		
■ zwart	184590	110,00
■ zwart / chroom	185590	120,00

TONGA®
EASYTEC® II, PD, E14

SOCKET
INSIDE


- Keramische kap

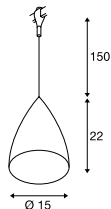
Productspecificaties

230 V ~50 Hz
 Materiaal: aluminium / glas



1,07

150

Maattekening

Lichtbronadvies

Led E14 4,5 W 280°
 2700 K 470 lm
 5 kWh / 1000 h

Art. nr. 1002128 | 8,00 EUR



Led E14 6,5 W 280°
 2700 K 480 lm
 7 kWh / 1000 h

Art. nr. 560372 | 15,00 EUR


Lichtbronspecificaties

max. 60 W C35
 Ø: max. 5 cm L: max. 13 cm

Varianten	Art. nr.	EUR
E14 C35		
■ glanzend wit / zwart	184530	110,00
E14 C35		
■ glanzend wit / grijs	184534	110,00



184534 538





EASYTEC® II
Rail 2 m, incl. eindkappen

EASYTEC® II
Rail 2 m, incl. eindkappen

		
Nominale spanning	230 V ~50 Hz	230 V ~50 Hz
Stroombelasting max.	16 A	16 A
Materiaal	Aluminium	Aluminium
Kleur	zwart	grijs
Lengte	200 cm	200 cm
Breedte	1 cm	1 cm
Hoogte	3 cm	3 cm
Gewicht	1 kg	1 kg
Art. nr.	184020	184022
EUR	70,00	70,00

Voeding

max. 16 A
Aluminium
L: 7,5 cm B: 7,5 cm H: 6 cm
Gewicht: 0,23 kg
Kabellengte 40 cm
1 stuk



Varianten	Art. nr.	EUR
■ zwart	184004	55,00
■ grijs	184002	55,00

Eindkappen

Kunststof
Gewicht: 0,03 kg
2 stuks



Varianten	Art. nr.	EUR
■ zwart	184140	5,50
■ grijs	184142	5,50

Flexverbinder

max. 16 A
Kunststof
L: 21,5 cm B: 3 cm H: 4 cm
Gewicht: 0,3 kg
1 stuk



Varianten	Art. nr.	EUR
■ zwart	184300	66,00
■ grijs	184302	66,00

Shortbox

max. 16 A
Aluminium / staal
B: 22 cm H: 10,5 cm D: 6 cm
Gewicht: 0,57 kg
De shortbox maakt gemakkelijke montage van de rails mogelijk.
1 stuk



Varianten	Art. nr.	EUR
■ zwart	184010	90,00
■ grijs	184012	90,00

Isolatieverbinder

Aluminium
Gewicht: 0,08 kg
1 stuk



Varianten	Art. nr.	EUR
■ zwart	184170	27,50
■ grijs	184172	27,50

Flexibele plafondhouder

Aluminium
Gewicht: 0,1 kg
Verstelbaar van 23-31 cm.
1 stuk



Varianten	Art. nr.	EUR
■ zwart	184330	33,00
■ grijs	184332	33,00

Langsverbinder

max. 16 A
Aluminium
Gewicht: 0,08 kg
1 stuk



Varianten	Art. nr.	EUR
■ zwart	184030	27,50
■ grijs	184032	27,50

Pendellampadapter

max. 3 A
Aluminium / kunststof
L: 13 cm
Gewicht: 0,1 kg
1 stuk



Varianten	Art. nr.	EUR
■ zwart	184290	35,00
■ grijs	184292	35,00

Buigmachine

Staal / kunststof
Gewicht: 2,76 kg
1 stuk



Varianten	Art. nr.	EUR
■ grijs	184000	269,00

Plafondophanging, flexibel

Aluminium
Gewicht: 0,11 kg
Verstelbaar van 18-26 cm.
1 stuk



Varianten	Art. nr.	EUR
■ zwart	184060	27,50
■ grijs	184062	27,50

LIEFDE VOOR DETAILS

LAAGVOLT SPANNINGSKABELSYSTEEM EN VITRINERAILS VOOR EEN PROFESSIONELE UITSTRALING

Licht helpt interieurs sfeer te geven. Overal waar het gezellig en tegelijkertijd professioneel moet zijn, vormen laagvolt spanningskabelsystemen een passende oplossing – want ze bieden ruimte voor persoonlijke verlichtingsconcepten en creëren gezelligheid. Voor accentverlichting van producten in vitrines zijn onze laagspanningvitrinerails een ideale oplossing.






1002862 548



1002864 549





188530

556

LAAGVOLT SPANNINGSKABELSYSTEEM EN VITRINERAIL




Bijpassende stroomrails, spanningskabel en toebehoren vindt u op bladzijde 554-555 en 557

i Meer lampen en varianten vindt u online op www.slv.com
 Informatie over de fabrikanten van onze geadviseerde lichtbronnen vindt u in het hoofdstuk Lichtbronnen vanaf pagina 844


ASMARA
LV, QR-C51

SOCKET
INSIDE



TELESKOP
LV, QR-C51

SOCKET
INSIDE

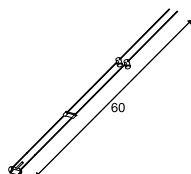


Productspecificaties

12 V ~ 50 Hz
Materiaal: roestvrij staal



Maattekening

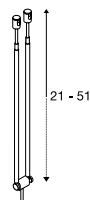


Productspecificaties

12 V ~ 50 Hz
Materiaal: messing / staal



Maattekening



Aanwijzing

Teleskoop instelbaar van 21-51 cm

Lichtbronadvies

Led GU5.3 5,5 W 36°
2700 K 450 lm
7 kWh / 1000 h
Art. nr. 1001574 | 33,00 EUR



Led GU5.3 5,5 W 36°
3000 K 460 lm
7 kWh / 1000 h
Art. nr. 1001575 | 33,00 EUR



Lichtbronspecificaties

max. 35 W QR-C51

Varianten	Art. nr.	EUR
GX5.3 QR-C51		
■ glanzend zwart	139070	23,50
GX5.3 QR-C51		
□ glanzend wit	139071	23,50
GX5.3 QR-C51		
■ glanzend chroom	139072	25,50

Lichtbronadvies

Led GU5.3 5,5 W 36°
2700 K 450 lm
7 kWh / 1000 h
Art. nr. 1001574 | 33,00 EUR



Led GU5.3 5,5 W 36°
3000 K 460 lm
7 kWh / 1000 h
Art. nr. 1001575 | 33,00 EUR



Lichtbronspecificaties

max. 20 W QR-C51

Varianten	Art. nr.	EUR
GX5.3 QR-C51		
■ glanzend zwart	139080	28,25
GX5.3 QR-C51		
□ glanzend wit	139081	28,25
GX5.3 QR-C51		
■ glanzend chroom	139082	30,75



139071 544



139081 544



139090 545



139102 545

COSMIC
LV, QR-C51

SOCKET
INSIDE



SYROS
LV, QR-C51

SOCKET
INSIDE



Productspecificaties

12 V ~ 50 Hz
Materiaal: staal / messing



0,12 90°

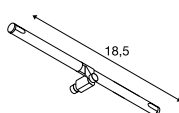
Productspecificaties

12 V ~ 50 Hz
Materiaal: staal / messing

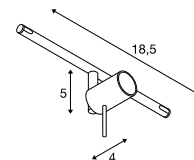


0,16 350° 90°

Maattekening



Maattekening



Lichtbronadvies

Led GU5.3 5,5 W 36°
2700 K 450 lm
7 kWh / 1000 h
Art. nr. 1001574 | 33,00 EUR



Led GU5.3 5,5 W 36°
3000 K 460 lm
7 kWh / 1000 h
Art. nr. 1001575 | 33,00 EUR



Lichtbronadvies

Led GU5.3 5,5 W 36°
2700 K 450 lm
7 kWh / 1000 h
Art. nr. 1001574 | 33,00 EUR



Led GU5.3 5,5 W 36°
3000 K 460 lm
7 kWh / 1000 h
Art. nr. 1001575 | 33,00 EUR



Lichtbronspecificaties

max. 35 W QR-C51

Lichtbronspecificaties

max. 50 W QR-C51

Varianten	Art. nr.	EUR
GX5.3 QR-C51		
■ glanzend zwart	139090	33,75
GX5.3 QR-C51		
□ glanzend wit	139091	33,75
GX5.3 QR-C51		
■ glanzend chroom	139092	35,75

Varianten	Art. nr.	EUR
GX5.3 QR-C51		
■ glanzend zwart	139100	46,00
GX5.3 QR-C51		
□ glanzend wit	139101	46,00
GX5.3 QR-C51		
■ glanzend chroom	139102	51,00

SALUNA LV, QR-C51

SOCKET
INSIDE



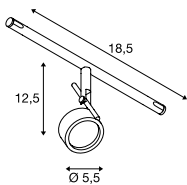
Productspecificaties

12 V ~ 50 Hz
Materiaal: staal / messing



0,21 350° 90°

Maattekening



Lichtbronadvies

Led GU5.3 5,5 W 36°
2700 K 450 lm
7 kWh / 1000 h

Art. nr. 1001574 | 33,00 EUR



Led GU5.3 5,5 W 36°
3000 K 460 lm
7 kWh / 1000 h

Art. nr. 1001575 | 33,00 EUR



Lichtbronspecificaties

max. 35 W QR-C51

Varianten	Art. nr.	EUR
GX5.3 QR-C51		
■ glanzend zwart	139130	60,00
GX5.3 QR-C51		
□ glanzend wit	139131	60,00
GX5.3 QR-C51		
■ glanzend chroom	139132	65,00





© Birgit König, Malerei, koenigb.ac@gmail.com,
www.birgitkoenig.de



© Birgit König, Malerei, koenigb.ac@gmail.com,
www.birgitkoenig.de



139112 547

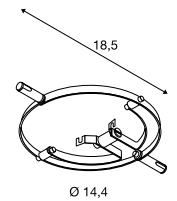
ORBIT
LV, QR111SOCKET
INSIDE

Productspecificaties

12 V ~ 50 Hz
Materiaal: staal

0,11 15,5

Maattekening



Lichtbronadvies

Led G53 15 W 40°
2700 K 750 lm
17 kWh / 1000 h
Art. nr. 560232 | 95,00 EURLed G53 15 W 40°
3000 K 760 lm
17 kWh / 1000 h
Art. nr. 560234 | 95,00 EUR


Lichtbronspecificaties

max. 50 W QR111

Varianten	Art. nr.	EUR
G53 QR111		
■ glanzend zwart	139110	46,00
G53 QR111		
□ glanzend wit	139111	46,00
G53 QR111		
■ glanzend chroom	139112	49,00

DURNO

NEW

LED
INSIDE

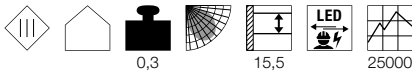
- Zwenkbare lampenkop, afzonderlijk uitlijnbaar

Productspecificaties

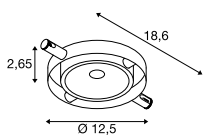
12 V ~ 50 Hz

Systeemvermogen: 6 W

Materiaal: aluminium / roestvrij staal



Maattekening



Varianten	Art. nr.	EUR
360 lm 2700 K CRI > 80		
■ mat zwart	1002861	68,00
360 lm 2700 K CRI > 80		
□ mat wit	1002862	68,00
360 lm 2700 K CRI > 80		
■ chroom	1002863	72,00

1002862 548






1002864 549

PLYTTA

NEW

LED
INSIDE

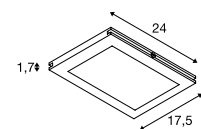
- Homogeen licht

Productspecificaties

12 V ~ 50 Hz
Systeemvermogen: 9 W
Materiaal: kunststof / aluminium



Maattekening



Varianten	Art. nr.	EUR
580 lm 2700 K CRI > 80 ■ mat zwart	1002864	54,00
580 lm 2700 K CRI > 80 □ mat wit	1002865	54,00
580 lm 2700 K CRI > 80 ■ chrom	1002866	58,00

NOBLO SPOT

LV, Spanningsdraad



LED
INSIDE



Productspecificaties

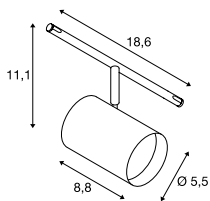
12 V ~ 50 Hz

Systeemvermogen: 8,5 W

Materiaal: aluminium / polymethylacrylaat (PMMA)



Maattekening



1002695 550

Varianten	Art. nr.	EUR
420 lm 2700 K CRI > 80		
■ glanzend zwart	1002694	75,00
450 lm 2700 K CRI > 80		
□ glanzend wit	1002695	75,00
450 lm 2700 K CRI > 80		
■ glanzend chroom	1002696	80,00





1002690 551



139120 551


COMET
LV, QR-C51

SOCKET
INSIDE



COMET LED
LV

LED
INSIDE



• Gesatineerde glazen behuizing

Productspecificaties

12 V ~ 50 Hz
Materiaal: messing / messing



0,2

Productspecificaties

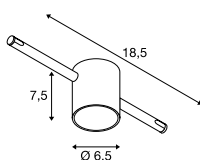
12 V ~ 50 Hz
Systeemvermogen: 6,3 W
Materiaal: aluminium / glas



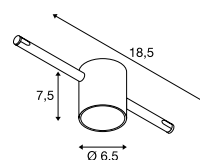
0,257

25000

Maattekening



Maattekening



Lichtbronadvies

Led GU5.3 5,5 W 36°
2700 K 450 lm
7 kWh / 1000 h

Art. nr. 1001574 | 33,00 EUR



Led GU5.3 5,5 W 36°
3000 K 460 lm
7 kWh / 1000 h

Art. nr. 1001575 | 33,00 EUR



Lichtbronspecificaties

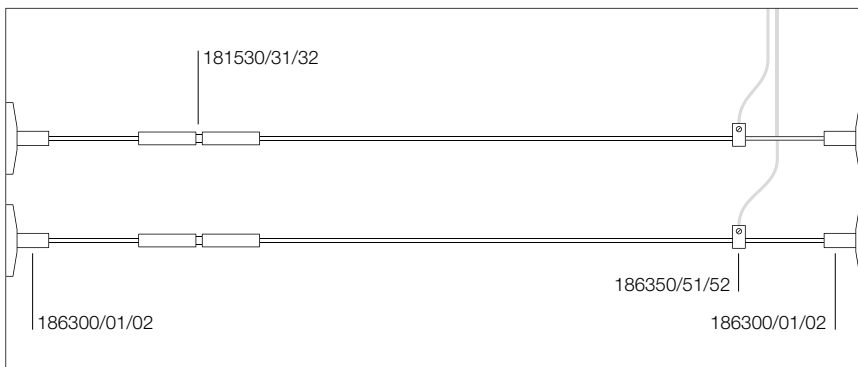
max. 50 W QR-C51

Varianten	Art. nr.	EUR
GU5.3 QR-C51 ■ glanzend zwart / mat	139120	46,00
GU5.3 QR-C51 □ glanzend wit / mat	139121	46,00
GU5.3 QR-C51 ■ chroom	139122	51,00

Varianten	Art. nr.	EUR
410 lm 2700 K CRI > 80 ■ glanzend zwart / mat	1002688	67,00
410 lm 2700 K CRI > 80 □ glanzend wit / mat	1002689	67,00
410 lm 2700 K CRI > 80 ■ chroom / mat	1002690	69,00

PLANNINGSHULP SPANNINGSKABELSYSTEEM


Kabelconstructie voor montage tussen verticale wanden



Voor deze opzet benodigde artikelen

Wandhouder	186300/01/02	x 2 st.
Voeding	186350/51/52	x 1 st.
Kabelspanner	181530/31/32	x 1 st.

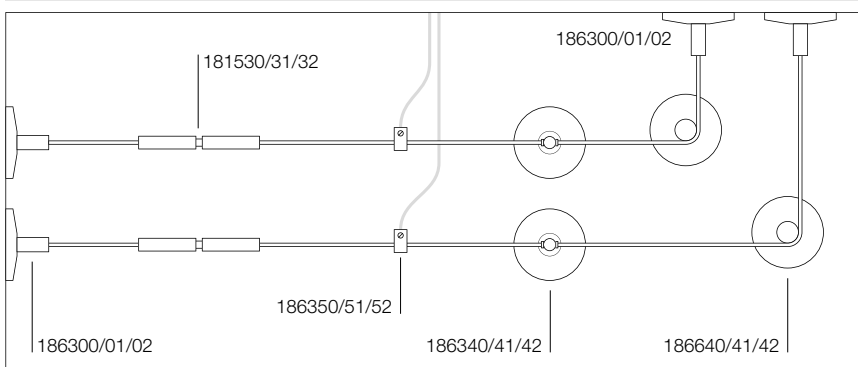
Kabelconstructie voor montage tussen verticale wanden



Voor deze opzet benodigde artikelen

Wandhouder	186300/01/02	x 1 st.
Wand-/plafondhouder, flexibel	186310/11/12	x 1 st.
Voeding	186350/51/52	x 1 st.

Kabelconstructie voor montage van wand tot wand, met verandering van richting

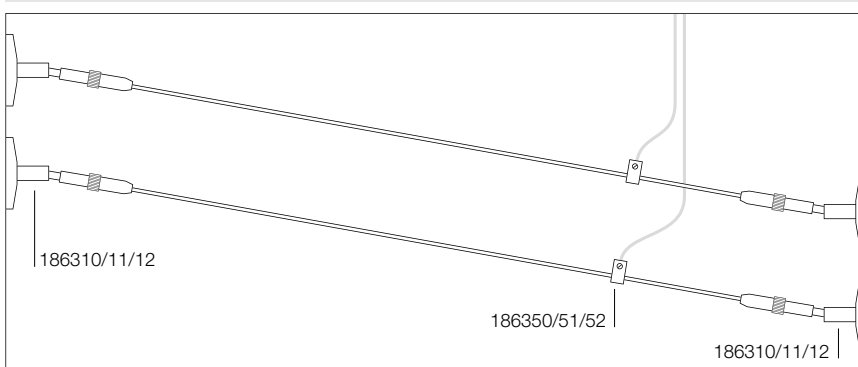


Voor deze opzet benodigde artikelen

Wandhouder	186300/01/02	x 2 st.
Katrol*	186640/41/42	x 1 st.
Plafondhouder	186340/41/42	x 1 st.
Kabelspanner	181530/31/32	x 1 st.
Voeding	186350/51/52	x 1 st.

*NB: katrol is niet geschikt om als houder gebruikt te worden. Kies een passende plafondhouder om het systeem aan het plafond te bevestigen.

Kabelconstructie voor montage tussen NIET verticale wanden

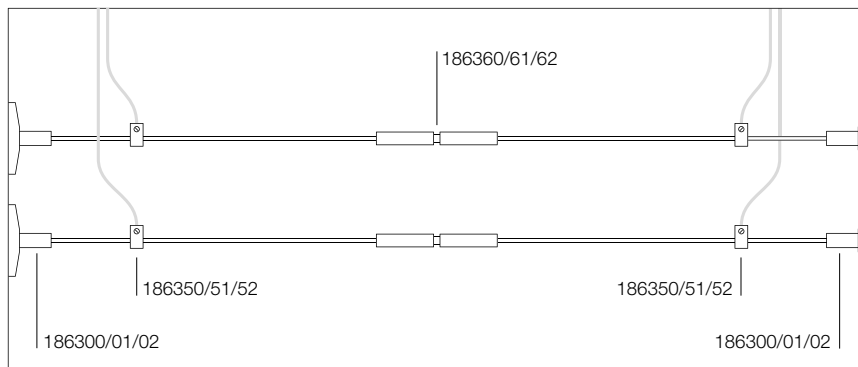


Voor deze opzet benodigde artikelen

Wand-/plafondhouder, flexibel	186310/11/12	x 2 st.
Voeding	186350/51/52	x 1 st.

PLANNINGSHULP SPANNINGSKABELSYSTEEM

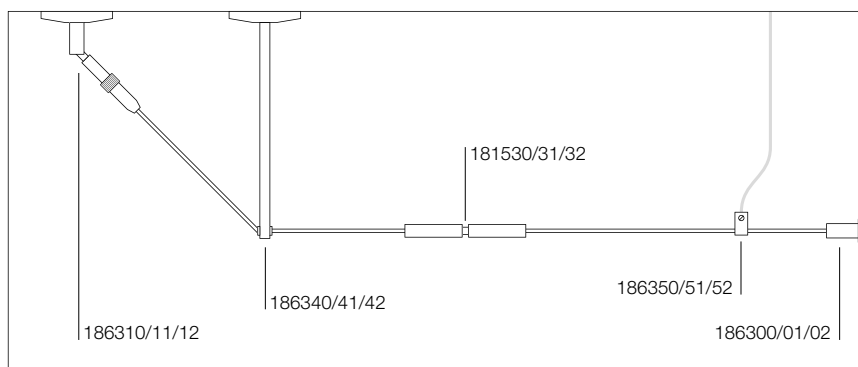
Gescheiden schakelbare kabelconstructie voor montage van wand tot wand



Voor deze opzet benodigde artikelen

Wandhouder	186300/01/02	x 2 st.
Isolatieverbinder	186360/61/62	x 1 st.
Kabelspanner	181530/31/32	x 1 st.
Voeding	186350/51/52	x 2 st.

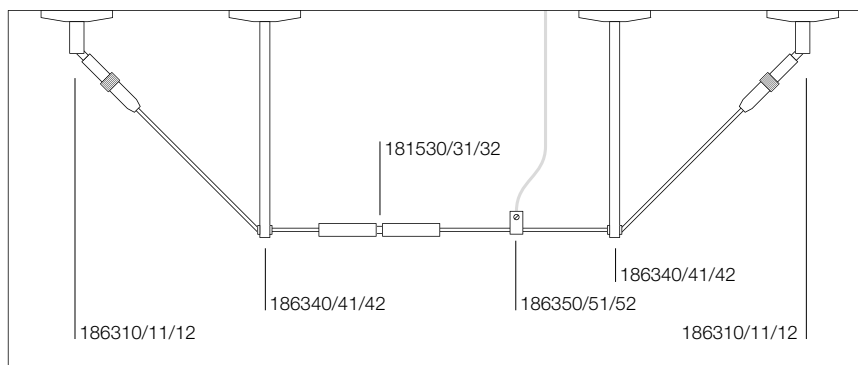
Kabelconstructie voor montage van wand tot plafond



Voor deze opzet benodigde artikelen

Wandhouder	186300/01/02	x 1 st.
Wand-/plafondhouder, flexibel	186310/11/12	x 1 st.
Kabelspanner	181530/31/32	x 1 st.
Plafondhouder 16 cm	186340/41/42	x 1 st.
Voeding	186350/51/52	x 1 st.

Kabelconstructie voor montage van plafond tot plafond



Voor deze opzet benodigde artikelen

Wand-/plafondhouder, flexibel	186310/11/12	x 2 st.
Kabelspanner	181530/31/32	x 1 st.
Plafondhouder 16 cm	186340/41/42	x 2 st.
Voeding	186350/51/52	x 1 st.

AANWIJZING

Alle toebehoren bestaan uit 2 stuks per artikelnummer.
De prijs geldt voor een verpakking van twee stuks.

De laagvolt spanningskabel is voorzien van een isolerend omhulsel.

Gebruik alleen de bij ons verkrijgbare 12 V transformatoren.

Laagvolt
spanningskabel
4 mm², 10 m



TENSEO
4 mm², 10 m

TENSEO
4 mm², 10 m

TENSEO
4 mm², 10 m



Spanning max.	48 V
Stroombelasting max.	25 A
Materiaal	Koper / kunststof
Kleur	zwart
Doorsnede	0,4 cm
Lengte	1000 cm
Gewicht	0,48 kg

Spanning max.	48 V
Stroombelasting max.	25 A
Materiaal	Koper / kunststof
Kleur	wit
Doorsnede	0,4 cm
Lengte	1000 cm
Gewicht	0,48 kg

Spanning max.	48 V
Stroombelasting max.	25 A
Materiaal	Koper / kunststof
Kleur	grijs
Doorsnede	0,4 cm
Lengte	1000 cm
Gewicht	0,48 kg

Art. nr. **1002602**
EUR **20,00**

Art. nr. **1002603**
EUR **20,00**

Art. nr. **1002604**
EUR **20,00**

Laagvolt
spanningskabel
4 mm², 20 m



TENSEO
4 mm², 20 m

TENSEO
4 mm², 20 m

TENSEO
4 mm², 20 m



Spanning max.	48 V
Stroombelasting max.	25 A
Materiaal	Koper / kunststof
Kleur	zwart
Doorsnede	0,4 cm
Lengte	2000 cm
Gewicht	0,88 kg

Spanning max.	48 V
Stroombelasting max.	25 A
Materiaal	Koper / kunststof
Kleur	wit
Doorsnede	0,4 cm
Lengte	2000 cm
Gewicht	0,88 kg

Spanning max.	48 V
Stroombelasting max.	25 A
Materiaal	Koper / kunststof
Kleur	grijs
Doorsnede	0,4 cm
Lengte	2000 cm
Gewicht	0,85 kg

Art. nr. **139030**
EUR **42,00**

Art. nr. **139031**
EUR **42,00**

Art. nr. **139024**
EUR **42,00**

Laagvolt
spanningskabel
4 mm², 100 m



TENSEO
4 mm², 100 m

TENSEO
4 mm², 100 m

TENSEO
4 mm², 100 m



Spanning max.	48 V
Stroombelasting max.	25 A
Materiaal	Koper / kunststof
Kleur	zwart
Doorsnede	0,4 cm
Lengte	10 000 cm
Gewicht	4,4 kg

Spanning max.	48 V
Stroombelasting max.	25 A
Materiaal	Koper / kunststof
Kleur	wit
Doorsnede	0,4 cm
Lengte	10 000 cm
Gewicht	4,4 kg

Spanning max.	48 V
Stroombelasting max.	25 A
Materiaal	Koper / kunststof
Kleur	grijs
Doorsnede	0,4 cm
Lengte	10 000 cm
Gewicht	4,26 kg

Art. nr. **139040**
EUR **210,00**

Art. nr. **139041**
EUR **210,00**

Art. nr. **139004**
EUR **210,00**

Laagvolt
spanningskabel
6 mm², 20 m



TENSEO
6 mm², 20 m

TENSEO
6 mm², 20 m

TENSEO
6 mm², 20 m



Spanning max.	48 V
Stroombelasting max.	25 A
Materiaal	Koper / kunststof
Kleur	zwart
Doorsnede	0,4 cm
Lengte	2000 cm
Gewicht	1,23 kg


Spanning max.	48 V
Stroombelasting max.	25 A
Materiaal	Koper / kunststof
Kleur	wit
Doorsnede	0,4 cm
Lengte	2000 cm
Gewicht	1,23 kg

Spanning max.	48 V
Stroombelasting max.	25 A
Materiaal	Koper / kunststof
Kleur	grijs
Doorsnede	0,4 cm
Lengte	2000 cm
Gewicht	1,21 kg

Art. nr. **139050**
EUR **58,00**

Art. nr. **139051**
EUR **58,00**

Art. nr. **139026**
EUR **58,00**



Laagvolt
spanningskabel
6 mm², 10 m



	TENSEO 6 mm ² , 100 m	TENSEO 6 mm ² , 100 m	TENSEO 6 mm ² , 100 m
Spanning max.	48 V	48 V	48 V
Stroombelasting max.	25 A	25 A	25 A
Materiaal	Koper / kunststof	Koper / kunststof	Koper / kunststof
Kleur	zwart	wit	grijs
Doorsnede	0,4 cm	0,4 cm	0,4 cm
Lengte	10 000 cm	10 000 cm	10 000 cm
Gewicht	6,1 kg	6,1 kg	6 kg
Art. nr.	139060	139061	139006
EUR	241,00	241,00	241,00

TOEBEHOREN TENSEO-LAAGVOLT SPANNINGSKABELSYSTEEM

Transformator 12 V AC | 50 VA conventioneel

Staal / messing
Ø: 11,1 cm H: 11 cm
Gewicht: 1,88 kg
1 st.



Varianten	Art. nr.	EUR
■ glanzend zwart	1002691	90,00
□ glanzend wit	1002692	90,00
■ chroom	1002693	93,00

Wandhouder 10 cm

Staal / messing
Ø: 5 cm H: 11,5 cm
Gewicht: 0,08 kg
2 st.



Varianten	Art. nr.	EUR
■ glanzend zwart	186310	33,00
□ glanzend wit	186311	33,00
■ chroom	186312	35,00

Plafondkatrol

Staal / messing
Ø: 5 cm H: 16 cm
Gewicht: 0,39 kg
2 st.



Varianten	Art. nr.	EUR
■ glanzend zwart	186640	75,00
□ glanzend wit	186641	75,00
■ chroom	186642	80,00

Transformator 12 V | 105 VA conventioneel

Staal / messing
Ø: 11 cm H: 11 cm
Gewicht: 1,6 kg
1 st.



Varianten	Art. nr.	EUR
■ glanzend zwart	138980	110,00
□ glanzend wit	138981	110,00
■ chroom	138982	120,00

Katrol 6 cm

Staal / messing
Ø: 5 cm H: 6 cm
Gewicht: 0,05 kg
2 st.



Varianten	Art. nr.	EUR
■ glanzend zwart	186330	20,00
□ glanzend wit	186331	20,00
■ chroom	186332	23,00

Ophangset, pendeldraden 2 m

Staal / aluminium
Ø: 1,25 cm H: 18,6 cm
Gewicht: 0,162 kg
1 st.



Varianten	Art. nr.	EUR
■ glanzend zwart	1002697	33,00
□ glanzend wit	1002698	33,00
■ chroom	1002699	35,00

Transformator 12 V | 210 VA conventioneel

Staal / messing
Ø: 13,5 cm H: 11 cm
Gewicht: 3,05 kg
1 st.



Varianten	Art. nr.	EUR
■ glanzend zwart	138990	168,00
□ glanzend wit	138991	168,00
■ chroom	138992	174,00

Katrol

Staal / messing
Ø: 5 cm H: 16 cm
Gewicht: 0,12 kg
2 st.



Varianten	Art. nr.	EUR
■ glanzend zwart	186340	23,00
□ glanzend wit	186341	23,00
■ chroom	186342	25,00

Afstandhouder

Aluminium
Ø: 1,25 cm B: 9 cm
Gewicht: 0,35 kg
2 st.



Varianten	Art. nr.	EUR
■ glanzend zwart	1002700	38,00
□ glanzend wit	1002701	38,00
■ chroom	1002702	45,00

Kabelspanner

max. 25 A
Messing
Ø: 1 cm H: 11 cm
Gewicht: 0,04 kg
2 st.



Varianten	Art. nr.	EUR
■ glanzend zwart	181530	23,00
□ glanzend wit	181531	23,00
■ chroom	181532	25,00

Voeding

max. 25 A
Messing
Ø: 1 cm H: 1,8 cm
Gewicht: 0,04 kg
2 st.



Varianten	Art. nr.	EUR
■ glanzend zwart	186350	10,00
□ glanzend wit	186351	10,00
■ chroom	186352	11,00

Elektrische afstandhouder

max. 25 A
Messing
Ø: 1,25 cm B: 9 cm
Gewicht: 0,82 kg
2 st.



Varianten	Art. nr.	EUR
■ glanzend zwart	1002703	45,00
□ glanzend wit	1002704	45,00
■ chroom	1002705	50,00

Wandhouder

Staal / messing
Ø: 5 cm L: 3 cm
Gewicht: 0,05 kg
2 st.



Varianten	Art. nr.	EUR
■ glanzend zwart	186300	23,00
□ glanzend wit	186301	23,00
■ chroom	186302	25,00

Isolatieverbinder

max. 25 A
Aluminium / kunststof
Ø: 1 cm L: 6,4 cm
Gewicht: 0,04 kg
2 st.



Varianten	Art. nr.	EUR
■ glanzend zwart	186360	18,50
□ glanzend wit	186361	18,50
■ chroom	186362	20,00

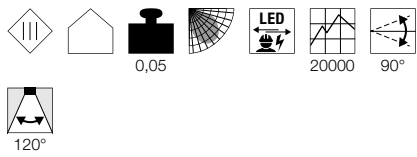
M-TRACK
Verstelbaar



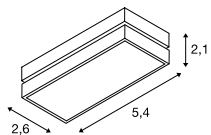
- De magnetische houder zorgt ervoor dat de spots gemakkelijk verstelbaar zijn.

Productspecificaties



12 V DC
Systeemvermogen: 4,8 W
Materiaal: aluminium / polycarbonaat (PC)



Maattekening



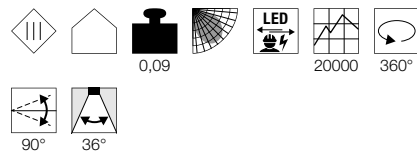
M-TRACK
Spot




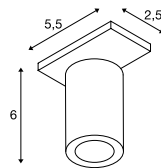
- De magnetische houder zorgt ervoor dat de spots gemakkelijk verstelbaar zijn.

Productspecificaties

12 V DC
Systeemvermogen: 7 W
Materiaal: aluminium / polycarbonaat (PC)



Maattekening



Varianten	Art. nr.	EUR
260 lm 3000 K CRI > 80		
■ glanzend zwart	188550	67,00

Varianten	Art. nr.	EUR
400 lm 3000 K CRI > 80		
■ glanzend zwart	188530	62,00



188550 556

M-TRACK
Stroomrail

Nominale spanning	12 V DC
Spanning max.	12 V DC
Stroombelasting max.	9 A
Materiaal	Aluminium
Kleur	zwart
Lengte	200 cm
Breedte	3 cm
Hoogte	1,4 cm
Gewicht	1,05 kg
Art. nr.	188500
EUR	73,00

Voeding

ABS / polycarbonaat (PC)
L: 3,6 cm B: 3 cm H: 1,6 cm
Gewicht: 0,01 kg
1 st.



Varianten	Art. nr.	EUR
■ zwart	188510	13,00

Eindkap

ABS / polycarbonaat (PC)
L: 3 cm B: 1,4 cm H: 0,5 cm
Gewicht: 0,01 kg
1 st.



Varianten	Art. nr.	EUR
■ zwart	188520	4,50

Aanbevolen accessoires

Led-voeding 12 V DC | 12 W

Art. nr. 470507 | 23,00 EUR



188550 556



ZE WIJZEN DE WEG:

MOBIELE EN STAANDE ARMATUREN.

Nu hoeft niemand meer in het donker de weg te zoeken. Mobiele en staande armaturen zijn een geliefd designelement voor buitenruimtes en bieden veiligheid. Bovendien zijn het oriëntatiepunten. Hun speciale uitstraling hebben de buitenarmaturen te danken aan de toegepaste hoogwaardige materialen, het moderne design en de innovatieve technologieën.





233437 559



1002958 599



MOBIELE ARMATUREN EN STAANDE ARMATUREN



i Meer armaturen en varianten vindt u online op www.slv.com
 Informatie over de fabrikanten van onze geadviseerde lichtbronnen vindt u in het hoofdstuk Lichtbronnen vanaf pagina 844



PHOTONIA PD, E27



SOCKET
INSIDE

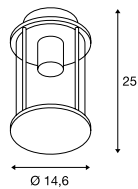


Productspecificaties

220-240 V ~ 50/60 Hz
Materiaal: aluminium / glas



Maattekening



Aanwijzing

Ketting voor ophanging incl.

Aanbevolen accessoires

■ Plafondrozet
Art. nr. **1000398** | 63,00 EUR



Lichtbronadvies

Led E27 7,1 W 330°
2700 K 806 lm
8 kWh / 1000 h
Art. nr. **1001756** | 23,00 EUR




Led E27 7 W 280°
2200-2700 K 830 lm
7 kWh / 1000 h
Art. nr. **1002126** | 19,00 EUR




Lichtbronspecificaties

max. 60 W
Ø: 9 cm max. L: 15 cm max.

Variant	Art. nr.	EUR
E27		
■ antraciet	232065	205,00



232065 562



232065 562



1000821 563

**MOLAT
PD, E27****SOCKET
INSIDE****Productspecificaties**230 V ~ 50/60 Hz
Materiaal: aluminium / glas

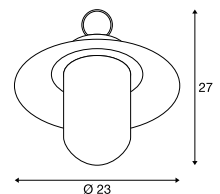
IP 44

1,6

250

500

IK04

Maattekening**Aanwijzing**

Ketting voor ophanging incl.

Aanbevolen accessoires

■ Plafondrozet

Art. nr. 1000398 | 63,00 EUR

**Lichtbronadvies**

Led E27 7,1 W 330°

2700 K 806 lm

8 kWh / 1000 h

Art. nr. 560741 | 28,00 EUR



Led E27 7 W 280°

2700 K 790 lm

7 kWh / 1000 h

Art. nr. 1002127 | 13,00 EUR

**Lichtbronspecificaties**

max. 60 W

Ø: 6,5 cm max. L: 14,5 cm max.

Variant	Art. nr.	EUR
E27		
■ antraciet	1000821	124,00



KIROCONE TL, E27

SOCKET
INSIDE

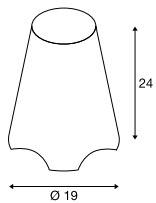


Productspecificaties

230 V ~ 50 Hz
Materiaal: staal / polycarbonaat (PC)



Maattekening



Aanwijzing

IP-geaarde stekker

Lichtbronadvies

Led E27 9,1 W 240°
2700 K 760 lm
10 kWh / 1000 h
Art. nr. 560402 | 17,00 EUR



Led E27 7 W
2700 K 810 lm
7 kWh / 1000 h
Art. nr. 1003090 | 8,50 EUR



Lichtbronspecificaties

max. 60 W
Ø: 9,5 cm max. L: 14,5 cm max.

Variant	Art. nr.	EUR
E27		
□ wit	1001778	97,00



1001778 564



1001778 564



227221 565



227221 565

ROTOBALL 25/40/50
FL, E27SOCKET
INSIDE

- Harmonische vormgeving
- Gelijkmatige lichtverdeling
- Voor een decoratieve verlichting en esthetische accentuering binnen en buiten

Productspecificaties

230 V ~ 50 Hz
Materiaal: staal / polyethyleen (PE)

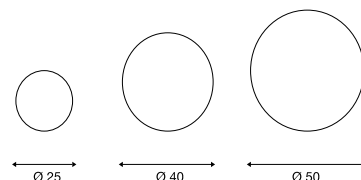


IP 44

200

IK04

Maattekening



Aanwijzing

IP-geaarde stekker

Lichtbronspecifities

Led E27 14,5 W 200°
2700 K 1521 lm
15 kWh / 1000 h

Art. nr. 560422 | 33,00 EUR



Led E27 7 W 280°
2700 K 790 lm
7 kWh / 1000 h

Art. nr. 1002127 | 13,00 EUR



Lichtbronspecificaties

max. 24 W
Ø: 9,5 cm max.

Variant	Art. nr.	EUR
E27 Ø: 25 cm 1,05 kg		
<input type="checkbox"/> wit	227219	140,00
E27 Ø: 40 cm 2,2 kg		
<input type="checkbox"/> wit	227220	160,00
E27 Ø: 50 cm 3,12 kg		
<input type="checkbox"/> wit	227221	209,00





ADEGAN MANILA FL, E27



SOCKET
INSIDE



1002494 566



Productspecificaties

230 V ~ 50 Hz

Materiaal: graniet / roestvrij staal



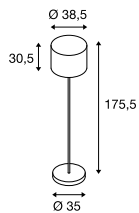
IP 44

16,4

250

IK04

Maattekening



Aanwijzing

IP-gearde stekker

Lichtbronadvies

Led E27 9 W 240°

3000 K 810 lm

10 kWh / 1000 h

Art. nr. 1001031 | 17,00 EUR



Led E27 15 W 240°

3000 K 1521 lm

15 kWh / 1000 h

Art. nr. 1001033 | 28,00 EUR



Lichtbronspecificaties

max. 15 W

Ø: max. 4,8 cm L: max. 18 cm

Variant	Art. nr.	EUR
E27		
roestvrij staal / antraciet	1002494	349,00





228965 567

ADEGAN FL, E27

SOCKET
INSIDE



- Mobiele armatuur
- Lampenkap: extreem uv-bestendig polycarbonaat
- Weldadig licht voor elke vormgevingsstijl

Productspecificaties

220-240 V ~ 50/60 Hz
Materiaal: aluminium / polycarbonaat (PC)



IP 54



9

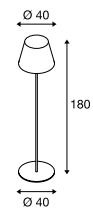


250



IK04

Maattekening



Aanwijzing

IP-contourstekker

Aanbevolen accessoires

■ Grondpin

Art. nr. 228960 | 30,00 EUR



Lichtbronadvies

Led E27 9 W 240°

3000 K 810 lm

10 kWh / 1000 h

Art. nr. 1001031 | 17,00 EUR



Led E27 15 W 240°

3000 K 1521 lm

15 kWh / 1000 h

Art. nr. 1001033 | 28,00 EUR



Lichtbronspecificaties

max. 24 W

Ø : max. 5,2 cm

Variant	Art. nr.	EUR
E27		
■ antraciet / wit	228965	299,00



PHOTONIA TL, E27



SOCKET
INSIDE



232095 568



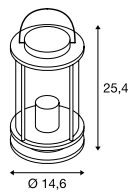
- Extra lange aansluitkabel met IP gearde stekker

Productspecificaties

220-240 V ~ 50/60 Hz
Materiaal: aluminium / glas



Maattekening



Aanwijzing

IP-gearde stekker

Lichtbronadvies

Led E27 5 W 330°
2000 K 500 lm
5 kWh / 1000 h

Art. nr. 560741 | 28,00 EUR



Led E27 7 W 280°
2700 K 790 lm
7 kWh / 1000 h


Art. nr. 1002124 | 11,00 EUR



Lichtbronspecificaties

max. 60 W
Ø: 9 cm max. L: 15 cm max.

Variant	Art. nr.	EUR
E27		
■ antraciet	232095	195,00



132832 569



230435 569

CUBIX
FL, QPAR51

SOCKET
INSIDE



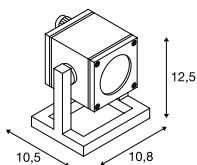
• Mobile armatuur

Productspecificaties

230 V ~ 50 Hz
Materiaal: aluminium / glas



Maattekening



Aanwijzing

IP-geaarde stekker

Lichtbronadvies

Led GU10 5,5 W 38°
2700 K 400 lm
6 kWh / 1000 h
Art. nr. 1001030 | 17,00 EUR



Led GU10 4 W 36°
3000 K 300 lm
4 kWh / 1000 h
Art. nr. 1004973 | 5,95 EUR



Lichtbronspecificaties

max. 25 W QPAR51

Variant	Art. nr.	EUR
GU10 QPAR51		
■ grijs	132832	105,00
GU10 QPAR51		
■ antraciet	132835	105,00

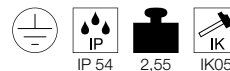
CONE
FL, E27

SOCKET
INSIDE

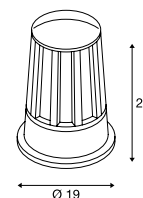


Productspecificaties

220-240 V ~ 50/60 Hz
Materiaal: aluminium / glas



Maattekening



Aanwijzing

Materiaaldikte montagevlak: 20 mm

Lichtbronadvies

Led E27 14,5 W 200°
2700 K 1521 lm
15 kWh / 1000 h
Art. nr. 560422 | 33,00 EUR



Led E27 7 W 280°
2700 K 790 lm
7 kWh / 1000 h
Art. nr. 1002124 | 11,00 EUR



Lichtbronspecificaties

max. 100 W
L: max. 15 cm

Variant	Art. nr.	EUR
E27		
■ antraciet	230435	85,00



RUSTY® CONE 24 FL, E14


SOCKET
INSIDE



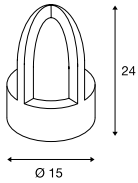
- Geroest staal
- Elke armatuur is uniek
- Kleine wegwijzer voor oprit en tuin

Productspecificaties

230 V ~ 50 Hz
Materiaal: FeCSi-staal / polycarbonaat (PC)



Maattekening



Lichtbronadvies

Led E14 4,5 W 280°
2700 K 470 lm
5 kWh / 1000 h
Art. nr. 1002128 | 8,00 EUR



Led E14 6,5 W 280°
3000 K 480 lm
7 kWh / 1000 h
Art. nr. 560372 | 15,00 EUR



Lichtbronspecificaties

max. 40 W C35
Ø: max. 4,8 cm L: max. 19,3 cm

Variant	Art. nr.	EUR
E14 C35		
■ roest	229430	232,00

RUSTY® CONE 40/70 Pole, E27


SOCKET
INSIDE



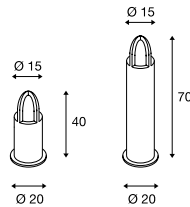
- Geroest staal
- Elke armatuur is uniek

Productspecificaties

230 V ~ 50 Hz
Materiaal: FeCSi-staal / polycarbonaat (PC)



Maattekening



Aanbevolen accessoires

■ IP68 verbindingsbox, 3-polig
Art. nr. 228730 | 15,00 EUR



■ Grondpin
Art. nr. 229423 | 43,00 EUR



Lichtbronadvies


Led E27 9 W 240°
3000 K 810 lm
10 kWh / 1000 h
Art. nr. 1001031 | 17,00 EUR



Lichtbronspecificaties


max. 11 W
Ø: max. 4,8 cm L: max. 19,3 cm

Variant	Art. nr.	EUR
E27 H: 40 cm 12,2 kg		
■ roest	229431	403,00
E27 H: 70 cm 18,8 kg		
■ roest	229432	484,00



229430 570

229432 570



229430 570



229431 570



229021 571



229020 571

RUSTY® 40/70
Pole, E27

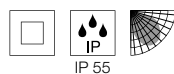
SOCKET
INSIDE



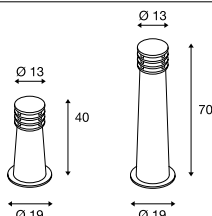
- Geroest staal
- Elke armatuur is uniek

Productspecificaties

230 V ~ 50 Hz
Materiaal: FeCSI-staal / polycarbonaat (PC)



Maattekening



Aanbevolen accessoires

- IP68 verbindingsbox, 3-polig
Art. nr. 228730 | 15,00 EUR
- Grondpin
Art. nr. 229022 | 43,00 EUR

Lichtbronadvies

- Led E27 9 W 240°
3000 K 810 lm
10 kWh / 1000 h
Art. nr. 1001031 | 17,00 EUR
- Led E27 9 W 240°
4000 K 850 lm
9 kWh / 1000 h
Art. nr. 1002827 | 17,00 EUR

Lichtbronspecificaties

max. 11 W
Ø: max. 4,8 cm L: max. 19,3 cm

Variant	Art. nr.	EUR
E27 H: 40 cm 11 kg		
■ roest	229020	272,00
E27 H: 70 cm 17,5 kg		
■ roest	229021	333,00

RUSTY® 40/70
Pole

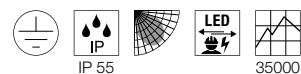
LED
INSIDE



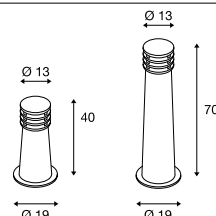
- Geroest staal
- Elke armatuur is uniek
- Hoogvoltage led

Productspecificaties

220-240 V ~ 50/60 Hz
Systeemvermogen: 8,6 W
Materiaal: FeCSI-staal / polycarbonaat (PC)



Maattekening



Aanwijzing

Open kabelinde

Aanbevolen accessoires

- IP68 verbindingsbox, 3-polig
Art. nr. 228730 | 15,00 EUR
- Grondpin
Art. nr. 229022 | 43,00 EUR

Variant	Art. nr.	EUR
70 lm 3000K CRI > 80 H: 40 cm 11 kg		
■ roest	233407	333,00
70 lm 3000 K CRI > 80 H: 70 cm 17,5 kg		
■ roest	233417	403,00



LISENNE 40/70

Pole, E27



SOCKET
INSIDE



- Basaltsteen en rookglas
- In uitgeschakelde toestand krijgt rookglas een spiegelende glans

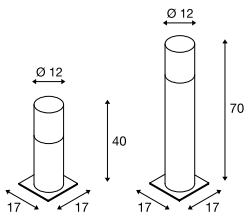
Productspecificaties

230 V ~ 50/60 Hz
Materiaal: basalt / glas



IP 54

Maattekening



Aanbevolen accessoires

■ Grondpin
Art. nr. 229422 | 38,00 EUR



Lichtbronadvies

Led E27 7,1 W 330°
2700 K 806 lm
8 kWh / 1000 h
Art. nr. 1001756 | 23,00 EUR



Lichtbronspecificaties

max. 23 W
Ø: max. 5,9 cm L: max. 15 cm

Variant	Art. nr.	EUR
E27 H: 40 cm 5,65 kg ■ grijs / bruin	1000665	349,00
E27 H: 70 cm 12,4 kg ■ grijs / bruin	1000666	399,00



1000665 572



232075 573



230465 573

PHOTONIA
Pole, E27



OTOS GLAS
Pole, E27

SOCKET
INSIDE

SOCKET
INSIDE



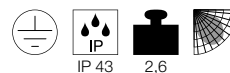
Productspecificaties

220-240 V ~ 50/60 Hz
Materiaal: aluminium / glas




Productspecificaties

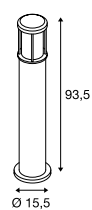
230 V ~ 50 Hz
Materiaal: aluminium / glas



Maattekening



Maattekening



Aanwijzing

Open kabeleinde

Aanwijzing

Aanbevolen accessoires

- Betonanker
Art. nr. 232085 | 43,00 EUR
- IP68 verbindingsbox, 3-polig
Art. nr. 228730 | 15,00 EUR

Aanbevolen accessoires

- Schroevenset
Art. nr. 228753 | 7,50 EUR
- IP68 verbindingsbox, 3-polig
Art. nr. 228730 | 15,00 EUR

Lichtbronadvies

- Led E27 5 W 330°
2000 K 500 lm
5 kWh / 1000 h
Art. nr. 560741 | 28,00 EUR

Lichtbronadvies

- Led E27 14,5 W 200°
2700 K 1521 lm
15 kWh / 1000 h
Art. nr. 560422 | 33,00 EUR

- Led E27 7,1 W 330°
2700 K 806 lm
8 kWh / 1000 h
Art. nr. 1001756 | 23,00 EUR

- Led E27 7 W 280°
2700 K 790 lm
7 kWh / 1000 h
Art. nr. 1002124 | 11,00 EUR

Lichtbronspecificaties

max. 60 W
Ø: 9 cm max. L: 15 cm max.

Lichtbronspecificaties

max. 15 W
Ø: 6,5 cm max. L: 14,5 cm max.

Variant	Art. nr.	EUR
E27		
■ antraciet	232075	255,00

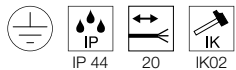
Variant	Art. nr.	EUR
E27		
■ antraciet	230465	120,00

GLOO PURE 27/44/70
Pole, E27SOCKET
INSIDE

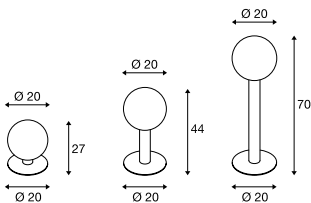
Productspecificaties

230 V ~ 50 Hz

Materiaal: aluminium / glas



Maattekening



Aanwijzing

Open kabeleinde

Aanbevolen accessoires

■ IP68 verbindingsbox, 3-polig
Art. nr. 228730 | 15,00 EUR■ Grondpin
Art. nr. 231234 | 43,00 EUR

Lichtbronadvies


Led E27 9 W 240°
3000 K 810 lm
10 kWh / 1000 h
Art. nr. 1001031 | 17,00 EURLed E27 15 W 240°
3000 K 1521 lm
15 kWh / 1000 h
Art. nr. 1001033 | 28,00 EUR

Lichtbronspecificaties

max. 23 W

Ø: max. 4,8 cm L: max. 18 cm

Variant	Art. nr.	EUR
E27 H: 27 cm 1,5 kg ■ antraciet / wit	1001999	77,00
E27 H: 44 cm 1,7 kg ■ antraciet / wit	1002000	102,00
E27 H: 70 cm 1,9 kg ■ antraciet / wit	1002001	113,00



1002001 574



1001999 574

**1004680 575****1004681 575****OVALISK 75/100**
Pole**NEW****LED**
INSIDE**CCT**

- De lichtkleur is bij de installatie in te stellen door middel van een schakelaar

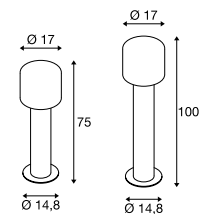
Productspecificaties

100-240 V ~ 50/60 Hz | 500 mA
 Systeemvermogen: 9 W
 Materiaal: aluminium / glas



IP 65

IK 02

Maattekening**Aanbevolen accessoires**

■ IP68 verbindingsbox, 3-polig

Art. nr. **228730** | **15,00 EUR**

■ Grondpin

Art. nr. **228722** | **50,00 EUR**

■ Betonanker

Art. nr. **228712** | **53,00 EUR**

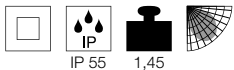
Variant	Art. nr.	EUR
560/600 lm 3000/4000 K CRI > 80 H: 75 cm 3,0 kg		
■ antraciet	1004680	275,00
560/600 lm 3000/4000 K CRI > 80 H: 100 cm 3,5 kg		
■ antraciet	1004681	300,00

ALPA CONE 100
Pole, E27SOCKET
INSIDEALPA MUSHROOM 45/75
Pole, E27SOCKET
INSIDE

Productspecificaties

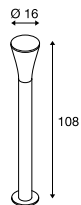
220-240 V ~ 50/60 Hz

Materiaal: aluminium / polycarbonaat (PC)



IP 55 1,45

Maattekening



Aanwijzing

Open kabeleinde

Aanbevolen accessoires

■ IP68 verbindingsbox, 3-polig

Art. nr. 228730 | 15,00 EUR



■ Grondpin

Art. nr. 228722 | 50,00 EUR



■ Betonanker

Art. nr. 228712 | 53,00 EUR



Lichtbronadvies

Led E27 9 W 240°

4000 K 850 lm

9 kWh / 1000 h

Art. nr. 1002827 | 17,00 EUR



Led E27 15 W 240°

4000 K 600 lm

15 kWh / 1000 h

Art. nr. 1002828 | 28,00 EUR



Lichtbronspecificaties

max. 24 W


Ø: max. 5,2 cm L: max. 17,5 cm

Variant	Art. nr.	EUR
E27		
■ grijs	228922	170,00
E27		
■ antraciet	228925	170,00

Productspecificaties

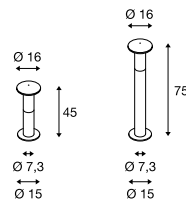
220-240 V ~ 50/60 Hz

Materiaal: aluminium / polycarbonaat (PC)



IP 55

Maattekening



Aanwijzing

Open kabeleinde

Aanbevolen accessoires

■ IP68 verbindingsbox, 3-polig

Art. nr. 228730 | 15,00 EUR



■ Grondpin

Art. nr. 228722 | 50,00 EUR



■ Betonanker

Art. nr. 228712 | 53,00 EUR



Lichtbronadvies

Led E27 9 W 240°

3000 K 810 lm

10 kWh / 1000 h

Art. nr. 1001031 | 17,00 EUR



Led E27 15 W 240°

3000 K 1521 lm

15 kWh / 1000 h

Art. nr. 1001033 | 28,00 EUR



Lichtbronspecificaties

max. 24 W

Ø: 5,2 cm max. L: 16 cm max.

Variant	Art. nr.	EUR
E27 H: 45 cm 0,9 kg		
■ antraciet	228935	115,00
E27 H: 75 cm 2 kg		
■ antraciet	228945	145,00



228925

576



228935

576



1000682 577



1000682 577

APONI 90/120
Pole, PHASELED
INSIDE

- Hoogvoltage led

Productspecificaties

220-240 V ~ 50/60 Hz
Systeemvermogen: 8 W
Materiaal: aluminium
Dimbaar: L

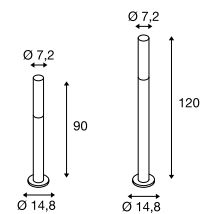


IP 65

20

30000

Maattekening



Aanwijzing

Open kabeleinde

Aanbevolen accessoires

- IP68 verbindingsbox, 3-polig

Art. nr. 228730 | 15,00 EUR




Variant	Art. nr.	EUR
440 lm 3000 K CRI > 80 H: 90 cm 1,4 kg		
■ antraciet	1000682	214,00
440 lm 3000 K CRI > 80 H: 120 cm 1,75 kg		
■ antraciet	1000683	265,00



LIGHT PIPE 60/90/140

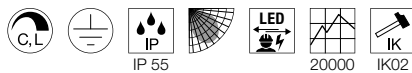
Pole, PHASE



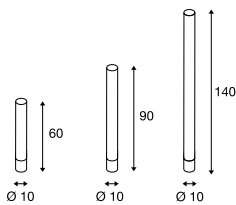
- Geschikt voor binnen en buiten

Productspecificaties

220-240 V ~ 50/60 Hz
Systeemvermogen: 11 W
Materiaal: aluminium / polymethylmethacrylaat (PMMA)
Dimbaar: C, L



Maattekening



Aanwijzing

De armatuur wordt geleverd zonder montageplaat
Montageplaat indoor met voetschakelaar aan de aansluitkabel
Montageplaat outdoor zonder schakelaar
IP44 geaarde stekker

Aanbevolen accessoires

- Grondpin
Art. nr. 234430 | 43,00 EUR
- Montageplaat outdoor
Art. nr. 234431 | 48,00 EUR
- Montageplaat indoor
Art. nr. 234441 | 48,00 EUR

Variant	Art. nr.	EUR
630 lm 2700 K CRI > 80 H: 60 cm 1,5 kg		
<input type="checkbox"/> wit	234401	179,00
630 lm 2700 K CRI > 80 H: 90 cm 1,71 kg		
<input type="checkbox"/> wit	234411	216,00
630 lm 2700 K CRI > 80 H: 140 cm 2,06 kg		
<input type="checkbox"/> wit	234421	269,00

MOLAT

Pole, E27

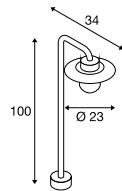


Productspecificaties

230 V ~ 50/60 Hz
Materiaal: aluminium / glas



Maattekening



Aanbevolen accessoires

- Grondpin
Art. nr. 230060 | 43,00 EUR

Lichtbronadvies

Led E27 7,1 W 330°
2700 K 806 lm
8 kWh / 1000 h
Art. nr. 560741 | 28,00 EUR

Led E27 7,1 W 330°
2700 K 806 lm
8 kWh / 1000 h
Art. nr. 1001756 | 23,00 EUR

Lichtbronspecificaties

max. 60 W
Ø: 6,5 cm max. L: 14,5 cm max.

Variant	Art. nr.	EUR
E27		
<input checked="" type="checkbox"/> antraciet	1000822	160,00



234411 578



1000822 578




228110 579



231602 579

TRUST 30/60
Pole



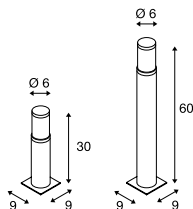
- Roestvrij staal 316
- Hoogvoltage led
- Slanke gewijzer voor veelzijdige buiteninrichtingen

Productspecificaties

220-240 V ~ 50/60 Hz
Systeemvermogen: 8,6 W
Materiaal: roestvrij staal 316



Maattekening



Aanbevolen accessoires

- IP68 verbindingsbox, 3-polig
Art. nr. 228730 | 15,00 EUR
- Grondpin
Art. nr. 227922 | 43,00 EUR
- Spiraalvormig raster
Art. nr. 1000449 | 58,00 EUR
- Ringvormig raster
Art. nr. 228130 | 80,00 EUR

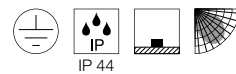
BIG NAILS PLUS 50/80
Pole, E27



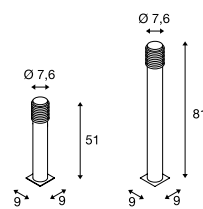
- Roestvrij staal 304

Productspecificaties

230 V ~ 50 Hz
Materiaal: roestvrij staal 304 / acryl



Maattekening



Aanbevolen accessoires

- IP68 verbindingsbox, 3-polig
Art. nr. 228730 | 15,00 EUR
- Grondpin
Art. nr. 227922 | 43,00 EUR

Lichtbronadvies

- Led E27 9 W 240°
3000 K 810 lm
10 kWh / 1000 h
Art. nr. 1001031 | 17,00 EUR
- Led E27 15 W 240°
4000 K 600 lm
15 kWh / 1000 h
Art. nr. 1002828 | 28,00 EUR

Lichtbronspecificaties

max. 23 W
Ø: max. 4,8 cm L: max. 14,8 cm

Variant	Art. nr.	EUR
400 lm 3000 K CRI > 80 H: 30 cm 1,4 kg		
■ roestvrij staal	228100	214,00
400 lm 3000 K CRI > 80 H: 60,5 cm 2,25 kg		
■ roestvrij staal	228110	275,00

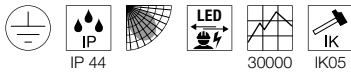
Variant	Art. nr.	EUR
E27 H: 50 cm 1,13 kg		
■ roestvrij staal	231602	165,00
E27 H: 80 cm 1,54 kg		
■ roestvrij staal	231612	195,00

BIG NAILS 50/80
PoleBIG NAILS 50/80
Pole, E27

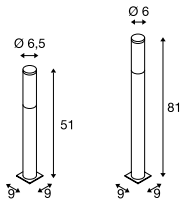
- Roestvrij staal 304
- Slanke wegwijzer voor veelzijdige buiteninrichtingen

Productspecificaties

230 V ~ 50 Hz
Systeemvermogen: 8,5 W
Materiaal: roestvrij staal 316



Maattekening



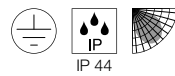
Aanbevolen accessoires

■ Grondpin
Art. nr. 227922 | 43,00 EUR

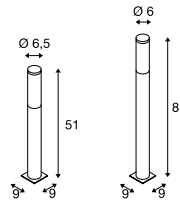


Productspecificaties

230 V ~ 50 Hz
Materiaal: roestvrij staal 304 / polycarbonaat (PC)



Maattekening



Aanbevolen accessoires

■ Grondpin
Art. nr. 227922 | 43,00 EUR



Lichtbronadvies

Led E27 9 W 240°
3000 K 810 lm
10 kWh / 1000 h
Art. nr. 1001031 | 17,00 EUR



Led E27 9 W 240°
4000 K 850 lm
9 kWh / 1000 h
Art. nr. 1002827 | 17,00 EUR



Lichtbronspecificaties


max. 15 W
Ø: max. 4,5 cm L: max. 17 cm

Variant	Art. nr.	EUR
480 lm 3000 K CRI > 80 H: 50 cm 0,9 kg		
■ roestvrij staal	1001997	145,00
480 lm 3000 K CRI > 80 H: 80 cm 1,235 kg		
■ roestvrij staal	1001998	165,00

Variant	Art. nr.	EUR
E27 H: 51 cm 1,1 kg		
■ roestvrij staal	229162	135,00
E27 H: 81 cm 1,6 kg		
■ roestvrij staal	229172	155,00



229162 580



1001998 580



1001491 581



1001493 581

ROX ACRYL 30/60/90 Pole, PHASE



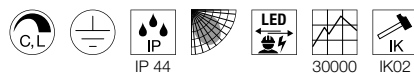
ROX ACRYL 30/60/90 Pole, E27



• Hoogwaardig geborsteld oppervlak

Productspecificaties

220-240 V ~ 50/60 Hz
Systeemvermogen: 12 W
Materiaal: roestvrij staal 316
Dimbaar: C, L

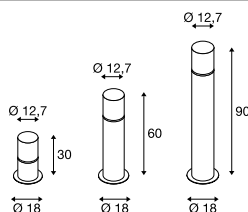


Productspecificaties

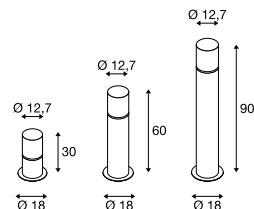
220-240 V ~ 50/60 Hz
Materiaal: roestvrij staal 304



Maattekening



Maattekening



Aanbevolen accessoires

- T-verbinderbox
Art. nr. 228726 | 23,00 EUR
- Betonanker
Art. nr. 1001494 | 23,00 EUR
- Grondpin
Art. nr. 231234 | 43,00 EUR

Lichtbronadvies

- Led E27 14,5 W 200°
2700 K 1521 lm
15 kWh / 1000 h
Art. nr. 560422 | 33,00 EUR
- Led E27 7 W
2700 K 810 lm
7 kWh / 1000 h
Art. nr. 1003090 | 8,50 EUR

Variant	Art. nr.	EUR
690 lm 3000 K CRI > 80 H: 30 cm 1,55 kg		
■ roestvrij staal	1001491	180,00
690 lm 3000K CRI > 80 H: 60 cm 2,55 kg		
■ roestvrij staal	1001492	209,00
690 lm 3000 K CRI > 80 H: 90 cm 3,45 kg		
■ roestvrij staal	1001493	259,00

Lichtbronspecificaties

max. 20 W
Ø: max. 6 cm L: max. 15 cm

Variant	Art. nr.	EUR
E27 H: 30 cm 1,1 kg		
■ roestvrij staal	1001488	140,00
E27 H: 60 cm 2,1 kg		
■ roestvrij staal	1001489	160,00
E27 H: 90 cm 3 kg		
■ roestvrij staal	1001490	180,00



VAP SLIM 30/60/90

Pole, E27


SOCKET
INSIDE



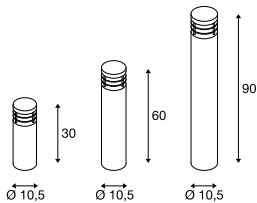
- Roestvrij staal 304
- Slanke wegwijzer voor veelzijdige buiteninrichtingen

Productspecificaties

230 V ~ 50 Hz
Materiaal: roestvrij staal 304



Maattekening



Aanbevolen accessoires

- Grondpin
Art. nr. 230060 | 43,00 EUR
- Betonanker
Art. nr. 230061 | 22,00 EUR

Lichtbronadvies

Led E27 9 W 240°
3000 K 810 lm
10 kWh / 1000 h
Art. nr. 1001031 | 17,00 EUR

Led E27 9 W 240°
4000 K 850 lm
9 kWh / 1000 h
Art. nr. 1002827 | 17,00 EUR

Lichtbronspecificaties


max. 20 W
Ø: max. 5 cm L: max. 12,6 cm

Variant	Art. nr.	EUR
E27 H: 30 cm 1,5 kg ■ roestvrij staal	230063	140,00
E27 H: 60 cm 2,5 kg ■ roestvrij staal	230066	160,00
E27 H: 90 cm 3,4 kg ■ roestvrij staal	230069	190,00

VAP 40/70/100

Pole, E27

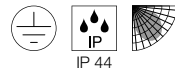
SOCKET
INSIDE



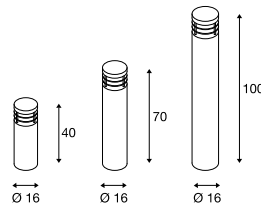
- Roestvrij staal 304

Productspecificaties

230 V ~ 50 Hz
Materiaal: roestvrij staal 304



Maattekening



Aanbevolen accessoires

- IP68 verbindingsbox, 3-polig
Art. nr. 228730 | 15,00 EUR
- Betonanker
Art. nr. 229059 | 32,00 EUR

Lichtbronadvies

Led E27 9 W 240°
3000 K 810 lm
10 kWh / 1000 h
Art. nr. 1001031 | 17,00 EUR

Led E27 9 W 240°
4000 K 850 lm
9 kWh / 1000 h
Art. nr. 1002827 | 17,00 EUR

Lichtbronspecificaties

max. 23 W
Ø: max. 5,2 cm L: max. 12,1 cm

Variant	Art. nr.	EUR
E27 H: 40 cm 4,4 kg ■ roestvrij staal	229054	299,00
E27 H: 70 cm 6 kg ■ roestvrij staal	229057	399,00
E27 H: 100 cm 7,6 kg ■ roestvrij staal	229050	499,00




229054 582



230066 582



231595 583



231475 583

F-POL
Pole, E27




SOCKET
INSIDE



C-POL
Pole, E27




SOCKET
INSIDE

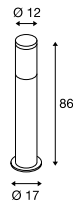


Productspecificaties

230 V ~ 50 Hz
Materiaal: aluminium / polycarbonaat (PC)



Maattekening



Aanbevolen accessoires

■ IP68 verbindingsbox, 3-polig
Art. nr. 228730 | 15,00 EUR



Lichtbronadvies

Led E27 9 W 240°
3000 K 810 lm
10 kWh / 1000 h
Art. nr. 1001031 | 17,00 EUR



Led E27 15 W 240°
3000 K 1521 lm
15 kWh / 1000 h
Art. nr. 1001033 | 28,00 EUR



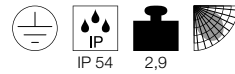
Lichtbronspecificaties

max. 20 W
Ø: max. 5 cm L: max. 14,8 cm

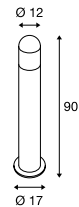
Variant	Art. nr.	EUR
E27		
■ antraciet	231595	165,00

Productspecificaties

230 V ~ 50 Hz
Materiaal: aluminium / polycarbonaat (PC)



Maattekening



Aanbevolen accessoires

■ IP68 verbindingsbox, 3-polig
Art. nr. 228730 | 15,00 EUR



Lichtbronadvies

Led E27 9 W 240°
3000 K 810 lm
10 kWh / 1000 h
Art. nr. 1001031 | 17,00 EUR



Led E27 15 W 240°
3000 K 1521 lm
15 kWh / 1000 h
Art. nr. 1001033 | 28,00 EUR



Lichtbronspecificaties

max. 24 W
Ø: max. 5,2 cm L: max. 17,3 cm

Variant	Art. nr.	EUR
E27		
■ antraciet	231475	170,00



POLE PARC 90/150/200

Pole



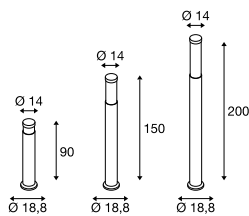
- Lichttechnisch systeem voor een gerichte bodemverlichting
- Gelijmatige rotatiesymmetrische lichtverdeling
- Modern design voor decente verblindingsvrije verlichting

Productspecificaties

100-240 V ~ 50/60 Hz | 1450 mA
Materiaal: aluminium / kunststof



Maattekening



Aanbevolen accessoires


■ IP68 verbindingsbox, 3-polig
Art. nr. 228730 | 15,00 EUR



Variant	Art. nr.	EUR
1000 lm 3000 K CRI > 80 90 cm 5,2 kg 145 mA 21W ■ antraciet	1000760	379,00
1800 lm 3000 K CRI > 80 150 cm 8,3 kg 840 mA 33 W ■ antraciet	1000761	619,00
2600 lm 3000 K CRI > 80 200 cm 11,5 kg 1430 mA 50 W ■ antraciet	1000762	719,00



1000762 556



1000446 683

1000760 584



1004751 585

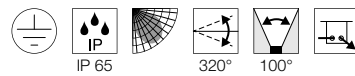
ESKINA FRAME 45/75
Pole, single



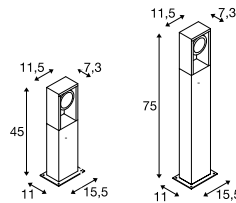
- De lichtkleur is bij de installatie in te stellen door middel van een schakelaar

Productspecificaties

220-240 V ~ 50/60 Hz | 350 mA
Systeemvermogen: 15 W
Materiaal: aluminium



Maattekening



ESKINA FRAME 75
Pole, double



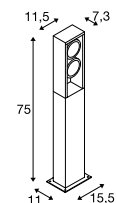
- De lichtkleur is bij de installatie in te stellen door middel van een schakelaar

Productspecificaties

220-240 V ~ 50/60 Hz | 700 mA
Systeemvermogen: 7 W
Materiaal: aluminium



Maattekening



Variant	Art. nr.	EUR
1100/1200 lm 3000/4000 K CRI > 80 H: 45cm 2,3 kg		
■ antraciet	1004749	240,00
1100/1200 lm 3000/4000 K CRI > 80 H: 75 cm 3,1 kg		
■ antraciet	1004750	260,00

Variant	Art. nr.	EUR
Spot 1: 1100/1200 lm 3000/4000 K CRI > 80 Spot 2: 1100/1200 lm 3000/4000 K CRI > 80		
■ antraciet	1004751	295,00



GRAFIT 30/60

Pole, E27



LOGS 40/70

Pole



SOCKET
INSIDE




LED
INSIDE



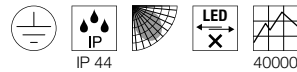
Productspecificaties

230 V ~ 50 Hz
Materiaal: aluminium / kunststof

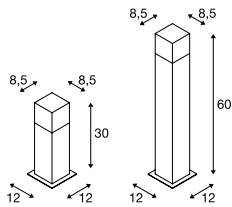


Productspecificaties

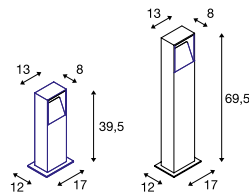
100-240 V ~ 50/60 Hz | 500 mA
Systeemvermogen: 8 W
Materiaal: aluminium



Maattekening



Maattekening



Aanbevolen accessoires

- Schroevenset
Art. nr. **228752** | 5,50 EUR
- Grondpin
Art. nr. **231230** | 38,00 EUR



Lichtbronadvies

- Led E27 14,5 W 200°
2700 K 1521 lm
15 kWh / 1000 h
Art. nr. **560422** | 33,00 EUR



- Led E27 7 W
2700 K 810 lm
7 kWh / 1000 h
Art. nr. **1003090** | 8,50 EUR



Aanbevolen accessoires

- IP68 verbindingsbox, 3-polig
Art. nr. **228730** | 15,00 EUR
- Grondpin
Art. nr. **231230** | 38,00 EUR
- Schroevenset
Art. nr. **228754** | 3,30 EUR
- Betonanker
Art. nr. **232119** | 53,00 EUR





Lichtbronspecificaties

max. 11 W
Ø: max. 6 cm L: max. 11,5 cm

Variant	Art. nr.	EUR
E27 H: 30 cm 0,8 kg ■ antraciet	231215	70,00
E27 H: 60 cm 1,4 kg ■ antraciet	231225	90,00

Variant	Art. nr.	EUR
420 lm 3000 K CRI > 80 H: 39,5 cm 2 kg ■ antraciet	232115	249,00
420 lm 3000 K CRI > 80 H: 69,5 cm 2,8 kg ■ antraciet	232125	299,00





1000344 587



1000346 587



1000416 587

SQUARE POLE 30/60/90 Pole, E27



SOCKET INSIDE



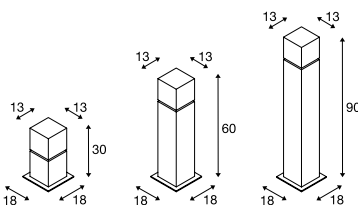
- Armatuur van roestvrij staal 304
- Modern design voor wegwijzende verlichting
- Diffuse lichtverdeling voor het verlichten van de omgeving

Productspecificaties

220-240 V ~ 50/60 Hz
Materiaal: roestvrij staal 304



Maattekening



Aanbevolen accessoires

- IP68 verbindingsbox, 3-polig
Art. nr. 228730 | 15,00 EUR
- Betonanker
Art. nr. 1000343 | 45,00 EUR
- Grondpin
Art. nr. 231234 | 43,00 EUR

Lichtbronadvies

- Led E27 7 W 280°
2700 K 790 lm
7 kWh / 1000 h
Art. nr. 1002124 | 11,00 EUR
- Led E27 9,1 W 240°
2700 K 760 lm
10 kWh / 1000 h
Art. nr. 560402 | 17,00 EUR

Lichtbronspecificaties

max. 20 W
Ø: max. 6 cm L: max. 15 cm

Variant	Art. nr.	EUR
E27 H: 30 cm 1,2 kg		
■ roestvrij staal	1000344	209,00
E27 H: 60 cm 2,5 kg		
■ roestvrij staal	1000345	259,00
E27 H: 90 cm 3,9 kg		
■ roestvrij staal	1000346	309,00

SQUARE POLE 30/60/90 Pole, PHASE



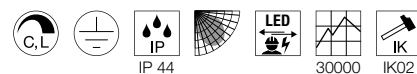
LED INSIDE



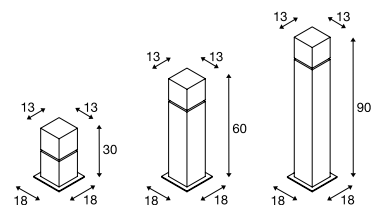
- Armatuur van hoogwaardig 316 roestvrij staal
- Modern design voor wegwijzende verlichting
- Diffuse lichtverdeling voor het verlichten van de omgeving

Productspecificaties

220-240 V ~ 50/60 Hz
Systeemvermogen: 12 W
Materiaal: roestvrij staal 316
Dimbaar: C, L



Maattekening



Aanbevolen accessoires

- IP68 verbindingsbox, 3-polig
Art. nr. 228730 | 15,00 EUR
- Betonanker
Art. nr. 1000343 | 45,00 EUR
- Grondpin
Art. nr. 231234 | 43,00 EUR

Variant	Art. nr.	EUR
760 lm 3000 K CRI > 80 H: 30 cm 2 kg		
■ roestvrij staal	1000416	270,00
760 lm 3000 K CRI > 80 H: 60 cm 3,4 kg		
■ roestvrij staal	1000417	320,00
760 lm 3000 K CRI > 80 H: 90 cm 4,7 kg		
■ roestvrij staal	1000418	370,00



RUSTY® 40/70 Pole, E27


SOCKET
INSIDE



- Geroest staal
- Elke armatuur is uniek

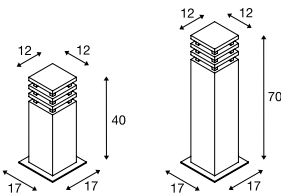
Productspecificaties

230 V ~ 50 Hz
Materiaal: FeCSi-staal / polycarbonaat (PC)



IP 55

Maattekening



Aanbevolen accessoires

■ IP68 verbindingsbox, 3-polig
Art. nr. 228730 | 15,00 EUR



■ Grondpin
Art. nr. 229422 | 38,00 EUR



Lichtbronadvies

Led E27 9 W 240°
3000 K 810 lm
10 kWh / 1000 h
Art. nr. 1001031 | 17,00 EUR



Led E27 9 W 240°
4000 K 850 lm
9 kWh / 1000 h
Art. nr. 1002827 | 17,00 EUR



Lichtbronspecificaties

max. 11 W
Ø: max. 4,8 cm L: max. 19,3 cm

Variant	Art. nr.	EUR
E27 H: 40 cm 11 kg		
■ roest	229420	272,00
E27 H: 70 cm 22 kg		
■ roest	229421	333,00

RUSTY® 40/70 Pole

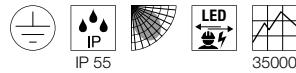
LED
INSIDE



- Geroest staal
- Elke armatuur is uniek
- Hoogvoltage led

Productspecificaties

220-240 V ~ 50/60 Hz
Systeemvermogen: 8,6 W
Materiaal: FeCSi-staal / polycarbonaat (PC)

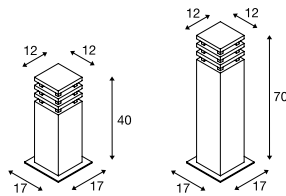


IP 55



35000

Maattekening



Aanwijzing

Open kabeleinde

Aanbevolen accessoires

■ IP68 verbindingsbox, 3-polig
Art. nr. 228730 | 15,00 EUR



■ Grondpin
Art. nr. 229422 | 38,00 EUR



Variant	Art. nr.	EUR
90 lm 3000 K CRI > 80 H: 40 cm 11 kg		
■ roest	233427	333,00
90 lm 3000 K CRI > 80 H: 70 cm 22 kg		
■ roest	233437	403,00



233427 588



231411 589



231410 589



231410 589

ARROCK GRANITE 40/70

Pole, square, E27

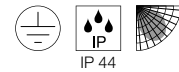
SOCKET
INSIDE



- Natuursteen, graniet, roestvrij staal
- Natuurlijke look met verblindingsvrij lichteffect

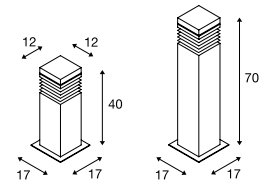
Productspecificaties

230 V ~ 50 Hz
Materiaal: graniet / roestvrij staal 304



IP 44

Maattekening



Aanbevolen accessoires

■ IP68 verbindingsbox, 3-polig
Art. nr. 228730 | 15,00 EUR

■ Grondpin
Art. nr. 229422 | 38,00 EUR

Lichtbronadvies

Led E27 9 W 240°
3000 K 810 lm
10 kWh / 1000 h
Art. nr. 1001031 | 17,00 EUR

Led E27 9 W 240°
4000 K 850 lm
9 kWh / 1000 h
Art. nr. 1002827 | 17,00 EUR

Lichtbronspecificaties

max. 15 W
Ø: max. 5 cm L: max. 11,5 cm


Variant	Art. nr.	EUR
E27 H: 40 cm 11 kg		
■ grijs / chroom	231410	319,00
E27 H: 70 cm 22,5 kg		
■ grijs / chroom	231411	389,00



ARROCK ARC

Pole, QPAR51

SOCKET
INSIDE



- Natuursteen, graniet, roestvrij staal
- Plat design met buitengewoon lichteffect

Productspecificaties

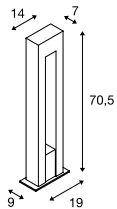
230 V ~ 50 Hz

Materiaal: graniet / roestvrij staal 304



IP 44 12,3

Maattekening



Aanbevolen accessoires

■ Grondpin

Art. nr. 231233 | 43,00 EUR



Lichtbronadvies

GU10 4 W 36°

2700 K 300 lm

4 kWh / 1000 h

Art. nr. 1004972 | 5,95 EUR



Led GU10 5,5 W 38°

2700 K 400 lm

6 kWh / 1000 h

Art. nr. 1001030 | 17,00 EUR



Lichtbronspecificaties

max. 35 W QPAR51

Ø: max. 5 cm L: max. 7,6 cm

Variant	Art. nr.	EUR
GU10 QPAR51		
■ grijs / chroom	231420	319,00



231420 590




231817 591



231455 591

SLOTS 45
Pole



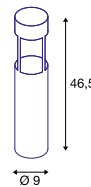
- Indirecte lichtuittrekking
- Buitengewoon lichteffect voor een veilig toegangspad

Productspecificaties


220-240 V ~ 50/60 Hz
Systeemvermogen: 6,3 W
Materiaal: aluminium



Maattekening



SLOTS 65
Pole



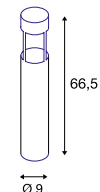
- Indirecte lichtuittrekking
- Buitengewoon lichteffect voor een veilig toegangspad

Productspecificaties

220-240 V ~ 50/60 Hz
Systeemvermogen: 6,3 W
Materiaal: aluminium



Maattekening



Aanbevolen accessoires

- IP68 verbindingsbox, 3-polig
Art. nr. 228730 | 15,00 EUR
- Schroevenset
Art. nr. 228753 | 7,50 EUR



Aanbevolen accessoires

- IP68 verbindingsbox, 3-polig
Art. nr. 228730 | 15,00 EUR
- Schroevenset
Art. nr. 228753 | 7,50 EUR




Variant	Art. nr.	EUR
200 lm 3000 K CRI > 80		
■ antraciet	231815	150,00
200 lm 3000 K CRI > 80		
■ roest	231817	150,00

Variant	Art. nr.	EUR
200 lm 3000 K CRI > 80		
■ antraciet	231455	160,00
200 lm 3000 K CRI > 80		
■ roest	231457	160,00



BOOKAT

Pole, PHASE



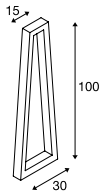
- Hoogvoltage led

Productspecificaties

230 V ~ 50 Hz
 Systeemvermogen: 13 W
 Materiaal: aluminium
 Dimbaar: C, L



Maattekening



Aanwijzing

Open kabeleinde

Aanbevolen accessoires

■ IP68 verbindingsbox, 3-polig
 Art. nr. 228730 | 15,00 EUR



Variant	Art. nr.	EUR
370 lm 3000 K CRI > 80		
■ antraciet	231855	359,00



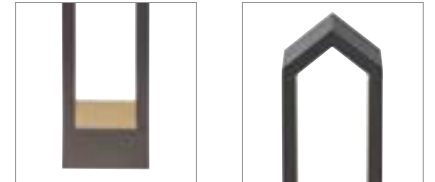



RASCALI 45/65

Pole



LED
INSIDE



- Zeer bijzonder design
- Hoeksymmetrische lichtverdeling voor de accentuering van wegen en terreinen

Productspecificaties

220-240 V ~ 50 Hz
Systeemvermogen: 8 W
Materiaal: aluminium



IP 65

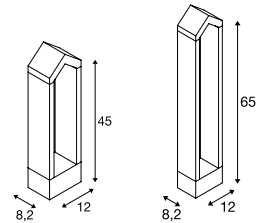


30000



IK02

Maattekening



1000799 593

Variant	Art. nr.	EUR
360 lm 3000 K CRI > 80 H: 45 cm 2,25 kg		
■ antraciet	1000799	153,00
360 lm 3000 K CRI > 80 H: 65 cm 2,8 kg		
■ antraciet	1000801	174,00





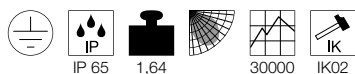
L-LINE OUT 60
FL, verticaal



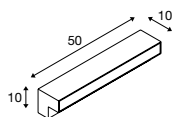
- De lichtkleur is bij de installatie in te stellen door middel van een schakelaar

Productspecificaties

220-240 V ~ 50/60 Hz | 500 mA
Systeemvermogen: 11,5 W
Materiaal: aluminium / polycarbonaat (PC)



Maattekening



Aanbevolen accessoires

■ IP68 verbindingsbox, 3-polig
Art. nr. 228730 | 15,00 EUR

Variant	Art. nr.	EUR
780/800 lm 3000/4000 K CRI > 80 ■ antraciet	1003535	205,00

L-LINE OUT 30
FL, verticaal



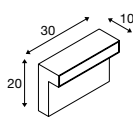
- De lichtkleur is bij de installatie in te stellen door middel van een schakelaar

Productspecificaties

220-240 V ~ 50/60 Hz | 500 mA
Systeemvermogen: 11,5 W
Materiaal: aluminium / polycarbonaat (PC)



Maattekening




Aanbevolen accessoires

■ IP68 verbindingsbox, 3-polig
Art. nr. 228730 | 15,00 EUR

Variant	Art. nr.	EUR
800/810 lm 3000/4000 K CRI > 80 ■ antraciet	1003536	195,00

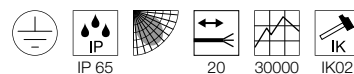
L-LINE OUT 50/80
Pole, horizontaal



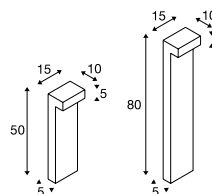
- De lichtkleur is bij de installatie in te stellen door middel van een schakelaar

Productspecificaties

220-240 V ~ 50/60 Hz | 350 mA
Systeemvermogen: 7 W
Materiaal: aluminium / polycarbonaat (PC)



Maattekening



Aanbevolen accessoires

■ IP68 verbindingsbox, 3-polig
Art. nr. 228730 | 15,00 EUR

Variant	Art. nr.	EUR
490/530 lm 3000/4000 K CRI > 80 H: 50 cm 1,95 kg ■ antraciet	1003537	160,00
490/530 lm 3000/4000 K CRI > 80 H: 80 cm 2,6 kg ■ antraciet	1003538	185,00



H-POL 30/60

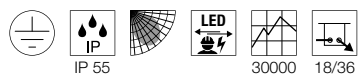
Pole



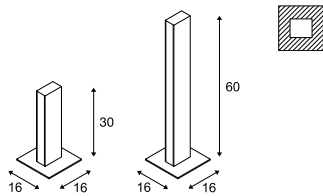
- Eenzijdige lichtuitreding

Productspecificaties

100-277 V ~ 50/60 Hz | 500 mA
 Materiaal: aluminium / kunststof
 Inbouwmaten:
 B: 11,8 cm L: 11,8 cm T: 10 cm




Maattekening




Aanwijzing

Het product is geschikt voor vloerinbouw.
 Voor optionele montage in de grond staat een grotere inbouwpot ter beschikking.
 Inbouwmaten van de optionele inbouwpot:
 L: 14 cm B: 14 cm T: 16 cm.


Aanbevolen accessoires

■ Inbouwpot
 Art. nr. **232195** | 43,00 EUR 

Variant	Art. nr.	EUR
350 lm 3000 K CRI > 80 9 W H: 36 cm 1,4 kg ■ antraciet	232155	225,00
700 lm 3000 K CRI > 80 18 W H: 66 cm 2,3 kg ■ antraciet	232165	325,00



232165 **596**



232155 **596**



232175 597

H-POL TWIN 30/60

Pole



- Tweezijdige lichtuittrekking

Productspecificaties

220-240 V ~ 50/60 Hz | 1000 mA

Materiaal: aluminium / kunststof

Inbouwmaten:

B: 11,8 cm L: 11,8 cm T: 10 cm

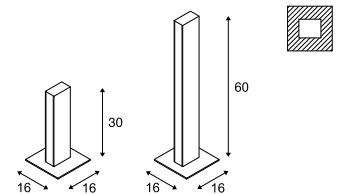


IP 55

30000

9/18

Maattekening



Aanwijzing

Het product is geschikt voor vloerinbouw.
Voor optionele montage in de grond staat een grotere inbouwpot ter beschikking.
Inbouwmaten van de optionele inbouwpot:
L: 14 cm B: 14 cm T: 16 cm.

Aanbevolen accessoires

■ Inbouwpot

Art. nr. 232195 | 43,00 EUR




Variant	Art. nr.	EUR
Direct: 350 lm 3000 K CRI > 80 Indirect: 350 lm 3000 K CRI > 80 18W H: 36 cm 1,6 kg		
■ antraciet	232175	305,00
Direct: 700 lm 3000 K CRI > 80 Indirect: 700 lm 3000 K CRI > 80 35 W H: 66 cm 2,5 kg		
■ antraciet	232185	430,00



SLOTBOX 40/70

Pole



Productspecificaties

200-240 V ~ 50/60 Hz | 700 mA
Systeemvermogen: 8 W
Materiaal: aluminium

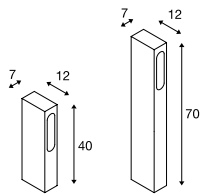


IP 44

35000

IK04

Maattekening



Aanwijzing

Open kabeleinde


Aanbevolen accessoires

■ IP68 verbindingsbox, 3-polig

Art. nr. 228730 | 15,00 EUR




Variant	Art. nr.	EUR
160 lm 3000 K CRI > 80 H: 40 cm 1,45 kg		
■ antraciet	232135	176,00
160 lm 3000 K CRI > 80 H: 70 cm 2,1 kg		
■ antraciet	232145	206,00





1002958 599



1002956 599

FLATT 65/100

Pole



- De lichtkleur is bij de installatie in te stellen door middel van een schakelaar

Productspecificaties

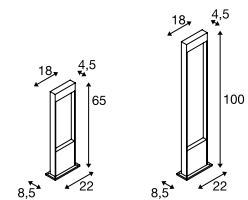
100-240 V ~ 50/60 Hz | 350 mA
Systeemvermogen: 9,7 W
Materiaal: aluminium / aluminium



IP 65

IK03

Maattekening



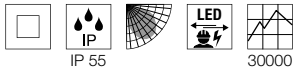
Variant	Art. nr.	EUR
400 lm 3000/4000 K CRI 80 H: 65 cm 3,2 kg		
■ antraciet / antraciet	1002956	206,00
400 lm 3000/4000 K CRI 80 H: 65 cm 3,2 kg		
■ antraciet / bruin	1002957	206,00
400 lm 3000/4000 K CRI 80 H: 100 cm 4,47 kg		
■ antraciet / antraciet	1002958	258,00
400 lm 3000/4000 K CRI 80 H: 100 cm 4,47 kg		
■ antraciet / bruin	1002959	258,00

ARROCK STONE 50/75
Pole

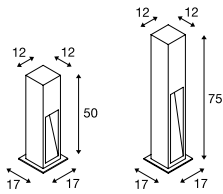
- Basalt / roestvrij staal
- Buitengewoon lichteffect

Productspecificaties

100-240 V ~ 50/60 Hz | 700 mA
Systeemvermogen: 9 W
Materiaal: basalt / roestvrij staal 304



Maattekening



Aanbevolen accessoires

■ Grondpin
Art. nr. 231235 | 43,00 EUR

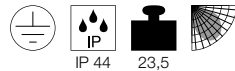
Variant	Art. nr.	EUR
330 lm 3000 K CRI > 80 H: 50 cm 15,5 kg		
■ grijs	231370	369,00
330 lm 3000 K CRI > 80 H: 75 cm 22,2 kg		
■ grijs	231371	419,00

ARROCK SLOT
Pole, QPAR51

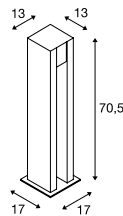
- Natuursteen, graniet, roestvrij staal
- Buitengewoon lichteffect, natuurlijke look

Productspecificaties

230 V ~ 50 Hz
Materiaal: graniet / roestvrij staal 304



Maattekening



Aanwijzing

Open kabeleinde

Aanbevolen accessoires

■ Grondpin
Art. nr. 231235 | 43,00 EUR
■ IP68 verbindingsbox, 3-polig
Art. nr. 228730 | 15,00 EUR

Lichtbronadvies

Led GU10 4 W 36°
3000 K 300 lm
4 kWh / 1000 h
Art. nr. 1004973 | 5,95 EUR




Led GU10 4 W 36°
4000 K 300 lm
4 kWh / 1000 h
Art. nr. 1004974 | 5,95 EUR



Lichtbronspecificaties

max. 4 W LED GU10 51 mm

Variant	Art. nr.	EUR
GU10 Led GU10 51 mm		
■ grijs / chroom	231440	369,00



231440 600



231440 600



231371 600



229411 601



229410 601



233447 601

RUSTY® SLOT 50/80 Pole, E27

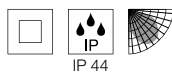
SOCKET INSIDE



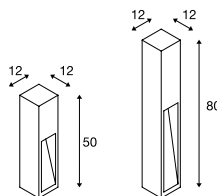
- Geroest staal
- Elke armatuur is uniek
- Buitengewoon lichteffect

Productspecificaties

230 V ~ 50 Hz
Materiaal: FeCSI-staal / polycarbonaat (PC)



Maattekening



Aanbevolen accessoires

■ IP68 verbindingsbox, 3-polig
Art. nr. 228730 | 15,00 EUR

■ Grondpin
Art. nr. 231230 | 38,00 EUR

Lichtbronsadvies

Led E27 9 W 240°
3000 K 810 lm
10 kWh / 1000 h
Art. nr. 1001031 | 17,00 EUR

Led E27 9 W 240°
4000 K 850 lm
9 kWh / 1000 h
Art. nr. 1002827 | 17,00 EUR

Lichtbronspecificaties

max. 11 W
Ø: max. 4,8 cm L: max. 19,3 cm

Variant	Art. nr.	EUR
E27 H: 50 cm 12,5 kg		
■ roest	229410	272,00
E27 H: 80 cm 18,5 kg		
■ roest	229411	333,00

RUSTY® SLOT 50/80 Pole

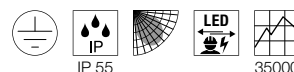
LED INSIDE



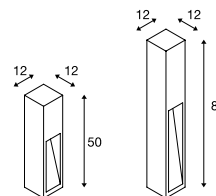
- Geroest staal
- Elke armatuur is uniek
- Buitengewoon lichteffect

Productspecificaties

220-240 V ~ 50/60 Hz
Systeemvermogen: 8,6 W
Materiaal: FeCSI-staal / polycarbonaat (PC)



Maattekening



Aanwijzing

Open kabeleinde

Aanbevolen accessoires

■ IP68 verbindingsbox, 3-polig
Art. nr. 228730 | 15,00 EUR

■ Grondpin
Art. nr. 231230 | 38,00 EUR

Variant	Art. nr.	EUR
30 lm 3000 K CRI > 80 H: 50 cm 12,5 kg		
■ roest	233447	333,00
30 lm 3000 K CRI > 80 H: 80 cm 18,5 kg		
■ roest	233457	434,00



BENDO 80/220

Pole, PHASE



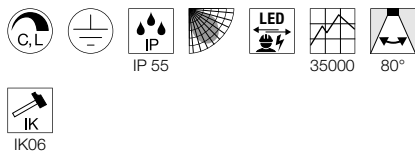
reddot award 2018
winner



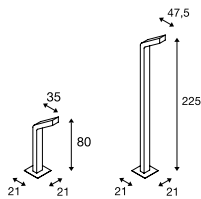
- Hoogvoltage led
- Exclusief design voor een buitengewone outdoor-scène

Productspecificaties

220-240 V ~ 50/60 Hz
Materiaal: aluminium / glas
Dimbaar: C, L



Maattekening



Aanbevolen accessoires

- Betonanker
Art. nr. **231849** | 53,00 EUR
- IP68 verbindingsbox, 3-polig
Art. nr. **228730** | 15,00 EUR
- T-verbinderbox
Art. nr. **228726** | 23,00 EUR

Variant	Art. nr.	EUR
700 lm 3000 K CRI > 80 H: 80 cm 11 W 2,7 kg		
■ antraciet	231835	439,00
1800 lm 3000 K CRI > 80 H: 225 cm 31 W 7,3 kg		
■ antraciet	231845	639,00



reddot award 2018
winner



231835 602

DESIGNED BY

Carsten Witsch



230090 603



230090 603



1001824 603

RUSTY® PATHLIGHT Pole, TCR-TSE

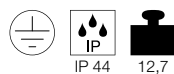
SOCKET INSIDE



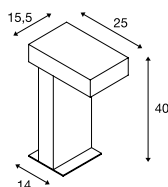
- Geroest staal
- Elke armatuur is uniek
- Rechthoekige, natuurlijke look

Productspecificaties

230 V ~ 50 Hz
Materiaal: FeCSi-staal / polycarbonaat (PC)



Maattekening



Aanbevolen accessoires

- IP68 verbindingsbox, 3-polig
Art. nr. 228730 | 15,00 EUR
- Grondpin
Art. nr. 229422 | 38,00 EUR

Lichtbronadvies

- Led GX53 3 W 120°
3000 K 250 lm
3 kWh / 1000 h
Art. nr. 551372 | 23,00 EUR

Lichtbronspecificaties

max. 9 W TCR-TSE
Ø: max. 7,5 cm L: max. 2,7 cm

Variant	Art. nr.	EUR
GX53 TCR-TSE		
■ roest	230090	262,00

RUSTY® PATHLIGHT 40/70 Pole

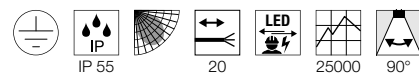
LED INSIDE



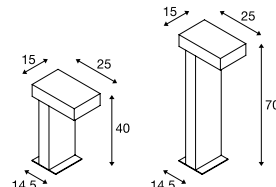
- Geroest staal
- Elke armatuur is uniek

Productspecificaties

220-240 V ~ 50/60 Hz
Systeemvermogen: 8,9 W
Materiaal: FeCSi-staal / polycarbonaat (PC)



Maattekening



Aanwijzing

Open kabeleinde

Aanbevolen accessoires


- IP68 verbindingsbox, 3-polig
Art. nr. 228730 | 15,00 EUR
- Grondpin
Art. nr. 229422 | 38,00 EUR

Variant	Art. nr.	EUR
400 lm 3000 K CRI > 80 H: 40 cm 12,5 kg		
■ roest	1001823	292,00
400 lm 3000 K CRI > 80 H: 70 cm 18,9 kg		
■ roest	1001824	353,00



ABRIDOR 60/100

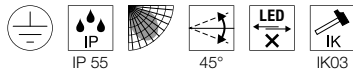
Pole



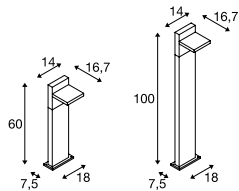
- De lichtkleur is bij de installatie in te stellen door middel van een schakelaar
- Zwenkbare lampkop

Productspecificaties

100-277 V ~ 50/60 Hz | 300 mA
 Systeemvermogen: 14 W
 Materiaal: aluminium



Maattekening



Aanwijzing

Open kabeleinde

Aanbevolen accessoires

■ IP68 verbindingsbox, 3-polig
 Art. nr. **228730** | **15,00 EUR**




Variant	Art. nr.	EUR
750 lm 3000/4000 K CRI 80 H: 60 cm 2,3 kg ■ antraciet	1002991	199,00
750 lm 3000/4000 K CRI 80 H: 100 cm 3,4 kg ■ antraciet	1002992	249,00

1002992 **604**

231355 **667**






231305 605



232294 605



232294 605

IPERI 50
Pole



QUADRASYL 75
Pole, TCR-TSE



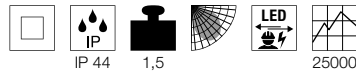
SOCKET
INSIDE



- Wegwijzer voor oprit en tuin

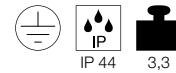
Productspecificaties

230 V ~ 50 Hz
Systeemvermogen: 5 W
Materiaal: aluminium / kunststof

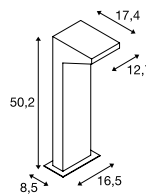


Productspecificaties

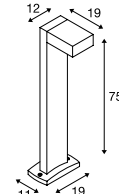
220-240 V ~ 50/60 Hz
Materiaal: aluminium



Maattekening



Maattekening



Aanbevolen accessoires

■ Grondpin

Art. nr. 231231 | 43,00 EUR



Aanbevolen accessoires

■ T-verbinderbox

Art. nr. 228726 | 23,00 EUR



Lichtbronadvies

GX53 3 W 120°
3000 K 250 lm
3 kWh / 1000 h
Art. nr. 551372 | 23,00 EUR



Lichtbronspecificaties

max. 11 W TCR-TSE
Ø: max. 7,5 cm L: max. 2,7 cm

Variant	Art. nr.	EUR
320 lm 4000K CRI > 70		
■ antraciet	231305	125,00

Variant	Art. nr.	EUR
GX53 TCR-TSE		
■ grijs	232294	145,00
GX53 TCR-TSE		
■ antraciet	232295	145,00



TRAPECCO
Pole



MALU
Pole



reddot award 2019
winner

- Zeer bijzonder design
- Gelijkmatige verlichting van wegen en terreinen
- Bijzonder brede lichtverdeling

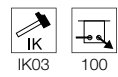
Productspecificaties

230 V ~ 50 Hz
Systeemvermogen: 10 W
Materiaal: aluminium

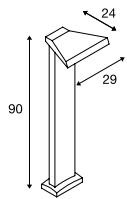


Productspecificaties

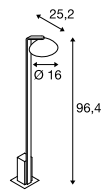
220-240 V ~ 50/60 Hz
Systeemvermogen: 9,2 W
Materiaal: aluminium / glas



Maattekening



Maattekening



Aanwijzing

Open kabeleinde

Aanwijzing

Geïntegreerde verbodingsbox


Aanbevolen accessoires

■ IP68 verbodingsbox, 3-polig
Art. nr. **228730** | 15,00 EUR




Variant	Art. nr.	EUR
850 lm 3000 K CRI > 80		
■ antraciet	231765 ▼	175,00

Variant	Art. nr.	EUR
360 lm 3000 K CRI > 80		
■ antraciet	1002158	286,00



231765 606



reddot award 2019
winner

1002158 606

DESIGNED BY
Philippe Stephant

Philippe Stephant



228545 607



1002907 607

ENOLA C
Pole



ESKINA 30/80
Pole, PHASE



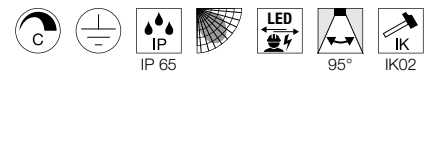
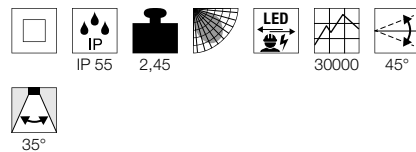
• De lichtkleur is bij de installatie in te stellen door middel van een schakelaar

Productspecificaties

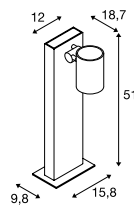
100-240 V ~ 50/60 Hz | 500 mA
Systeemvermogen: 12 W
Materiaal: aluminium / glas

Productspecificaties

220-240 V ~ 50/60 Hz | 350 mA
Systeemvermogen: 14,5 W
Materiaal: aluminium
Dimbaar: C



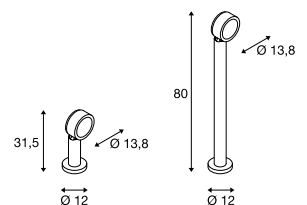
Maattekening



Aanwijzing

Open kabeleinde

Maattekening



Aanwijzing

1002906 – geaarde stekker
1002907 – open kabeleinde

Aanbevolen accessoires

■ IP68 verbindingsbox, 3-polig
Art. nr. 228730 | 15,00 EUR



Aanbevolen accessoires

■ Grondpin
Art. nr. 230060 | 43,00 EUR



Variant	Art. nr.	EUR
800 lm 3000 K CRI > 80		
■ antraciet	228545	288,00

Variant	Art. nr.	EUR
1000 lm 3000/4000 K CRI > 80		
H: 31,5 cm 1,3 kg		
■ antraciet	1002906	240,00
1000 lm 3000/4000 K CRI > 80		
H: 80 cm 1,89 kg		
■ antraciet	1002907	260,00



THEO BRACKET 50/70 Pole



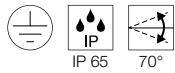
NEW

SOCKET INSIDE

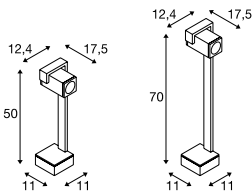


Productspecificaties

220-240 V ~ 50/60 Hz
Materiaal: aluminium / glas



Maattekening



Lichtbronadvies

Led GU10 4 W 36°
2700 K 300 lm
4 kWh / 1000 h
Art. nr. 1004972 | 5,95 EUR

Led GU10 5,5 W 38°
2700 K 400 lm
6 kWh / 1000 h
Art. nr. 1001030 | 17,00 EUR



Lichtbronspecificaties

max. 7 W LED GU10 51 mm
Ø: max. 5,1 cm L: max. 5,7 cm

Variant	Art. nr.	EUR
GU10 H: 50 cm 1,5 kg GU10		
■ antraciet	1004654	103,00
GU10 H: 70 cm 1,7 kg		
■ antraciet	1004655	115,00

THEO PATHLIGHT Pole, single

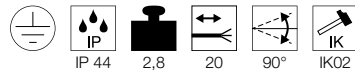


SOCKET INSIDE

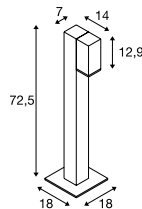


Productspecificaties

220-240 V ~ 50/60 Hz
Materiaal: aluminium



Maattekening



Aanwijzing

Open kabeleinde

Lichtbronadvies

GU10 4 W 36°
2700 K 300 lm
4 kWh / 1000 h
Art. nr. 1004972 | 5,95 EUR

Led GU10 3,7 W 36°
2700 K 260 lm
4 kWh / 1000 h
Art. nr. 560122 | 17,00 EUR



Lichtbronspecificaties

max. 7 W

Variant	Art. nr.	EUR
GU10		
■ antraciet	1002870	160,00

THEO PATHLIGHT Pole, double



SOCKET INSIDE

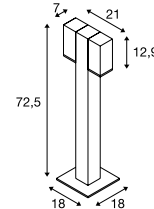


Productspecificaties

220-240 V ~ 50/60 Hz
Materiaal: aluminium



Maattekening



Aanwijzing

Open kabeleinde

Lichtbronadvies

GU10 4 W 36°
2700 K 300 lm
4 kWh / 1000 h
Art. nr. 1004972 | 5,95 EUR


Led GU10 6 W 36°
3000 K 460 lm
6 kWh / 1000 h
Art. nr. 1005080 | 6,75 EUR




Lichtbronspecificaties

2x max. 7 W


Variant	Art. nr.	EUR
GU10		
■ antraciet	1002871	212,00



1004655 608




1002871 608



1003001 609

QUAD POLE

LED
INSIDE

- Zwenkbare lampkop

Productspecificaties

100-277 V ~ 50/60 Hz | 500 mA
 Systemvermogen: 18 W
 Materiaal: aluminium / glas



IP 65

6

20

LED

25000

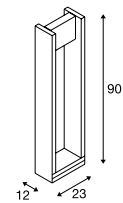


180°

100°

IK02

Maattekening



Aanwijzing

Open kabeleinde

Aanbevolen accessoires

■ IP68 verbindingsbox, 3-polig

Art. nr. 228730 | 15,00 EUR



Variant	Art. nr.	EUR
1550 lm 3000 K CRI > 80		
■ antraciet	1003001	359,00



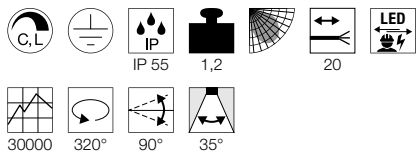
HELIA
Pole, single, PHASE



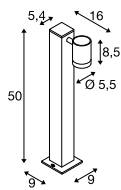
- Hoogvoltage led

Productspecificaties

220-240 V ~ 50/60 Hz
Systeemvermogen: 8 W
Materiaal: aluminium / glas
Dimbaar: C, L



Maattekening



Aanwijzing

Open kabeleinde

Aanbevolen accessoires

- Grondpin
Art. nr. 1000736 | 18,00 EUR
- IP68 verbindingsbox, 3-polig
Art. nr. 228730 | 15,00 EUR

Variant	Art. nr.	EUR
450 lm 3000 K CRI > 80		
■ antraciet	1002198	210,00

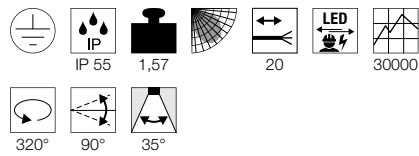
HELIA SENSOR
Single



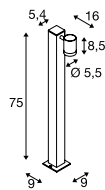
- Geïntegreerde infrarood-sensor
- Hoogvoltage led

Productspecificaties

220-240 V ~ 50/60 Hz
Systeemvermogen: 8 W
Materiaal: aluminium



Maattekening




Aanwijzing

Open kabeleinde

Aanbevolen accessoires

- Grondpin
Art. nr. 1000736 | 18,00 EUR
- IP68 verbindingsbox, 3-polig
Art. nr. 228730 | 15,00 EUR

Variant	Art. nr.	EUR
450 lm 3000 K CRI > 80		
■ antraciet	1002199	259,00





1002200 581

HELIA Pole, double, PHASE



LED
INSIDE



- Hoogvoltage led

Productspecificaties

220-240 V ~ 50/60 Hz
 Systeemvermogen: 16 W
 Materiaal: aluminium / glas
 Dimbaar: C, L



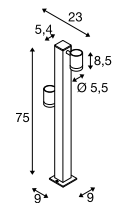
30000

320°

90°

35°

Maattekening



Aanwijzing

Open kabeleinde

Aanbevolen accessoires

■ Grondpin

Art. nr. 1000736 | 18,00 EUR

■ IP68 verbindingsbox, 3-polig

Art. nr. 228730 | 15,00 EUR



Variant	Art. nr.	EUR
900 lm 3000 K CRI > 80 ■ antraciet	1002200	329,00

SITRA 360
Pole, TCR-TSESOCKET
INSIDE

231505 612

Productspecificaties

230 V ~ 50 Hz
Materiaal: aluminium / glas

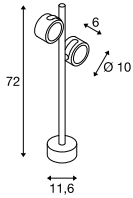
IP 44

1,7

90°

90°

Maattekening



Aanbevolen accessoires

■ Grondpin

Art. nr. 230060 | 43,00 EUR



Lichtbronadvies

GX53 3 W 120°
3000 K 250 lm
3 kWh / 1000 h

Art. nr. 551372 | 23,00 EUR

LED GX53 8,2 W 120°
4000 K 620 lm
9 kWh / 1000 h

Art. nr. 550074 | 23,00 EUR



Lichtbronspecificaties

2x max. 9 W TCR-TSE
Ø: max. 7,5 cm L: max. 3,5 cm

Variant	Art. nr.	EUR
GX53 TCR-TSE		
■ antraciet	231505	140,00



233285 613



MYRA SPOT
Double, GU10



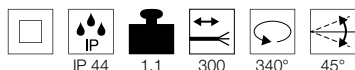
SOCKET
INSIDE



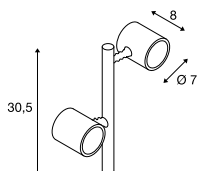
- Verlengbaar
- Buitengewoon design voor een veilig toegangspad

Productspecificaties

220-240 V ~ 50/60 Hz
Materiaal: aluminium



Maattekening



Aanwijzing

De lichthoogte kan max. door 2 verlengstaven worden verhoogd. Open kabeleinde

Aanbevolen accessoires

- Schroevenset
Art. nr. 228752 | 5,50 EUR
- Betonanker
Art. nr. 228712 | 53,00 EUR
- Verlengstaaf 30 cm
Art. nr. 233164 | 22,00 EUR
- Voet
Art. nr. 233144 | 22,00 EUR
- Verlengstaaf 30 cm
Art. nr. 233165 | 22,00 EUR
- Voet
Art. nr. 233145 | 22,00 EUR

Lichtbronadvies

Led GU10 4 W 36°
3000 K 300 lm
4 kWh / 1000 h
Art. nr. 1004973 | 5,95 EUR



Lichtbronspecificaties

2x max. 4,5 W LED GU10 51 mm
Ø: max. 5 cm L: max. 5,7 cm

Variant	Art. nr.	EUR
GU10 Led GU10 51 mm		
■ grijs	233184	170,00
GU10 Led GU10 51 mm		
■ antraciet	233185	170,00

HELIA
Pole, single, PHASE



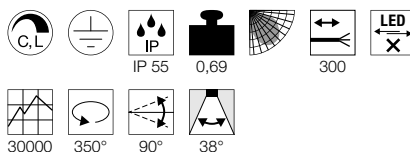
LED
INSIDE



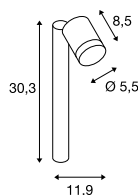
- Hoogvoltage led

Productspecificaties

220-240 V ~ 50/60 Hz
Systeemvermogen: 8 W
Materiaal: aluminium
Dimbaar: C, L



Maattekening



Aanwijzing

De lichthoogte kan max. door 2 verlengstaven worden verhoogd. Open kabeleinde

Aanbevolen accessoires

- Verlengstaaf 30 cm
Art. nr. 233165 | 22,00 EUR
- Voet
Art. nr. 233145 | 22,00 EUR
- Schroevenset
Art. nr. 228752 | 5,50 EUR
- Betonanker
Art. nr. 228712 | 53,00 EUR

Variant	Art. nr.	EUR
450 lm 3000 K CRI > 80		
■ antraciet	233275	180,00

HELIA
Pole, double, PHASE



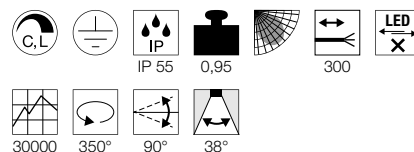
LED
INSIDE



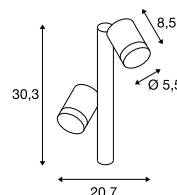
- Hoogvoltage led

Productspecificaties

220-240 V ~ 50/60 Hz
Systeemvermogen: 16 W
Materiaal: aluminium
Dimbaar: C, L



Maattekening



Aanwijzing

De lichthoogte kan max. door 2 verlengstaven worden verhoogd. Open kabeleinde

Aanbevolen accessoires

- Verlengstaaf 30 cm
Art. nr. 233165 | 22,00 EUR
- Voet
Art. nr. 233145 | 22,00 EUR
- Schroevenset
Art. nr. 228752 | 5,50 EUR
- Betonanker
Art. nr. 228712 | 53,00 EUR

Variant	Art. nr.	EUR
900 lm 3000 K CRI > 80		
■ antraciet	233285	225,00

DAAR GAAT DE ZON OP.

SPOTS VOOR DYNAMISCHE LICHTACCENTEN


U wilt een buitenruimte effectief verlichten?

Dan ontdekt u meteen het grote scala aan spots dat u bij SLV ter beschikking staat. Bijvoorbeeld rondom gebouwen, op pleinen, wegen of in tuinen.





1004757 619



233570 630



1000735 + 1000736 631

SPOT

 618	 618	NEW  619	 620	NEW  620	 621	 622	 622
 623	 623	 625	 625	 627	 629	 629	 629
 630	 630	 631	 631	 633	 633	 633	 634
 635	 636	NEW  637					



Meer lampen en varianten vindt u online op www.slv.com
 Informatie over de fabrikanten van onze geadviseerde lichtbronnen vindt u in het hoofdstuk Lichtbronnen vanaf pagina 844

NAUTILUS 10
SP, rond, QPAR51



SOCKET
INSIDE



BIG NAUTILUS
SP, rond, QPAR51



SOCKET
INSIDE



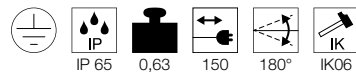
Productspecificaties

230 V ~ 50 Hz
Materiaal: aluminium

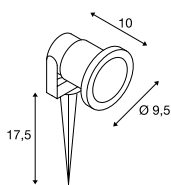


Productspecificaties

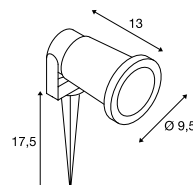
230 V ~ 50 Hz
Materiaal: aluminium



Maattekening



Maattekening



Aanwijzing

IP-randaardestekker
incl. grondpin

Aanwijzing

IP-randaardestekker
incl. grondpin

Lichtbronadvies

Led GU10 5,5 W 38°
2700 K 400 lm
6 kWh / 1000 h
Art. nr. 1001030 | 17,00 EUR



Lichtbronadvies

Led GU10 5,5 W 38°
2700 K 400 lm
6 kWh / 1000 h
Art. nr. 1001030 | 17,00 EUR



Led GU10 4 W 36°
2700 K 300 lm
4 kWh / 1000 h
Art. nr. 1004972 | 5,95 EUR



Led GU10 4 W 36°
3000 K 300 lm
4 kWh / 1000 h
Art. nr. 1004973 | 5,95 EUR



Lichtbronspecificaties

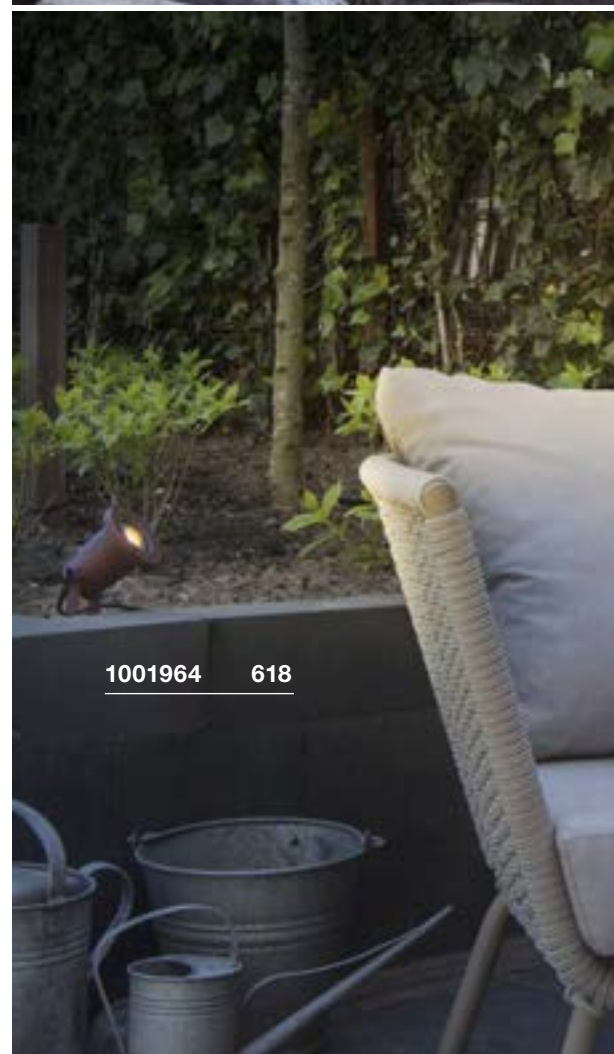
max. 35 W QPAR51
L: max. 5,7 cm

Lichtbronspecificaties

max. 11 W QPAR51
Ø: max. 5 cm L: max. 8,3 cm

Variant	Art. nr.	EUR
GU10 QPAR51		
■ grijs	227418	30,00

Variant	Art. nr.	EUR
GU10 Led GU10 51 mm		
■ zwart	227410	35,00
GU10 Led GU10 51 mm		
■ bruin	1001964	35,00
GU10 Led GU10 51 mm		
■ groen	1001965	35,00





1004757 619

SAMRINA
SP, single, GU10**NEW****SOCKET**
INSIDE

- Bevat gerecycled materiaal

Productspecificaties220-240 V ~ 50/60 Hz
Materiaal: kunststof / glas

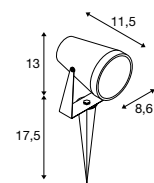
IP 65

0,45

150

280°

IK04

Maattekening**Aanwijzing**IP-randaardestekker
incl. grondpin**Lichtbronadvies**Led GU10 4 W 36°
2700 K 300 lm
4 kWh / 1000 h
Art. nr. 1004972 | 5,95 EURLed GU10 4 W 36°
3000 K 300 lm
4 kWh / 1000 h
Art. nr. 1004973 | 5,95 EUR

Variant	Art. nr.	EUR
GU10		
■ zwart	1004757	36,50

NAUTILUS 10 SP, rond, QPAR51



SOCKET
INSIDE



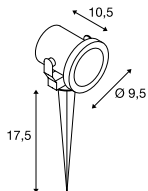
- Roestvrij staal 316

Productspecificaties

230 V ~ 50 Hz
Materiaal: roestvrij staal 316



Maattekening



Aanwijzing

IP-randaardestekker
incl. grondpin

Lichtbronadvies

Led GU10 3,7 W 36°
2700 K 260 lm
4 kWh / 1000 h
Art. nr. 560122 | 17,00 EUR



Led GU10 4 W 36°
3000 K 300 lm
4 kWh / 1000 h
Art. nr. 1004973 | 5,95 EUR



Lichtbronspecificaties

max. 25 W QPAR51
Ø: max. 5 cm L: max. 5,7 cm

Variant	Art. nr.	EUR
GU10 QPAR51		
■ roestvrij staal	229740	100,00

THEO BRACKET SP



NEW

SOCKET
INSIDE

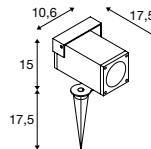


Productspecificaties

220-240 V ~ 50/60 Hz
Materiaal: aluminium / glas



Maattekening



Aanwijzing

IP-randaardestekker
incl. grondpin

Lichtbronadvies

Led GU10 4 W 36°
2700 K 300 lm
4 kWh / 1000 h
Art. nr. 1004972 | 5,95 EUR



Led GU10 4 W 36°
4000 K 300 lm
4 kWh / 1000 h
Art. nr. 1004974 | 5,95 EUR




Lichtbronspecificaties

max. 7 W led GU10 51 mm
Ø: max. 5,1 cm L: max. 5,7 cm

Variant	Art. nr.	EUR
GU10 Led GU10 51 mm		
■ antraciet	1004652	57,00





231035 621



1004652 620

NAUTILUS 10
SP, vierkantLED
INSIDE

- Ideaal geschikt voor gerichte accentuering van objecten en omgevingen

Productspecificaties

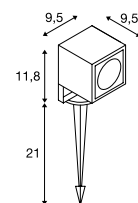
100-240 V ~ 50/60 Hz | 700 mA
Systeemvermogen: 8,5 W
Materiaal: aluminium / glas



90°

45°

Maattekening



Aanwijzing

IP-randaardestekker
incl. grondpin

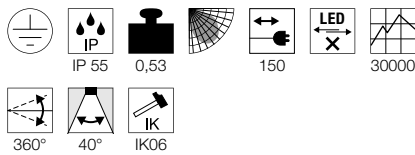
Variant	Art. nr.	EUR
620 lm 3000 K CRI > 80 ■ antraciet	231035	140,00
620 lm 3000 K CRI > 80 ■ bruin	1001937	140,00
620 lm 3000 K CRI > 80 ■ groen	1001938	140,00

LED SPIKE
SP

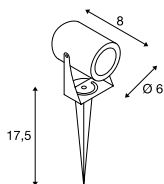
- Ideaal geschikt voor gerichte accentuering van objecten en omgevingen

Productspecificaties

100-240 V ~ 50/60 Hz | 240 mA
Systeemvermogen: 6 W
Materiaal: aluminium / glas



Maattekening



Aanwijzing

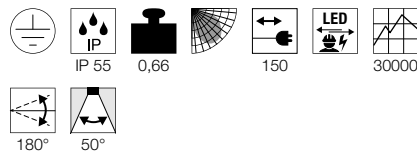
IP-randaardestekker
incl. grondpin

SYNA
SP

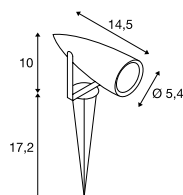
- Hoogvoltage led

Productspecificaties

220-240 V ~ 50/60 Hz
Systeemvermogen: 8,6 W
Materiaal: aluminium / glas



Maattekening



Aanwijzing

IP-randaardestekker
incl. grondpin



1002201 622



227507 622

Variant	Art. nr.	EUR
400 lm 3000 K CRI > 80		
■ antraciet	1002201	60,00
400 lm 3000 K CRI > 80		
■ bruin	1002203	60,00
400 lm 3000 K CRI > 80		
■ groen	1002202	60,00

Variant	Art. nr.	EUR
470 lm 3000 K CRI > 80		
■ grijs	227504	70,00
470 lm 3000 K CRI > 80		
■ antraciet	227505	70,00
470 lm 3000 K CRI > 80		
■ bruin	227507	70,00
470 lm 3000 K CRI > 80		
■ groen	227508	70,00



231535 623



231535 623

SITRA 360 SPIKE
SP, single, TCR-TSE



SOCKET
INSIDE

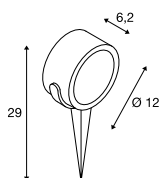


Productspecificaties

230 V ~ 50 Hz
Materiaal: aluminium / glas



Maattekening



Aanwijzing

IP-randaardestekker
incl. grondpin

Lichtbronadvies

Led GX53 3 W 120°
3000 K 250 lm
3 kWh / 1000 h
Art. nr. 551372 | 23,00 EUR



Led GX53 8,2W 120°
4000 K 620 lm
9 kWh / 1000 h
Art. nr. 550074 | 23,00 EUR



Lichtbronspecificaties

max. 9 W TCR-TSE
Ø: max. 7,5 cm L: max. 3,5 cm

Variant	Art. nr.	EUR
GX53 TCR-TSE		
■ antraciet	231525	55,00

SITRA 360 SPIKE
SP, double, TCR-TSE



SOCKET
INSIDE

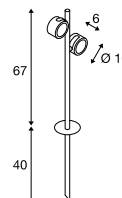


Productspecificaties

230 V ~ 50 Hz
Materiaal: aluminium / glas



Maattekening



Aanwijzing

IP-randaardestekker
incl. grondpin

Lichtbronadvies

Led GX53 3 W 120°
3000 K 250 lm
3 kWh / 1000 h
Art. nr. 551372 | 23,00 EUR



Led GX53 8,2W 120°
4000 K 620 lm
9 kWh / 1000 h
Art. nr. 550074 | 23,00 EUR



Lichtbronspecificaties

2x max. 9 W TCR-TSE
Ø: max. 7,5 cm L: max. 3,5 cm

Variant	Art. nr.	EUR
GX53 TCR-TSE		
■ antraciet	231535	170,00



231682 625



CV SPOT
SP, kort

SOCKET
INSIDE



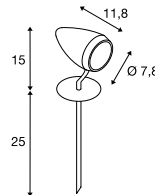
• Roestvrij staal 304

Productspecificaties

230 V ~ 50 Hz
Materiaal: roestvrij staal 304



Maattekening



Aanwijzing

IP-randaardestekker
incl. grondpin

Lichtbronadvies

Led GU10 4 W 36°
2700 K 300 lm
4 kWh / 1000 h
Art. nr. 1004972 | 5,95 EUR



Led GU10 4 W 36°
3000 K 300 lm
4 kWh / 1000 h
Art. nr. 1004973 | 5,95 EUR



Lichtbronspecificaties

max. 4 W led GU10 51 mm
Ø: max. 5 cm L: max. 5,7 cm

Variant	Art. nr.	EUR
GU10 QPAR51		
■ roestvrij staal	231672	174,00

CV SPOT
SP, lang

SOCKET
INSIDE



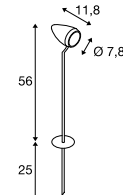
• Roestvrij staal 304

Productspecificaties

230 V ~ 50 Hz
Materiaal: roestvrij staal 304



Maattekening



Aanwijzing

IP-randaardestekker
incl. grondpin

Lichtbronadvies

Led GU10 3,7 W 36°
2700 K 260 lm
4 kWh / 1000 h
Art. nr. 560122 | 17,00 EUR



Led GU10 4 W 36°
4000 K 300 lm
4 kWh / 1000 h
Art. nr. 1004974 | 5,95 EUR



Lichtbronspecificaties

max. 4 W led GU10 51 mm
Ø: max. 5 cm L: max. 5,7 cm

Variant	Art. nr.	EUR
GU10 QPAR51		
■ roestvrij staal	231682	184,00



229090

627

**NAUTILUS
SP, QR-C51****SOCKET
INSIDE**

- Roestvrij staal 304

Productspecificaties

12 V ~ 50 Hz

Materiaal: roestvrij staal 304 / glas

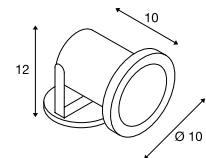


IP 67

1

150

180°

Maattekening**Aanbevolen accessoires**

- Transformator 12 V AC | 60 VA IP44

Art. nr. **227160** | **43,00 EUR**

- Transformator 12 V AC | 10 VA IP44

Art. nr. **227140** | **38,50 EUR****Lichtbronadvies**

Led GU5.3 5,5 W 36°

2700 K 450 lm

7 kWh / 1000 h

Art. nr. **1001574** | **33,00 EUR**

Led GU5.3 5,5 W 36°

3000 K 460 lm

7 kWh / 1000 h

Art. nr. **1001575** | **33,00 EUR****Lichtbronspecificaties**

max. 35 W QR-C51

Variant	Art. nr.	EUR
GX5.3 QR-C51		
■ roestvrij staal	229090	90,00



229741 629

NAUTILUS 10 SPOT
SP, QPAR51



SOCKET
INSIDE



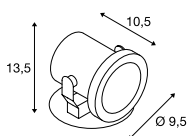
• Roestvrij staal 316

Productspecificaties

230 V ~ 50 Hz
Materiaal: roestvrij staal 316



Maattekening



Aanwijzing

Open kabeleinde

Aanbevolen accessoires

■ IP68 verbindingsbox, 3-polig
Art. nr. 228730 | 15,00 EUR

Lichtbronadvies

Led GU10 3,7 W 36°
2700 K 260 lm
4 kWh / 1000 h
Art. nr. 560122 | 17,00 EUR

Led GU10 5,6 W 60°
2200-6700 K 350 lm
6 kWh / 1000 h
Art. nr. 1001919 | 55,00 EUR

Lichtbronspecificaties

max. 25 W QPAR51
Ø: max. 5 cm L: max. 6 cm

Variant	Art. nr.	EUR
GU10 QPAR51		
■ roestvrij staal	229741	100,00

NAUTILUS 10 SPOT LED
SP



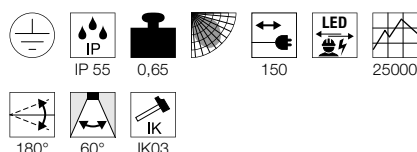
LED
INSIDE



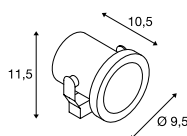
• Roestvrij staal 316

Productspecificaties

220-240 V ~ 50/60 Hz
Systeemvermogen: 9 W
Materiaal: roestvrij staal 316



Maattekening



Aanwijzing

IP-randaardestekker

Aanbevolen accessoires

■ Montageplaat
Art. nr. 1001963 | 7,50 EUR
■ Grondpin kunststof
Art. nr. 900011 | 3,30 EUR

Variant	Art. nr.	EUR
520 lm 3000 K CRI > 80		
■ roestvrij staal	1001962	110,00

NAUTILUS SPOT
SP, PAR38, E27



SOCKET
INSIDE



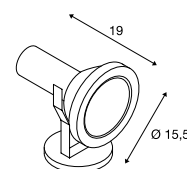
• Roestvrij staal 304

Productspecificaties

230 V ~ 50 Hz
Materiaal: roestvrij staal 304



Maattekening



Aanwijzing

Open kabeleinde

Aanbevolen accessoires

■ IP68 verbindingsbox, 3-polig
Art. nr. 228730 | 15,00 EUR

Lichtbronadvies

Led E27 17 W 45°
3000 K 1430 lm
17 kWh / 1000 h
Art. nr. 560473 | 67,00 EUR

Lichtbronspecificaties

max. 80 W PAR38
optioneel: QPAR30

Variant	Art. nr.	EUR
E27 PAR38		
■ roestvrij staal	229100	130,00

DASAR® PROJECTOR SP, 12/24V

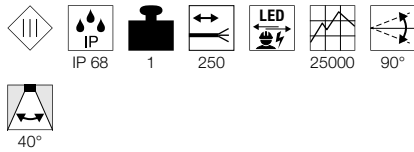


DASAR® PROJECTOR SP, 230V

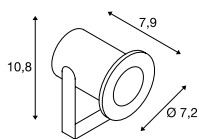


Productspecificaties

12V/24V DC
Materiaal: roestvrij staal 316 / glas



Maattekening



Aanwijzing

Open kabeleinde

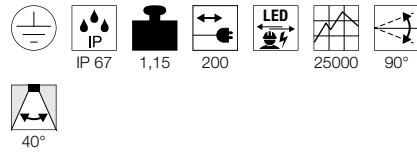
Aanbevolen accessoires

- Led voeding 24 V DC | 12 W
Art. nr. 470502 | 23,00 EUR
- Led voeding 12 V DC | 12 W
Art. nr. 470507 | 23,00 EUR
- Grondpin roestvrij staal 316
Art. nr. 233580 | 16,00 EUR
- Montageplaat roestvrij staal 316
Art. nr. 233582 | 22,00 EUR
- Grondpin kunststof
Art. nr. 900011 | 3,30 EUR

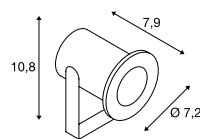
Variant	Art. nr.	EUR
360 lm 3000 K CRI > 80 ■ roestvrij staal	233570	209,00

Productspecificaties

220-240 V ~ 50/60 Hz | 400 mA
Systeemvermogen: 5,5 W
Materiaal: roestvrij staal 316 / glas



Maattekening




Aanwijzing

IP-randaardestekker

Aanbevolen accessoires

- Grondpin roestvrij staal 316
Art. nr. 233580 | 16,00 EUR
- Montageplaat roestvrij staal 316
Art. nr. 233582 | 22,00 EUR
- Grondpin kunststof
Art. nr. 900011 | 3,30 EUR

Variant	Art. nr.	EUR
300 lm 3000 K CRI > 80 ■ roestvrij staal	233571	269,00



233571 630



233570 630



1000735 631



1000735 631



228555 631

HELIA SPOT S
SP, single, PHASE



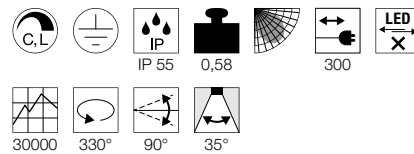
HELIA SPOT L
SP, single, PHASE



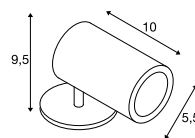
• Hoogvoltage led

Productspecificaties

220-240 V ~ 50/60 Hz
Systeemvermogen: 8 W
Materiaal: aluminium
Dimbaar: C, L



Maattekening

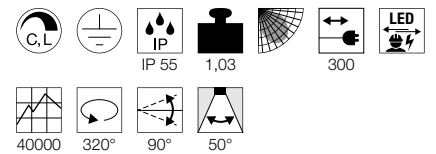


Aanwijzing

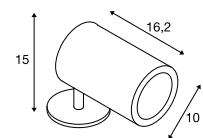
IP-randaardestekker

Productspecificaties

220-240 V ~ 50/60 Hz
Systeemvermogen: 17 W
Materiaal: aluminium / glas
Dimbaar: C, L



Maattekening



Aanwijzing

IP-randaardestekker

Aanbevolen accessoires

■ Grondpin
Art. nr. 1000736 | 18,00 EUR

Variant	Art. nr.	EUR
480 lm 3000 K CRI > 80		
■ antraciet	1000735	170,00

Aanbevolen accessoires

■ Grondpin
Art. nr. 228560 | 22,00 EUR

Variant	Art. nr.	EUR
1050 lm 3000 K CRI > 80		
■ antraciet	228555	219,00



232840

633

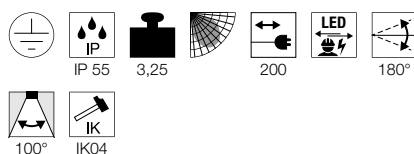
LOUNGE
VIVCIDI

SPOODI 31
SP

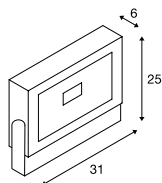


Productspecificaties

230 V ~ 50 Hz
Systeemvermogen: 60 W
Materiaal: aluminium / glas



Maattekening



Aanwijzing

IP-randaardestekker

Aanbevolen accessoires

- Wandhouder 50 cm
Art. nr. 234340 | 43,00 EUR
- Wandhouder 80 cm
Art. nr. 234350 | 53,00 EUR

Variant	Art. nr.	EUR
5100 lm 3000 K CRI > 80		
■ zwart	232840	206,00

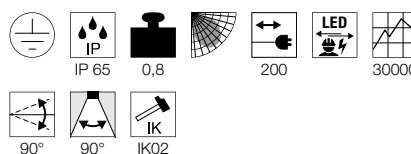
SPOODI 13
SP, SENSOR



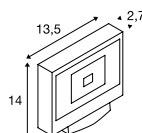
- Geïntegreerde infrarood-sensor
- Comfortabele sensorinstelling via afstandsbediening

Productspecificaties

220-240 V ~ 50/60 Hz
Systeemvermogen: 11 W
Materiaal: aluminium / glas



Maattekening



Aanwijzing

Waarnemingshoek 110°, max. reikwijdte 8 m, dag/nachtmodus, inschakelduur instelbaar
IP-randaardestekker
Incl. afstandsbediening

Variant	Art. nr.	EUR
800 lm 3000 K CRI > 80		
■ zwart	232860	65,00
800 lm 3000 K CRI > 80		
■ grijs	232864	65,00
870 lm 4000 K CRI > 80		
■ zwart	232870	65,00
870 lm 4000 K CRI > 80		
■ grijs	232874	65,00

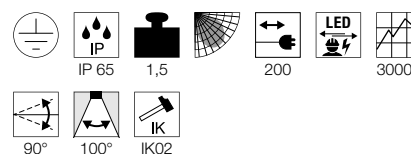
SPOODI 20
SP, SENSOR



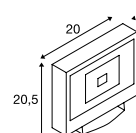
- Geïntegreerde infrarood-sensor
- Comfortabele sensorinstelling via afstandsbediening

Productspecificaties

220-240 V ~ 50/60 Hz
Systeemvermogen: 30 W
Materiaal: aluminium / glas



Maattekening



Aanwijzing

Waarnemingshoek 110°, max. reikwijdte 8 m, dag/nachtmodus, inschakelduur instelbaar
IP-randaardestekker
Incl. afstandsbediening

Variant	Art. nr.	EUR
2250 lm 3000 K CRI > 80		
■ zwart	232880	103,00
2250 lm 3000 K CRI > 80		
■ grijs	232884	103,00
2500 lm 4000 K CRI > 80		
■ zwart	232890	103,00
2500 lm 4000 K CRI > 80		
■ grijs	232894	103,00

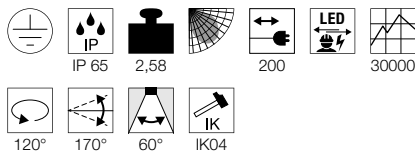
FLAC BEAM® SP

LED
INSIDE

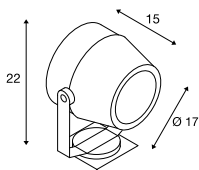


Productspecificaties

220-240 V ~ 50/60 Hz
Systeemvermogen: 27 W
Materiaal: aluminium



Maattekening



Aanwijzing

IP-randaardestekker




231072 634

Variant	Art. nr.	EUR
1800 lm 3000 K CRI > 80		
■ grijs	231072	407,00



227734

635



227744

635

VANO WING SP, 1-10 V



- Asymmetrische lichtverdeling
- Gelijkmatige verlichting van verticale vlakken

Productspecificaties

120-277 V ~ 50/60 Hz | 525 mA

Materiaal: aluminium / glas

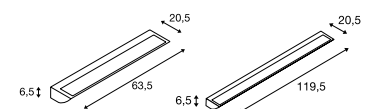
Dimbaar: 1-10 V



120°

IK02

Maattekening



Variant	Art. nr.	EUR
1500 lm 3000 K CRI > 80 35 W B: 63,5 cm 3,29 kg		
■ grijs	227734	380,00
3340 lm 3000 K CRI > 80 48 W B: 119,5 cm 6 kg		
■ grijs	227744	480,00

GALEN 100
SP

Productspecificaties

24V DC

Systeemvermogen: 25 W

Materiaal: aluminium / glas



IP 65

1,5

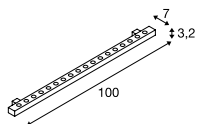
150

30000



120°


Maattekening




Aanwijzing

Open kabeleinde

Aanbevolen accessoires



 Led voeding 24 V DC | 36 W

Art. nr. 470544 | 80,00 EUR


 Led voeding 24 V DC | 60 W

Art. nr. 470506 | 190,00 EUR



Variant	Art. nr.	EUR
1070 lm 6500 K CRI > 70		
 grijs	229481	299,00
970 lm 3000 K CRI > 70		
 grijs	229482	299,00

229482 636



1003448 637

GALEN 60/120
SP

NEW

LED
INSIDE

CCT



- De lichtkleur is bij de installatie in te stellen door middel van een schakelaar

Productspecificaties

220-240 V ~ 50/60 Hz | 900 mA
Materiaal: aluminium / glas



IP 65

11

54000

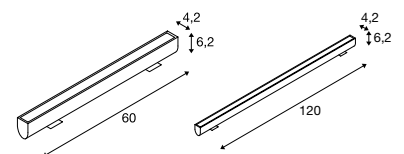
180°

IK03



10

Maattekening



Aanbevolen accessoires

■ Aansluitkabel 5 m

Art. nr. 231960 | 25,00 EUR



■ Aansluitkabel 1,5 m

Art. nr. 231961 | 16,00 EUR



Variant	Art. nr.	EUR
1570/1570 lm 3000/4000 K CRI > 80 18 W L: 60 cm 1,4 kg		
■ antraciet	1003447	198,00
3000/3100 lm 3000/4000 K CRI > 80 L: 120 cm 2,5 kg		
■ antraciet	1003448	285,00

LICHT IN DE DUISTERNIS.

PRAKTISCHE WAND- EN PLAFONDARMATUREN.

Ze stralen; zelfs in de slechtste weersomstandigheden. Onze wand- en plafondarmaturen zijn robuust, duurzaam en hebben een krachtige lichtstraal. Naast alle functionaliteiten kunt u ook nog kiezen uit verschillende designs. Gaat u voor modern? Traditioneel? Rond? Of toch liever vierkant?





1002902 688



WAND- EN PLAFONDLAMPEN

							
642	642	642	644	645	646	646	647
							
648	648	948	650	650	651	651	652
							
653	654	655	655	656	656	657	657
							
658	658	659	659	660	661	662	663
							
663	664	664	665	665	666	666	667
							
667	667	668	669	669	669	670	670
							
671	671	672	672	673	374	675	675
							
676	676	677	678	679	680	680	680

								
681	681	682	683	683	684	684	684	684
								
685	685	685	686	687	687	687	688	688
								
688	689	689	690	690	691	691	692	692
								
693	693	694	695	696	696	696	697	697
								
697	697	698	699	700	700	700	701	701
								
702	702	703	704	705	705	705	706	706
								
706	706	707	709	709	710	710	710	710
								
711	712	712	713	713	714	715	715	715
								
716	717	717	717	718	719	719	720	720
								
720	720	721	721	722	722	722	723	723
								
723								

 Meer lampen en varianten vindt u online op www.slv.com
 Informatie over de fabrikanten van onze geadviseerde lichtbronnen vindt u in het hoofdstuk Lichtbronnen vanaf pagina 844

PHOTONIA
WL, E27



SOCKET
INSIDE



GLOO PURE
WL, E27




SOCKET
INSIDE



MOLAT
WL, E27



SOCKET
INSIDE



Productspecificaties

220-240 V ~ 50/60 Hz
Materiaal: aluminium / glas



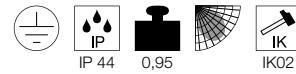
Productspecificaties

230 V ~ 50 Hz
Materiaal: aluminium / glas

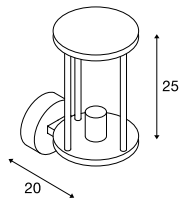


Productspecificaties

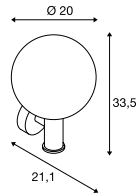
230 V ~ 50/60 Hz
Materiaal: aluminium / glas



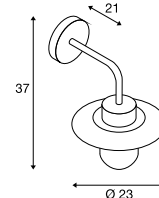
Maattekening



Maattekening



Maattekening



Lichtbronadvies

Led E27 5 W 330°
2000 K 500 lm
5 kWh / 1000 h
Art. nr. 560741 | 28,00 EUR



Led E27 7 W 280°
2700 K 790 lm
7 kWh / 1000 h
Art. nr. 1002127 | 13,00 EUR



Lichtbronadvies

Led E27 9 W 240°
3000 K 810 lm
10 kWh / 1000 h
Art. nr. 1001031 | 17,00 EUR



Led E27 9 W 240°
4000 K 850 lm
9 kWh / 1000 h
Art. nr. 1002827 | 17,00 EUR



Lichtbronadvies

Led E27 7 W 280°
2700 K 790 lm
7 kWh / 1000 h
Art. nr. 1002127 | 13,00 EUR



Led E27 7 W
2700 K 810 lm
7 kWh / 1000 h
Art. nr. 1003090 | 8,50 EUR



Lichtbronspecificaties

max. 60 W
Ø: max. 9 cm L: max. 15 cm

Lichtbronspecificaties

max. 23 W
Ø: max. 4,8 cm L: max. 18 cm


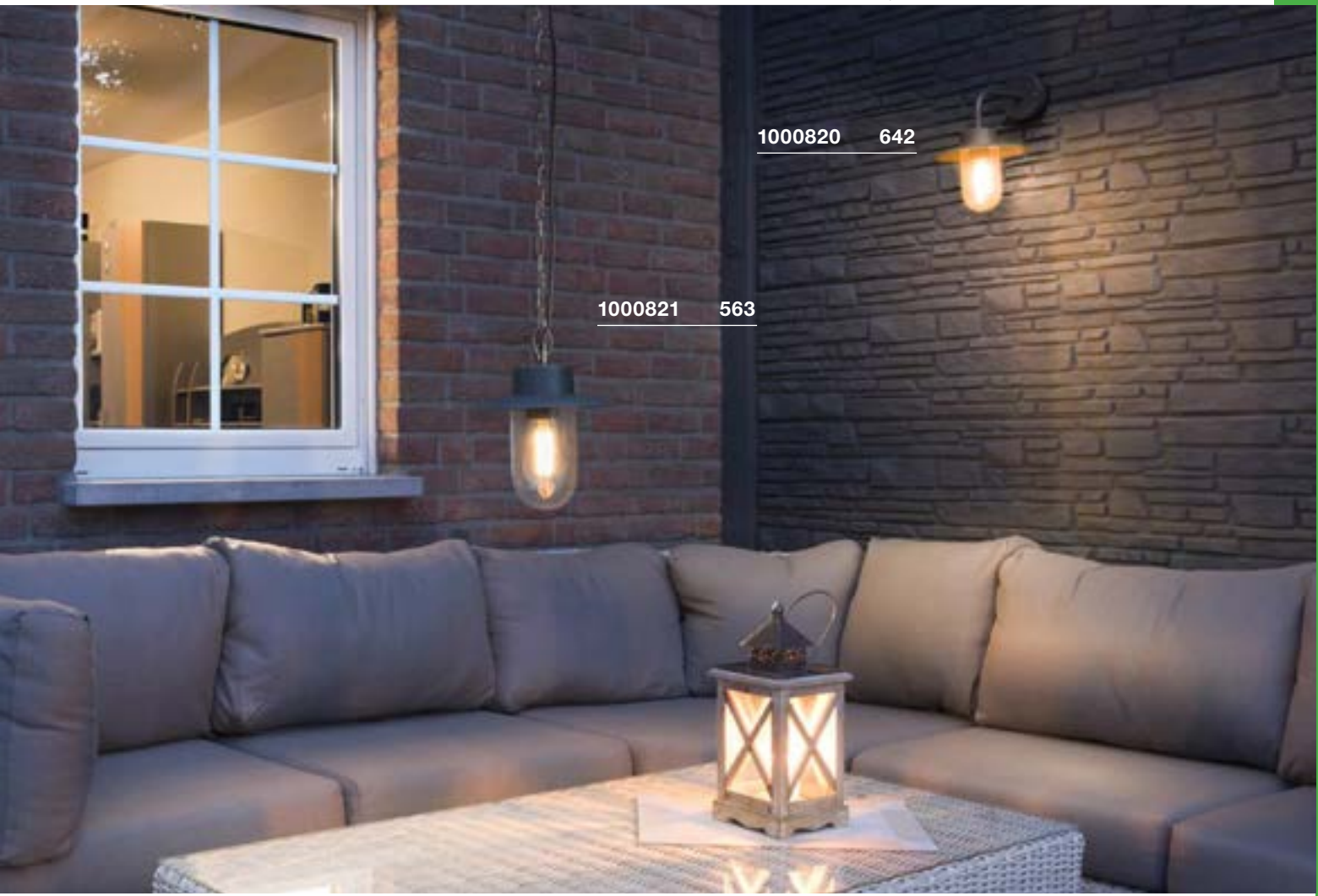
Lichtbronspecificaties


max. 60 W
Ø: max. 6,5 cm L: max. 14,5 cm

Variant	Art. nr.	EUR
E27		
■ antraciet	232045	185,00

Variant	Art. nr.	EUR
E27		
■ antraciet	1002002	80,00

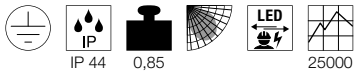
Variant	Art. nr.	EUR
E27		
■ antraciet	1000820	90,00



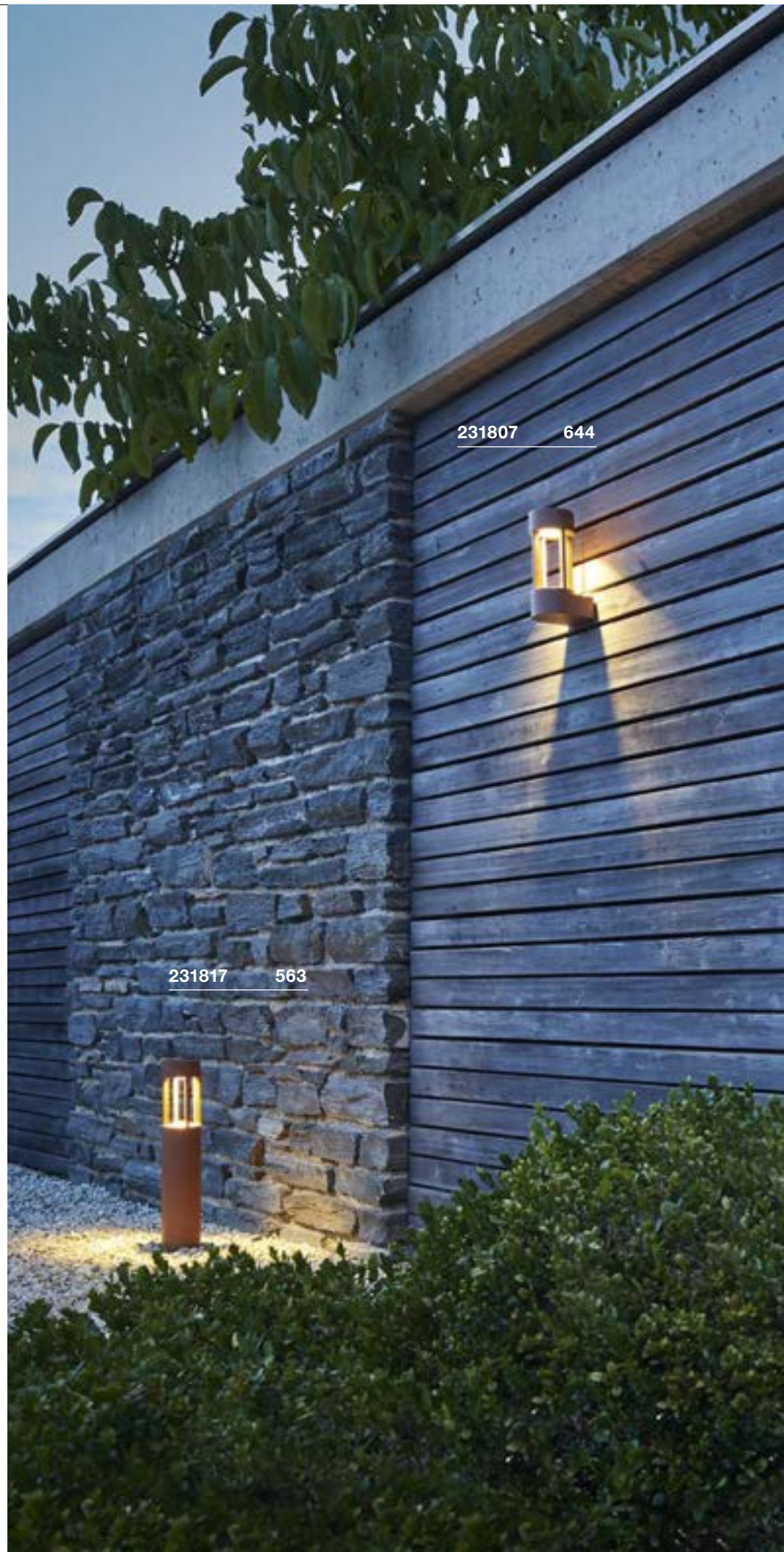
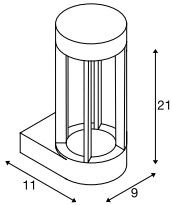
SLOTS
WLLED
INSIDE

Productspecificaties

220-240 V ~ 50/60 Hz
Systeemvermogen: 6,3 W
Materiaal: aluminium / glas



Maattekening



Variant	Art. nr.	EUR
140 lm 3000 K CRI > 80		
■ antraciet	231805	140,00
140 lm 3000 K CRI > 80		
■ roest	231807	140,00



1000681 645

1000682 577

APONI WL, PHASE



LED
INSIDE



- Hoogvoltage led

Productspecificaties

220-240 V ~ 50/60 Hz
Systeemvermogen: 8 W
Materiaal: aluminium
Dimbaar: L

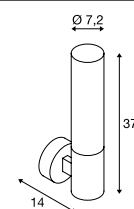


IP 65

0,876

30000

Maattekening



Variant	Art. nr.	EUR
440 lm 3000 K CRI > 80		
■ antraciet	1000681	169,00

F-POL
WL, E27



C-POL
WL, E27



SOCKET
INSIDE



SOCKET
INSIDE




- Hoogglansreflector voor een effectieve verlichting
- Diffuse lichtverdeling voor de verlichting van de omgeving van gebouwen

- Hoogglansreflector voor een effectieve verlichting
- Diffuse lichtverdeling voor de verlichting van de omgeving van gebouwen

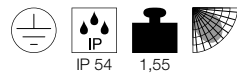
Productspecificaties

230 V ~ 50 Hz
Materiaal: aluminium / polycarbonaat (PC)

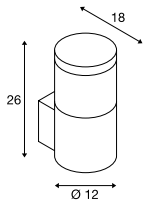


Productspecificaties

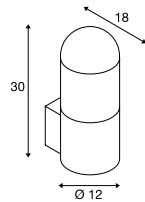
230 V ~ 50 Hz
Materiaal: aluminium / polycarbonaat (PC)



Maattekening



Maattekening



Lichtbronadvies

Led E27 9 W 240°
4000 K 850 lm
9 kWh / 1000 h
Art. nr. 1002827 | 17,00 EUR



Led E27 9 W 240°
3000 K 810 lm
10 kWh / 1000 h
Art. nr. 1001031 | 17,00 EUR



Lichtbronadvies

Led E27 15 W 240°
4000 K 600 lm
15 kWh / 1000 h
Art. nr. 1002828 | 28,00 EUR



Led E27 15 W 240°
3000 K 1521 lm
15 kWh / 1000 h
Art. nr. 1001033 | 28,00 EUR



Lichtbronspecificaties

max. 20 W
Ø: max. 5 cm L: max. 14 cm

Lichtbronspecificaties

max. 24 W
Ø: max. 5,2 cm L: max. 17,3 cm

Variant	Art. nr.	EUR
E27		
■ antraciet	231585	120,00

Variant	Art. nr.	EUR
E27		
■ antraciet	231465	130,00



231585 646



231465 646



229182 647



BIG NAILS WL, E27



SOCKET
INSIDE



- Roestvrij staal 304
- Slank design, verblindingsvrije buitenverlichting

Productspecificaties

230 V ~ 50 Hz

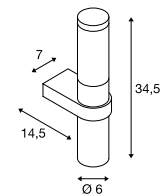
Materiaal: roestvrij staal 304 / polycarbonaat (PC)



IP 44

1,2

Maattekening



Lichtbronadvies

Led E27 9 W 240°

3000 K 810 lm

10 kWh / 1000 h

Art. nr. 1001031 | 17,00 EUR



Led E27 9 W 240°

4000 K 850 lm

9 kWh / 1000 h

Art. nr. 1002827 | 17,00 EUR



Lichtbronspecificaties

max. 15 W

Ø: max. 4,5 cm L: max. 17 cm

Variant	Art. nr.	EUR
E27		
■ roestvrij staal	229182	145,00

GRAFIT
WL, E27



SQUARE
WL, E27



SQUARE
WL, PHASE



SOCKET
INSIDE



SOCKET
INSIDE



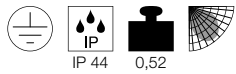
LED
INSIDE



- Armatuur van hoogwaardig 316 roestvrij staal
- Modern design
- Diffuse lichtverdeling voor de verlichting van de omgeving van gebouwen

Productspecificaties

230 V ~ 50 Hz
Materiaal: aluminium / kunststof



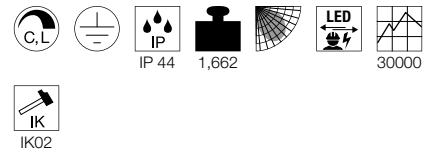
Productspecificaties

220-240 V ~ 50/60 Hz
Materiaal: roestvrij staal 304

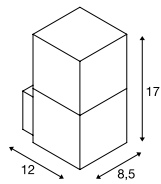


Productspecificaties

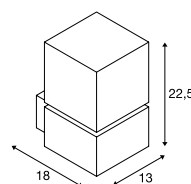
220-240 V ~ 50/60 Hz
Systeemvermogen: 12 W
Materiaal: roestvrij staal 316
Dimbaar: C, L



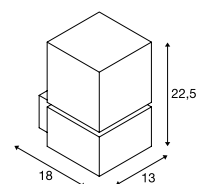
Maattekening



Maattekening



Maattekening



Lichtbronadvies

Led E27 7 W
2700 K 810 lm
7 kWh / 1000 h



Art. nr. 1003090 | 8,50 EUR

Led E27 7 W 280°
2700 K 790 lm
7 kWh / 1000 h



Art. nr. 1002124 | 11,00 EUR

Lichtbronadvies

Led E27 9,1 W 240°
2700 K 760 lm
10 kWh / 1000 h



Art. nr. 560402 | 17,00 EUR

Led E27 14,5 W 200°
2700 K 1521 lm
15 kWh / 1000 h



Art. nr. 560422 | 33,00 EUR

Lichtbronspecificaties

max. 11 W
Ø: max. 6 cm L: max. 11,5 cm

Lichtbronspecificaties

max. 20 W
Ø: max. 7 cm L: max. 13 cm


Variant	Art. nr.	EUR
E27		
■ antraciet	231205	70,00

Variant	Art. nr.	EUR
E27		
■ roestvrij staal	1000336	190,00

Variant	Art. nr.	EUR
760 lm 3000 K CRI > 80		
■ roestvrij staal	1000834	209,00



1000336 648



1000336 648

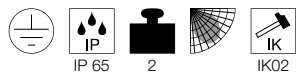
OVALISK
WL



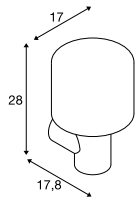
- De lichtkleur is bij de installatie in te stellen door middel van een schakelaar

Productspecificaties

100-240 V ~ 50/60 Hz | 500 mA
Systeemvermogen: 9 W
Materiaal: aluminium / glas



Maattekening



OVALISK SENSOR
WL



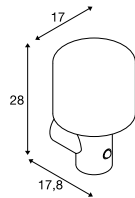
- De lichtkleur is bij de installatie in te stellen door middel van een schakelaar
- Met bewegingsmelder

Productspecificaties

100-240 V ~ 50/60 Hz | 500 mA
Systeemvermogen: 9,6 W
Materiaal: aluminium / glas



Maattekening



1004679 650

Variant	Art. nr.	EUR
560/600 lm 3000/4000 K CRI > 80		
■ antraciet	1004678	225,00

Variant	Art. nr.	EUR
560/600 lm 3000/4000 K CRI > 80		
■ antraciet	1004679	240,00






227174 651



230445 651

KERAS ELT
WL, E27

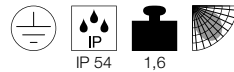
SOCKET
INSIDE



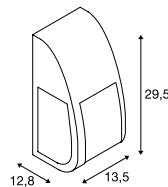
- Zeer bijzonder design

Productspecificaties

230 V ~ 50 Hz
Materiaal: aluminium / polycarbonaat (PC)



Maattekening



Lichtbronadvies

Led E27 14,5 W 200°
2700 K 1521 lm
15 kWh / 1000 h
Art. nr. 560422 | 33,00 EUR



Led E27 15 W 240°
4000 K 600 lm
15 kWh / 1000 h
Art. nr. 1002828 | 28,00 EUR




Lichtbronspecificaties

max. 25 W
Ø: max. 7 cm L: max. 17,5 cm

Variant	Art. nr.	EUR
E27		
■ grijs	227174	134,00
E27		
■ antraciet	227176	134,00


MERIDIAN
WL, E27

SOCKET
INSIDE

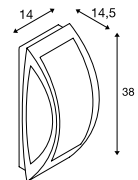


Productspecificaties

230 V ~ 50 Hz
Materiaal: aluminium / polycarbonaat (PC)



Maattekening



Lichtbronadvies

Led E27 9,1 W 240°
2700 K 760 lm
10 kWh / 1000 h
Art. nr. 560402 | 17,00 EUR



Led E27 7 W
2700 K 810 lm
7 kWh / 1000 h
Art. nr. 1003090 | 8,50 EUR



Lichtbronspecificaties

max. 25 W
Ø: max. 7 cm L: max. 17,5 cm

Variant	Art. nr.	EUR
E27		
■ grijs	230444	70,00
E27		
■ antraciet	230445	70,00

QUADRULO SENSOR WL, E27

SOCKET
INSIDE



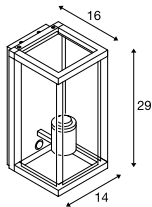
Productspecificaties

230 V ~ 50 Hz
Materiaal: aluminium / glas



IP 44 2,24

Maattekening



1002402 652

Lichtbronadvies

Led E27 7 W 280°
2700 K 790 lm
7 kWh / 1000 h
Art. nr. 1002124 | 11,00 EUR



Led E27 5 W 330°
2000 K 500 lm
5 kWh / 1000 h
Art. nr. 560741 | 28,00 EUR



Lichtbronspecificaties

max. 15 W
Ø: max. 8 cm L: max. 18 cm

Variant	Art. nr.	EUR
E27		
■ antraciet	1002402	150,00





1002403 653

QUADRULO WL, E27

SOCKET
INSIDE



Productspecificaties

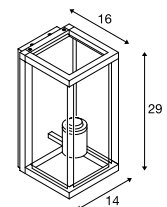
230 V ~ 50 Hz
Materiaal: aluminium / glas



IP 44

2,21

Maattekening



Lichtbronadvies

Led E27 7,1 W 330°
2700 K 806 lm
8 kWh / 1000 h

Art. nr. 1001756 | 23,00 EUR



Led E27 7 W 280°
2700 K 790 lm
7 kWh / 1000 h

Art. nr. 1002127 | 13,00 EUR



Lichtbronspecificaties

max. 15 W
Ø: max. 8 cm L: max. 18 cm

Variant	Art. nr.	EUR
E27		
■ antraciet	1002403	130,00

MERIDIAN BOX WL, E27

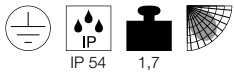
SOCKET
INSIDE



Productspecificaties

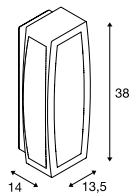
230 V ~ 50 Hz

Materiaal: aluminium / polycarbonaat (PC)



IP 54 1,7

Maattekening



Lichtbronadvies

Led E27 7,1 W 330°

2700 K 806 lm

8 kWh / 1000 h

Art. nr. 1001756 | 23,00 EUR



Led E27 5 W 330°

2000 K 500 lm

5 kWh / 1000 h

Art. nr. 560741 | 28,00 EUR



Lichtbronspecificaties

max. 25 W


Ø: max. 7 cm L: max. 17,5 cm

Variant	Art. nr.	EUR
E27		
■ antraciet	230655	100,00
E27		
■ roest	230657	100,00



230655

654



230045 655



230044 655

MERIDIAN BOX
WL, E27

SOCKET
INSIDE



MERIDIAN BOX SENSOR
WL, E27

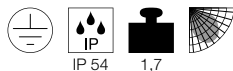
SOCKET
INSIDE



- Bewegingsmelder met MR (microgolfven-) techniek geïntegreerd in de lampbehuizing

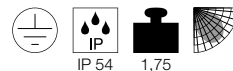
Productspecificaties

230 V ~ 50 Hz
Materiaal: aluminium / polycarbonaat (PC)

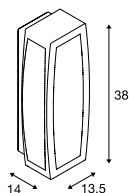


Productspecificaties

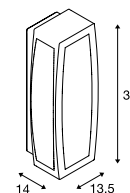
230 V ~ 50 Hz
Materiaal: aluminium / polycarbonaat (PC)



Maattekening



Maattekening



Aanwijzing

Bewegingsmelder: waarnemingshoek: 180° reikwijdte: 1 - 5 m
De maximale omgevingshelderheid en inschakelduur kunnen worden ingesteld.

Lichtbronadvies

Led E27 15 W 240°
3000 K 1521 lm
15 kWh / 1000 h
Art. nr. 1001033 | 28,00 EUR



Led E27 15 W 240°
4000 K 600 lm
15 kWh / 1000 h
Art. nr. 1002828 | 28,00 EUR



Lichtbronadvies

Led E27 9 W 240°
3000 K 810 lm
10 kWh / 1000 h
Art. nr. 1001031 | 17,00 EUR



Led E27 15 W 240°
3000 K 1521 lm
15 kWh / 1000 h
Art. nr. 1001033 | 28,00 EUR



Lichtbronspecificaties

max. 25 W
Ø: max. 7 cm L: max. 17,5 cm

Lichtbronspecificaties

max. 25 W
Ø: max. 7 cm L: max. 17,5 cm

Variant	Art. nr.	EUR
E27		
■ grijs	230044	90,00
E27		
■ antraciet	230045	90,00

Variant	Art. nr.	EUR
E27		
■ grijs	230084	150,00
E27		
■ antraciet	230085	150,00

SITRA
WL, TCR-TSE



SITRA
WL



SOCKET
INSIDE

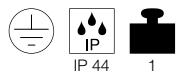


LED
INSIDE



Productspecificaties

230 V ~ 50 Hz
Materiaal: aluminium / glas



IP 44 1

Productspecificaties

220-240 V ~ 50/60 Hz
Systeemvermogen: 9 W
Materiaal: aluminium / glas

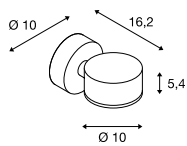


IP 44 0,27 35000 55°

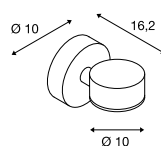


IK03

Maattekening



Maattekening



Lichtbronadvies

Led GX53 4,2W 35°
3000 K 200 lm
5 kWh / 1000 h
Art. nr. 550092 | 45,00 EUR



Led GX53 8,2W 120°
3000 K 600 lm
9 kWh / 1000 h
Art. nr. 550073 | 23,00 EUR



Lichtbronspecificaties

max. 9 W TCR-TSE
Ø: max. 7,5 cm L: max. 3,5 cm

Variant	Art. nr.	EUR
GX53 TCR-TSE		
■ antraciet	230355	60,00

Variant	Art. nr.	EUR
450 lm 3000 K CRI > 80		
■ antraciet	1002016	75,00
450 lm 3000 K CRI > 80		
□ wit	1002017	75,00

230355 656





1000333 657



1000448 657

ROX
WL, QPAR111



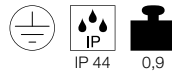
SOCKET
INSIDE



- Hoogwaardig geborsteld oppervlak

Productspecificaties

230 V ~ 50 Hz
Materiaal: aluminium / glas




IP 44 0,9

POLE PARC
WL



LED
INSIDE



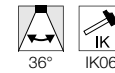
- Bijzonder geschikt voor de effectieve accentuering van de architectuur van gebouwen
- Rotatiesymmetrische lichtverdeling

Productspecificaties

100-240 V ~ 50/60 Hz | 700 mA
Systeemvermogen: 28 W
Materiaal: aluminium / glas

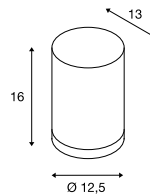


IP 44 2,8 40000

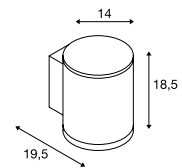


36° IK06

Maattekening



Maattekening



Lichtbronadvies

Led GU10 13 W 30°
4000 K 1100 lm
13 kWh / 1000 h
Art. nr. 1003087 | 89,00 EUR



Led GU10 7,3 W 13°
2700 K 660 lm
8 kWh / 1000 h
Art. nr. 1000939 | 23,00 EUR



Lichtbronspecificaties

max. 50 W QPAR111

Variant	Art. nr.	EUR
GU10 QPAR111		
aluminium	1000333	130,00

Variant	Art. nr.	EUR
2900 lm 3000 K CRI > 80		
antraciet	1000448	215,00

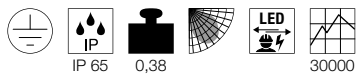
DOWNUNDER OUT
rond



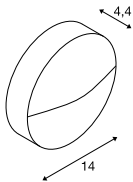
- De lichtkleur is bij de installatie in te stellen door middel van een schakelaar

Productspecificaties

100-277 V ~ 50/60 Hz | 500 mA
Systeemvermogen: 4,5 W
Materiaal: aluminium



Maattekening



DOWNUNDER OUT
vierkant




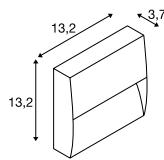
- De lichtkleur is bij de installatie in te stellen door middel van een schakelaar

Productspecificaties

100-277 V ~ 50/60 Hz | 500 mA
Systeemvermogen: 4,5 W
Materiaal: aluminium



Maattekening



1002904 721

1002868 658




1002869 658

Variant	Art. nr.	EUR
140 lm 3000/4000 K CRI > 80		
■ antraciet	1002868	113,00

Variant	Art. nr.	EUR
150 lm 3000/4000 K CRI > 80		
■ antraciet	1002869	113,00



231010 659



227185 659

PEMA®
WL



DELO
WL



Productspecificaties

230 V ~ 50 Hz
Systeemvermogen: 4,7 W
Materiaal: aluminium

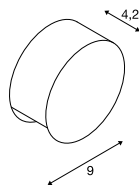


Productspecificaties

100-240 V ~ 50/60 Hz | 500 mA
Systeemvermogen: 5,8 W
Materiaal: aluminium / glas



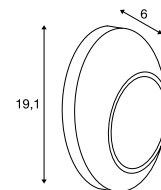
Maattekening



Aanwijzing

Beschermingsgraad IP 44 alleen bij montage met lichtuittrekking naar beneden.

Maattekening



Aanwijzing

Beschermingsgraad IP 55 alleen bij montage met lichtuittrekking naar beneden.

Variant	Art. nr.	EUR
125 lm 3000 K CRI > 80		
■ wit	231010	100,00
125 lm 3000 K CRI > 80		
■ grijs	231012	100,00
125 lm 3000 K CRI > 80		
■ antraciet	231015	100,00

Variant	Art. nr.	EUR
170 lm 3000 K CRI > 80		
■ antraciet	227185	174,00

RASCALI
WL



LED
INSIDE



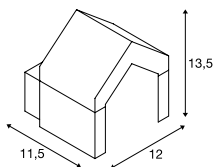
- Zeer bijzonder design
- Esthetische accentuering van outdoor bereiken

Productspecificaties

220-240 V ~ 50 Hz
Systeemvermogen: 8 W
Materiaal: aluminium



Maattekening



1000797 660



Variant	Art. nr.	EUR
330 lm 3000 K CRI > 80 ■ antraciet	1000797	110,00



227195 661

WALLYX
WL, QPAR51SOCKET
INSIDE

Productspecificaties


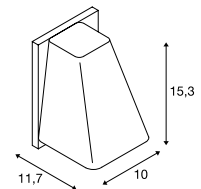
220-240 V ~ 50/60 Hz
Materiaal: aluminium / glas



IP 44

0,67

Maattekening



227194 661

Lichtbronadvies

Led GU10 4 W 36°
2700 K 300 lm
4 kWh / 1000 h

Art. nr. 1004972 | 5,95 EUR



Led GU10 4 W 36°
3000 K 300 lm
4 kWh / 1000 h

Art. nr. 1004973 | 5,95 EUR



Lichtbronspecificaties

max. 50 W QPAR51
L: max. 7,6 cm

Variant	Art. nr.	EUR
GU10 QPAR51		
■ grijs	227194	100,00
■ antraciet	227195	96,00
■ brons	227198	100,00



reddot award 2018
winner



231865

662

DESIGNED BY
Carsten Witsch



**BENDO
WL, PHASE**



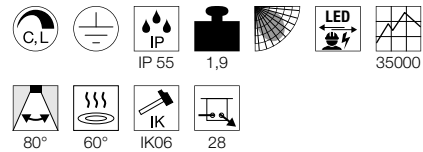
reddot award 2018
winner



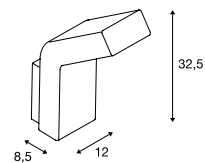
- Hoogvoltage led

Productspecificaties

220-240 V ~ 50/60 Hz
Systeemvermogen: 12 W
Materiaal: aluminium / glas
Dimbaar: C, L



Maattekening




"Form, function, processing and ease of use should be harmonious in a product. Good design is characterized not only by the appearance of the products, but also by its functionality."

Variant	Art. nr.	EUR
820 lm 3000 K CRI > 80 ■ antraciet	231865	329,00



1004747 663

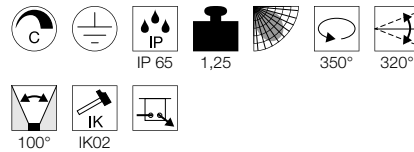
ESKINA FRAME
WL



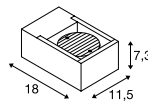
- De lichtkleur is bij de installatie in te stellen door middel van een schakelaar

Productspecificaties

220-240 V ~ 50/60 Hz | 350 mA
Systeemvermogen: 15 W
Materiaal: aluminium
Dimbaar: C



Maattekening



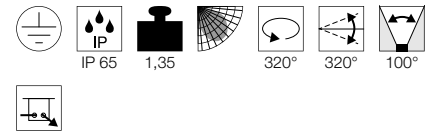
ESKINA FRAME
WL, double



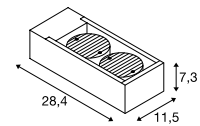
- De lichtkleur is bij de installatie in te stellen door middel van een schakelaar

Productspecificaties

220-240 V ~ 50/60 Hz | 700 mA
Systeemvermogen: 27 W
Materiaal: aluminium



Maattekening




Variant	Art. nr.	EUR
1100/1200 lm 3000/4000 K CRI > 80 ■ antraciet	1004747	185,00

Variant	Art. nr.	EUR
Spot 1: 1100/1200 lm 3000/4000 K CRI > 80 Spot 2: 1100/1200 lm 3000/4000 K CRI > 80 ■ antraciet	1004748	230,00

ABRIDOR
WL



ABRIDOR SENSOR
WL



- De lichtkleur is bij de installatie in te stellen door middel van een schakelaar
- Zwenkbare lampkop

- De lichtkleur is bij de installatie in te stellen door middel van een schakelaar
- Zwenkbare lampkop
- Met geïntegreerde infrarood-bewegingssensor

Productspecificaties

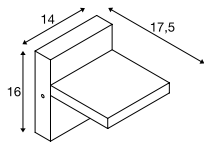
100-277 V ~ 50/60 Hz | 300 mA
Systeemvermogen: 14 W
Materiaal: aluminium

Productspecificaties

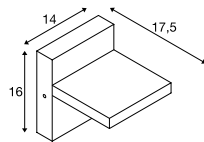
100-277 V ~ 50/60 Hz | 500 mA
Systeemvermogen: 14 W
Materiaal: aluminium



Maattekening



Maattekening



Aanwijzing

Sensorbereik instelbaar 6 tot 9 m, waarnemingshoek 120°



Variant	Art. nr.	EUR
750 lm 3000/4000 K CRI > 80		
■ antraciet	1002989	159,00

Variant	Art. nr.	EUR
750 lm 3000/4000 K CRI 80		
■ antraciet	1002990	179,00



1002953 665

FLATT
WL



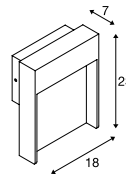
- De lichtkleur is bij de installatie in te stellen door middel van een schakelaar

Productspecificaties


100-277 V ~ 50/60 Hz | 300 mA
Systeemvermogen: 14 W
Materiaal: aluminium / aluminium



Maattekening



FLATT SENSOR
WL



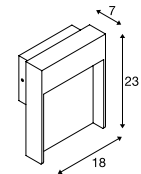
- De lichtkleur is bij de installatie in te stellen door middel van een schakelaar
- Met geïntegreerde infrarood-bewegingssensor

Productspecificaties

100-277 V ~ 50/60 Hz | 500 mA
Systeemvermogen: 16 W
Materiaal: aluminium / aluminium



Maattekening



Aanwijzing

Sensorbereik instelbaar 6 tot 9 m, waarnemingshoek 120°

Variant	Art. nr.	EUR
460 lm 3000/4000 K CRI 80		
■ antraciet / antraciet	1002952	145,00
500 lm 3000/4000 K CRI 80		
■ antraciet / bruin	1002953	145,00

Variant	Art. nr.	EUR
600 lm 3000/4000 K CRI 80		
■ antraciet / antraciet	1002954	176,00
600 lm 3000/4000 K CRI 80		
■ antraciet / bruin	1002955	176,00

ORDI
WL



ORDI SENSOR
WL



- Met geïntegreerde infrarood-bewegingssensor

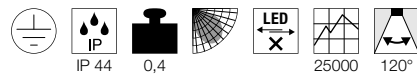
Productspecificaties

220-240 V ~ 50/60 Hz
Systeemvermogen: 9 W
Materiaal: aluminium

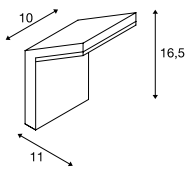


Productspecificaties

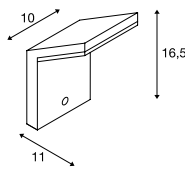
220-240 V ~ 50/60 Hz
Systeemvermogen: 9 W
Materiaal: aluminium



Maattekening




Maattekening



Aanwijzing

Sensorbereik instelbaar tot 9 m,
waarnemingshoek 120°




232915

666



231351

667



1002597

667

Variant	Art. nr.	EUR
500 lm 3000 K CRI > 80 ■ antraciet	232905	110,00

Variant	Art. nr.	EUR
500 lm 3000 K CRI > 80 ■ antraciet	232915	135,00

ANGOLUX
WL

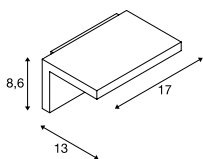


Productspecificaties

220-240 V ~ 50/60 Hz | 80 mA
Systeemvermogen: 7,6 W
Materiaal: aluminium / kunststof



Maattekening



Aanwijzing

Beschermingsgraad IP 44 alleen bij montage met lichtuittreding naar beneden.

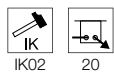
Variant	Art. nr.	EUR
500 lm 3000 K CRI > 80		
□ wit	231351	140,00
500 lm 3000 K CRI > 80		
■ antraciet	231355	140,00

ANGOLUX SENSOR
WL

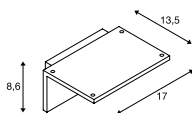


Productspecificaties

100-240 V ~ 50/60 Hz | 240 mA
Systeemvermogen: 9,8 W
Materiaal: aluminium / kunststof



Maattekening



Aanwijzing

Waarnemingshoek 120°, max. reikwijdte 9 m, aanspreekgevoeligheid en inschakelduur instelbaar
Beschermingsgraad IP 44 alleen bij montage met lichtuittreding naar beneden.

Variant	Art. nr.	EUR
560 lm 3000 K CRI >80		
□ wit	1001970	160,00
560 lm 3000 K CRI >80		
■ antraciet	1001969	160,00

ANGOLUX SOLAR
WL

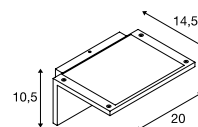


Productspecificaties

Batterijvoeding
Systeemvermogen: 1,8 W
Materiaal: aluminium



Maattekening



Aanwijzing


Bewegingsmelder & zonne-energiepaneel incl. batterij 3,7 V 2200 mAh

Variant	Art. nr.	EUR
150 lm 3000 K CRI > 80		
■ antraciet	1002597	170,00

IPERI
WLLED
INSIDE

231315

668

**Productspecificaties**

230 V ~ 50 Hz

Systeemvermogen: 5 W

Materiaal: aluminium / kunststof



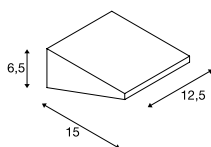
IP 44



0,5




25000

Maattekening**Aanwijzing**

Beschermingsgraad IP 44 alleen bij montage met lichtuittreding naar beneden.

230034

669



1002071


669



Variant	Art. nr.	EUR
320 lm 4000 K CRI > 70		
■ antraciet	231315	105,00

PEMA®
WL, E27

SOCKET
INSIDE



PEMA®
WL

NEW
VARIANT



LED
INSIDE

CCT



PEMA®
WL

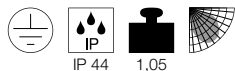
LED
INSIDE



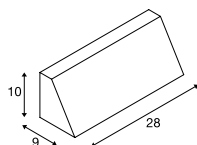
- De lichtkleur is bij de installatie in te stellen door middel van een schakelaar

Productspecificaties

230 V ~ 50 Hz
Materiaal: aluminium / glas



Maattekening



Aanwijzing

Beschermingsgraad IP 44 alleen bij montage met lichtuittreding naar beneden.

Lichtbronadvies

Led E27 9 W 240°
3000 K 810 lm
10 kWh / 1000 h
Art. nr. 1001031 | 17,00 EUR



Led E27 15 W 240°
3000 K 1521 lm
15 kWh / 1000 h
Art. nr. 1001033 | 28,00 EUR



Lichtbronspecificaties

max. 15 W
Ø: max. 4,5 cm L: max. 21 cm

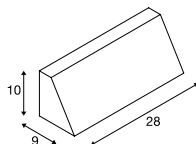
Variant	Art. nr.	EUR
E27		
■ zwart	230030	90,00
E27		
■ grijs	230034	90,00

Productspecificaties

100-277 V ~ 50/60 Hz | 350 mA
Systeemvermogen: 16 W
Materiaal: aluminium / glas



Maattekening

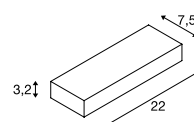


Productspecificaties

230 V ~ 50 Hz
Systeemvermogen: 7,7 W
Materiaal: aluminium / glas



Maattekening



Aanwijzing

Beschermingsgraad IP54 alleen bij montage met lichtuittreding naar beneden.

Variant	Art. nr.	EUR
450 lm 3000 K CRI > 80		
■ antraciet	1002069	110,00
450 lm 3000 K CRI > 80		
□ wit	1002070	110,00
450 lm 3000 K CRI > 80		
■ grijs	1002071	110,00

MALU
WL



TRAPECCO DOWN
WL



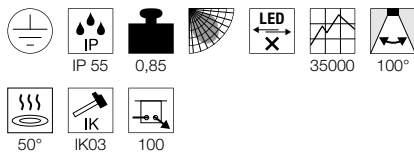
reddot award 2019
winner



- Zeer bijzonder design
- Gelijkmatige verlichting
- Bijzonder brede lichtverdeling

Productspecificaties

220-240 V ~ 50/60 Hz
Systeemvermogen: 9,2 W
Materiaal: aluminium / glas

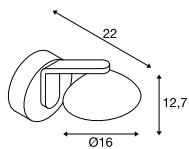


Productspecificaties

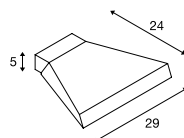
230 V ~ 50 Hz
Systeemvermogen: 10 W
Materiaal: aluminium



Maattekening



Maattekening



1002155 670



reddot award 2019
winner

DESIGNED BY
Philippe Stephant

Philippe Stephant

102155 670



Variant	Art. nr.	EUR
360 lm 3000 K CRI > 80		
■ antraciet	1002155	189,00

Variant	Art. nr.	EUR
850 lm 3000 K CRI > 80		
■ antraciet	231745 ▼	140,00



232285 671

**QUADRASYL
WL, TCR-TSE**



SOCKET
INSIDE



**QUADRASYL
CW, TCR-TSE**



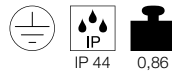
SOCKET
INSIDE



• Afdekking: roestvrij staal 304

Productspecificaties

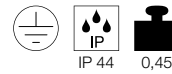
230 V ~ 50 Hz
Materiaal: aluminium / glas



IP 44 0,86

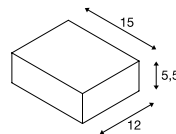
Productspecificaties

230 V ~ 50 Hz
Materiaal: aluminium / roestvrij staal 304

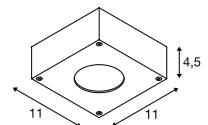


IP 44 0,45

Maattekening



Maattekening



Aanwijzing

Bevestiging op de achterkant



231745 670

Lichtbronadvies

Led GX53 3 W 120°
3000 K 250 lm
3 kWh / 1000 h
Art. nr. 551372 | 23,00 EUR



Lichtbronspecificaties

max. 11 W TCR-TSE
Ø: max. 7,5 cm L: max. 2,7 cm

Variant	Art. nr.	EUR
GX53 TCR-TSE		
■ antraciet	232285	55,00

Lichtbronadvies

Led GX53 3 W 120°
3000 K 250 lm
3 kWh / 1000 h
Art. nr. 551372 | 23,00 EUR



Lichtbronspecificaties



max. 9 W TCR-TSE
Ø: max. 7,5 cm L: max. 2,7 cm

Variant	Art. nr.	EUR
GX53 TCR-TSE		
■ grijs	111482	79,00

QUAD
WL



BIG QUAD
WL

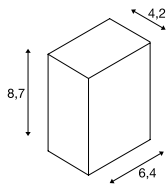


Productspecificaties

200-240 V ~ 50/60 Hz | 700 mA
Systeemvermogen: 4,6 W
Materiaal: aluminium / glas



Maattekening



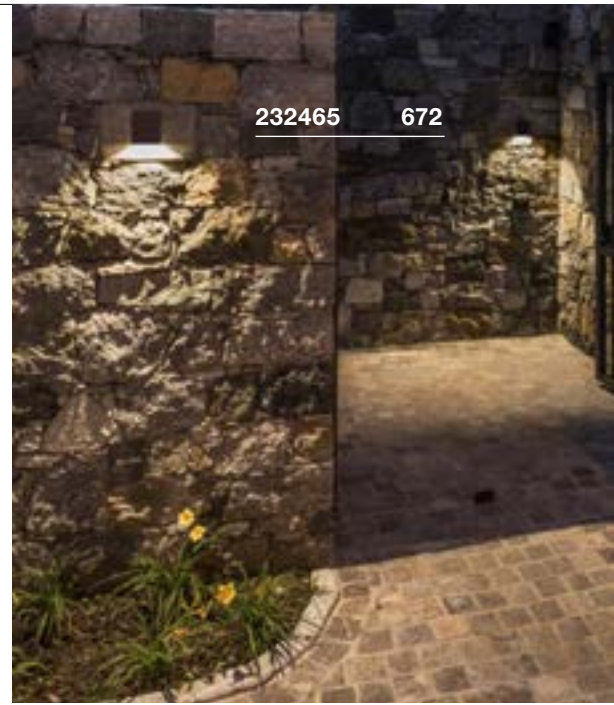
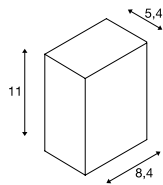


Productspecificaties

100-277 V ~ 50/60 Hz | 350 mA
Systeemvermogen: 4,5 W
Materiaal: aluminium / glas



Maattekening




Variant	Art. nr.	EUR
100 lm 3000 K CRI >80		
□ wit	232461	80,00
80 lm 3000 K CRI > 80		
■ antraciet	232465	80,00

Variant	Art. nr.	EUR
290 lm 3000 K CRI > 80		
□ wit	232431	115,00
260 lm 3000 K CRI > 80		
■ antraciet	232435	115,00



1002605 673

SAIL
WLLED
INSIDE

Productspecificaties

200-240 V ~ 50 Hz
Systeemvermogen: 18 W
Materiaal: aluminium



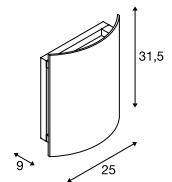
IP 54

1,9


70°

IK06

Maattekening



Variant	Art. nr.	EUR
400 lm 3000 K CRI > 80		
■ antraciet	1002605	159,00
590 lm 3000 K CRI > 80		
□ wit	1002606	159,00

VILUA S
WLLED
INSIDE

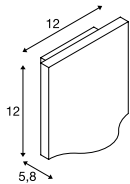
1002503 674

Productspecificaties

100-277 V ~ 50/60 Hz | 700 mA
 Systeemvermogen: 8,3 W
 Materiaal: aluminium / glas



Maattekening



1002504 675

Variant	Art. nr.	EUR
405 lm 3000 K CRI > 80		
■ antraciet	1002503	133,00




1002505 675



1002504 675

VILUA L
WL



VILUA
UP/DOWN, WL



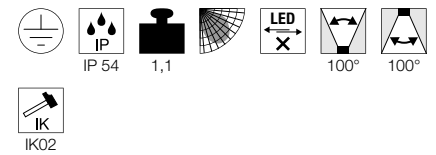
Productspecificaties

100-277 V ~ 50/60 Hz | 350 mA
Systeemvermogen: 16 W
Materiaal: aluminium / glas

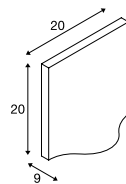


Productspecificaties

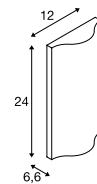
100-277 V ~ 50/60 Hz | 700 mA
Systeemvermogen: 16 W
Materiaal: aluminium / glas



Maattekening



Maattekening




Variant	Art. nr.	EUR
810 lm 3000 K CRI > 80 ■ antraciet	1002504	174,00

Variant	Art. nr.	EUR
Up: 392 lm 3000 K CRI > 80 Down: 392 lm 3000 K CRI > 80 ■ antraciet	1002505	174,00

THEO
WL, QPAR51



SOCKET
INSIDE



BIG THEO
WL, QPAR111



SOCKET
INSIDE

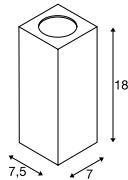


Productspecificaties

230 V ~ 50 Hz
Materiaal: aluminium / glas



Maattekening



Lichtbronadvies

Led GU10 4 W 36°
3000 K 300 lm
4 kWh / 1000 h
Art. nr. 1004973 | 5,95 EUR



Led GU10 6 W 36°
2700 K 460 lm
6 kWh / 1000 h
Art. nr. 1005077 | 6,75 EUR



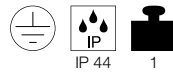
Lichtbronspecificaties

max. 35 W QPAR51

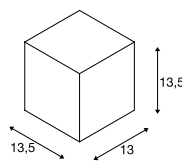
Variant	Art. nr.	EUR
GU10 QPAR51		
□ wit	229521	75,00
GU10 QPAR51		
■ grijs	229524	75,00
GU10 QPAR51		
■ antraciet	229525	75,00

Productspecificaties

230 V ~ 50 Hz
Materiaal: aluminium / glas



Maattekening



Lichtbronadvies

Led GU10 7 W 13°
3000 K 660 lm
8 kWh / 1000 h
Art. nr. 1001568 | 23,00 EUR



Led GU10 13 W 140°
2700 K 1000 lm
13 kWh / 1000 h
Art. nr. 1001244 | 79,00 EUR



Lichtbronspecificaties

max. 75 W QPAR111

Variant	Art. nr.	EUR
GU10 QPAR111		
□ wit	229561	100,00
GU10 QPAR111		
■ grijs	229564	100,00
GU10 QPAR111		
■ antraciet	229565	100,00

229525

676



229561

676





234525 677



234525 677

BIG THEO
WLLED
INSIDE

Productspecificaties

100-277 V ~ 50/60 Hz | 500 mA
Systeemvermogen: 21 W
Materiaal: aluminium / glas



IP 44

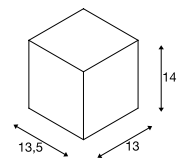
1,3

30000


24°

IK
IK02

Maattekening



Variant	Art. nr.	EUR
2000 lm 3000K CRI > 80 ■ antraciet	234525	200,00

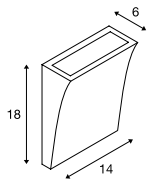
DELWA
WLLED
INSIDE

Productspecificaties

100-240 V ~ 50/60 Hz | 700 mA
Systeemvermogen: 10 W
Materiaal: aluminium / glas



Maattekening



1000340 678

Variant	Art. nr.	EUR
910 lm 3000 K CRI > 80		
□ wit	1000340	185,00
910 lm 3000 K CRI > 80		
■ antraciet	1000342	185,00



233114 679

MYRA UP/DOWN WL, QPAR51



SOCKET
INSIDE



Productspecificaties

220-240 V ~ 50/60 Hz
Materiaal: aluminium / glas

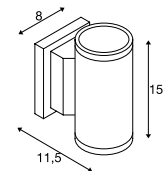


IP 55

0,58

IK02

Maattekening



Aanbevolen accessoires

- Frame opbouwmontage
Art. nr. 233214 | 18,00 EUR
- Frame opbouwmontage
Art. nr. 233215 | 18,00 EUR



Lichtbronadvies

Led GU10 4 W 36°
3000 K 300 lm
4 kWh / 1000 h
Art. nr. 1004973 | 5,95 EUR



Led GU10 4 W 36°
4000 K 300 lm
4 kWh / 1000 h
Art. nr. 1004974 | 5,95 EUR



Lichtbronspecificaties

2x max. 35 W QPAR51
Ø: max. 5 cm L: max. 5,7 cm

Variant	Art. nr.	EUR
GU10 QPAR51		
■ grijs	233114	110,00
GU10 QPAR51		
■ antraciet	233115	110,00

SITRA UP/DOWN
WL, TCR-TSE



SITRA UP/DOWN
WL



ASTINA
WL, QPAR51




SOCKET
INSIDE



LED
INSIDE

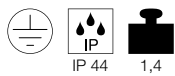


SOCKET
INSIDE



Productspecificaties

230 V ~ 50 Hz
Materiaal: aluminium / glas



IP 44 1,4

Productspecificaties

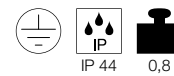
220-240 V ~ 50/60 Hz
Systeemvermogen: 17 W
Materiaal: aluminium / glas



IP 44 1,1 35000 55°

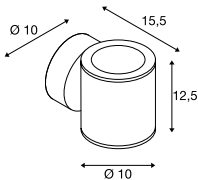
Productspecificaties

230 V ~ 50 Hz
Materiaal: aluminium / glas

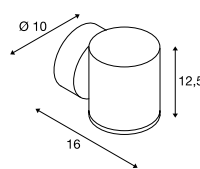


IP 44 0,8

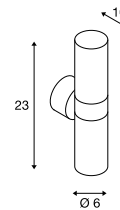
Maattekening



Maattekening



Maattekening



Lichtbronadvies

Led GX53 4,2W 35°
3000 K 200 lm
5 kWh / 1000 h

Art. nr. 550092 | 45,00 EUR



Led GX53 3 W 120°
3000 K 250 lm
3 kWh / 1000 h

Art. nr. 551372 | 23,00 EUR



Lichtbronadvies

Led GU10 4 W 36°
3000 K 300 lm
4 kWh / 1000 h

Art. nr. 1004973 | 5,95 EUR



Led GU10 4 W 36°
4000 K 300 lm
4 kWh / 1000 h

Art. nr. 1004974 | 5,95 EUR



Lichtbronspecificaties

2x max. 9 W TCR-TSE
Ø: max. 7,5 cm L: max. 3,5 cm

Lichtbronspecificaties

2x max. 11 W led GU10
L: max. 9 cm

Variant	Art. nr.	EUR
GX53 TCR-TSE		
■ antraciet	230365	85,00

Variant	Art. nr.	EUR
Up: 488 lm 3000 K CRI > 80 Down: 488 lm 3000 K CRI > 80		
■ antraciet	1002018	130,00
Up: 488 lm 3000 K CRI > 80 Down: 488 lm 3000 K CRI > 80		
□ wit	1002041	130,00

Variant	Art. nr.	EUR
GU10 TCR50-SE		
□ wit	228771	70,00
GU10 TCR50-SE		
■ antraciet	228775	70,00
GU10 TCR50-SE		
□ aluminium	228776	75,00



228775 680




233302 681

ASTINA STEEL
WL, QPAR51



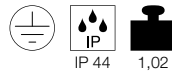
SOCKET
INSIDE



• Armatuur van roestvrij staal 304

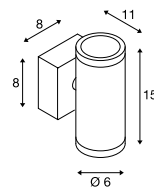
Productspecificaties

230 V ~ 50 Hz
Materiaal: roestvrij staal 304



IP 44 1,02

Maattekening



Lichtbronadvies

Led GU10 4 W 36°
3000 K 300 lm
4 kWh / 1000 h
Art. nr. 1004973 | 5,95 EUR



Led GU10 4 W 36°
4000 K 300 lm
4 kWh / 1000 h
Art. nr. 1004974 | 5,95 EUR



Lichtbronspecificaties


2x max. 35 W QPAR51
Ø: max. 5,1 cm L: max. 5,7 cm

Variant	Art. nr.	EUR
GU10 QPAR51		
■ roestvrij staal	233302	105,00

ASTINA STEEL
WL



LED
INSIDE



• Armatuur van hoogwaardig roestvrij staal 316

Productspecificaties

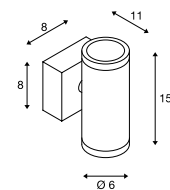
100-277 V ~ 50/60 Hz | 350 mA
Systeemvermogen: 8,7 W
Materiaal: roestvrij staal 316



25000 24°



Maattekening



Variant	Art. nr.	EUR
510 lm 3000 K CRI > 80		
■ roestvrij staal	233312	205,00

RUSTY® UP/DOWN

WL, rond



NEW



LED
INSIDE

cct



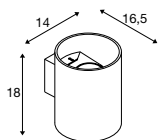
- De lichtkleur is bij de installatie in te stellen door middel van een schakelaar

Productspecificaties

220-240 V ~ 50/60 Hz | 350 mA
Systeemvermogen: 14 W
Materiaal: FeCsi-staal / aluminium



Maattekening




1004651 682

Variant	Art. nr.	EUR
Up: 249/254 lm 3000/4000 K CRI > 80		
Down: 267/271 lm 3000/4000 K CRI > 80		
■ roest	1004651	240,00





1000334 683




1000334 683

ROX UP/DOWN
WL, QPAR111



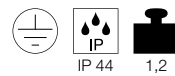
SOCKET
INSIDE



- Hoogwaardig geborsteld oppervlak

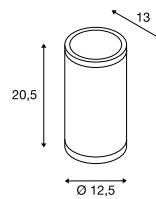
Productspecificaties

230 V ~ 50 Hz
Materiaal: aluminium / glas



IP 44 1,2

Maattekening



Lichtbronadvies

Led GU10 13 W 30°
2700 K 1100 lm
13 kWh / 1000 h
Art. nr. 1001242 | 79,00 EUR



Led GU10 13 W 30°
4000 K 1100 lm
13 kWh / 1000 h
Art. nr. 1003087 | 89,00 EUR



Lichtbronspecificaties


2x max. 50 W QPAR111

Variant	Art. nr.	EUR
GU10 QPAR111		
aluminium	1000334	160,00

POLE PARC UP/DOWN
WL



LED
INSIDE



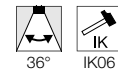
- Bijzonder geschikt voor de effectieve accentuering van de architectuur van gebouwen

Productspecificaties

100-240 V ~ 50/60 Hz | 700 mA
Systeemvermogen: 56 W
Materiaal: aluminium / glas

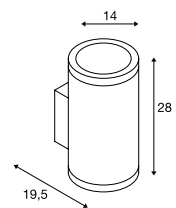


IP 44 3,8 40000 36°



36° IK06

Maattekening



Variant	Art. nr.	EUR
Up: 2900 lm 3000 K CRI > 80 Down: 2900 lm 3000 K CRI > 80		
antraciet	1000446	429,00

ENOLA ROUND S
WL, single



NEW

LED
INSIDE

CCT



ENOLA ROUND M
WL, single



NEW

LED
INSIDE

CCT



ENOLA ROUND L
WL, single



NEW

LED
INSIDE

CCT



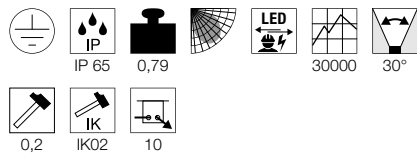
• De lichtkleur is bij de installatie in te stellen door middel van een schakelaar

• De lichtkleur is bij de installatie in te stellen door middel van een schakelaar

• De lichtkleur is bij de installatie in te stellen door middel van een schakelaar

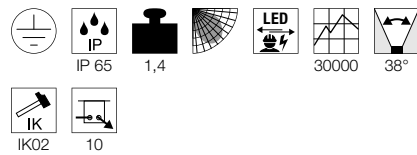
Productspecificaties

100-240 V ~ 50/60 Hz | 500 mA
Systeemvermogen: 6 W
Materiaal: aluminium / glas



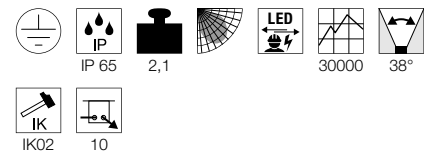
Productspecificaties

100-240 V ~ 50/60 Hz | 500 mA
Systeemvermogen: 10 W
Materiaal: aluminium / glas

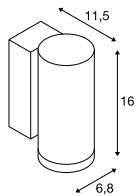


Productspecificaties

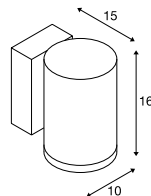
220-240 V ~ 50/60 Hz | 900 mA
Systeemvermogen: 35 W
Materiaal: aluminium / glas



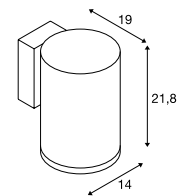
Maattekening



Maattekening



Maattekening



Variant	Art. nr.	EUR
390/450 lm 3000/4000 K CRI > 90		
■ antraciet	1003422	195,00

Variant	Art. nr.	EUR
720/820 lm 3000/4000 K CRI > 90		
■ antraciet	1003423	235,00

Variant	Art. nr.	EUR
3100/3400 lm 3000/4000 K CRI > 90		
■ antraciet	1003440	290,00

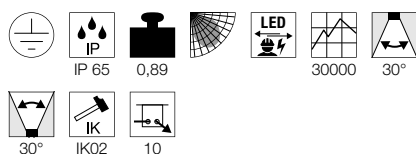
ENOLA L ROUND
UP/DOWN S
WL



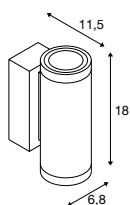
• De lichtkleur is bij de installatie in te stellen door middel van een schakelaar

Productspecificaties

220-240 V ~ 50/60 Hz | 350 mA
Systeemvermogen: 7 W
Materiaal: aluminium / glas



Maattekening



Variant	Art. nr.	EUR
Up: 285/320 lm 3000/4000 K CRI > 90 Down: 285/320 lm 3000/4000 K CRI > 90	1003424	235,00
■ antraciet		

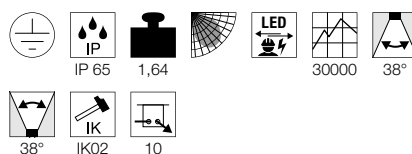
ENOLA L ROUND
UP/DOWN M
WL



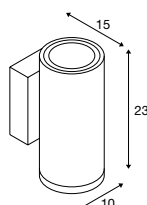
• De lichtkleur is bij de installatie in te stellen door middel van een schakelaar

Productspecificaties

120-277 V ~ 50/60 Hz | 500 mA
Systeemvermogen: 19 W
Materiaal: aluminium / glas



Maattekening



Variant	Art. nr.	EUR
Up: 740/840 lm 3000/4000 K CRI > 90 Down: 740/840 lm 3000/4000 K CRI > 90	1003425	290,00
■ antraciet		

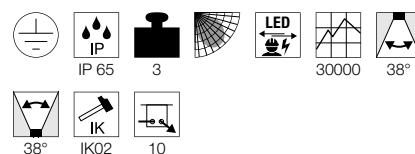
ENOLA L ROUND
UP/DOWN L
WL



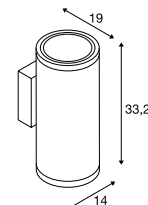
• De lichtkleur is bij de installatie in te stellen door middel van een schakelaar

Productspecificaties

220-240 V ~ 50/60 Hz | 700 mA
Systeemvermogen: 53 W
Materiaal: aluminium / glas



Maattekening




Variant	Art. nr.	EUR
Up: 2700/3000 lm 3000/4000 K CRI > 90 Down: 2700/3000 lm 3000/4000 K CRI > 90	1003441	400,00
■ antraciet		

SQUARE TURN WL, G9



SOCKET
INSIDE



- 360° draaibare voorkant

Productspecificaties

230 V ~ 50 Hz
Materiaal: aluminium / glas

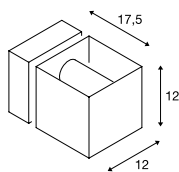


IP 44

1,3

360°

Maattekening



Lichtbronadvies

Led G9 2,7 W
2600 K 250 lm
3 kWh / 1000 h
Art. nr. 1003102 | 33,00 EUR





Led G9 2,5 W
2700 K 180 lm
3 kWh / 1000 h
Art. nr. 560302 | 12,00 EUR



Lichtbronspecificaties

max. 42 W QT14
Ø: max. 3,5 cm L: max. 8 cm


Variant	Art. nr.	EUR
G9 QT14		
■ grijs	1000335	180,00




QUAD UP/DOWN 12
WL



QUAD UP/DOWN 15
WL

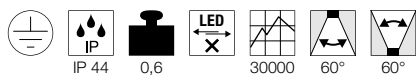


BIG QUAD UP/DOWN
WL

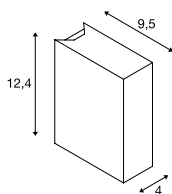


Productspecificaties

200-240 V ~ 50/60 Hz | 700 mA
Systeemvermogen: 6,8 W
Materiaal: aluminium / glas



Maattekening



Aanwijzing

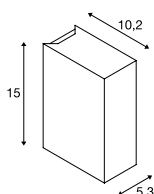
Montagevlak aan smalle zijde van de behuizing

Productspecificaties

100-277 V ~ 50/60 Hz | 350 mA
Systeemvermogen: 8,6 W
Materiaal: aluminium / glas



Maattekening



Aanwijzing

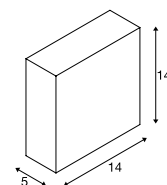
Montagevlak aan smalle zijde van de behuizing

Productspecificaties

220-240 V ~ 50/60 Hz | 350 mA
Systeemvermogen: 8,8 W
Materiaal: aluminium / glas



Maattekening



Variant	Art. nr.	EUR
175 lm 3000 K CRI > 80		
□ wit	232471	110,00
140 lm 3000 K CRI > 80		
■ antraciet	232475	110,00

Variant	Art. nr.	EUR
290 lm 3000 K CRI > 80		
□ wit	232441	130,00
260 lm 3000 K CRI > 80		
■ antraciet	232445	130,00

Variant	Art. nr.	EUR
240 lm 3000 K CRI > 80		
□ wit	232451	147,00
240 lm 3000 K CRI > 80		
■ antraciet	232455	147,00

L-LINE OUT 15
WL, verticaal



MANA OUT
WL, PHASE



- De lichtkleur is bij de installatie in te stellen door middel van een schakelaar

- Kleinere lichtbundels met bijbehorende accessoires mogelijk

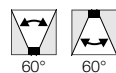
Productspecificaties

220-240 V ~ 50/60 Hz | 350 mA
Systeemvermogen: 7 W
Materiaal: aluminium / polycarbonaat (PC)

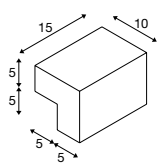


Productspecificaties

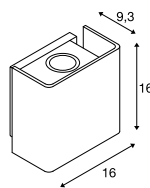
220-240 V ~ 50/60 Hz
Systeemvermogen: 12 W
Materiaal: aluminium / staal
Dimbaar: C, L



Maattekening



Maattekening



Variant	Art. nr.	EUR
500/570 lm 3000/4000 K CRI > 80		
■ antraciet	1003539	120,00

Variant	Art. nr.	EUR
650 lm 3000 K CRI > 80		
■ antraciet	1002900	219,00
650 lm 3000 K CRI > 80		
■ roest	1002902	239,00




1002035 689



232495 689


**BOX-L
WL, E27**

SOCKET
INSIDE



**BOX-L
WL**


LED
INSIDE



- Direct-indirecte stralende lamp met extra lichtuittreding naar voren
- Geaccentueerde wallwashing en gelijkmatige basisverlichting in één

Productspecificaties

220-240 V ~ 50/60 Hz
Materiaal: aluminium / acryl



IP 44 1,1

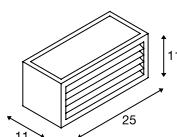
Productspecificaties

220-240 V ~ 50/60 Hz
Systeemvermogen: 19 W
Materiaal: aluminium / acryl

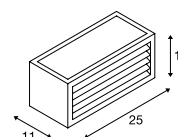


30000 IK05

Maattekening



Maattekening



Lichtbronadvies

Led E27 9,1 W 240°
2700 K 760 lm
10 kWh / 1000 h
Art. nr. 560402 | 17,00 EUR



Led E27 9 W 240°
3000 K 810 lm
10 kWh / 1000 h
Art. nr. 1001031 | 17,00 EUR



Lichtbronspecificaties

max. 18 W
Ø: max. 6 cm L: max. 17,5 cm

Variant	Art. nr.	EUR
E27		
□ wit	232491	90,00
E27		
■ antraciet	232495	90,00
E27		
■ bruin	232497	90,00

Variant	Art. nr.	EUR
480 lm 3000 K CRI > 80		
□ wit	1002037	110,00
480 lm 3000 K CRI > 80		
■ antraciet	1002035	110,00
480 lm 3000 K CRI > 80		
■ bruin	1002036	110,00

BOX UP/DOWN
WL, QT-DE12

SECRET
INSIDE



RUSTY® UP/DOWN
WL, vierkant



NEW

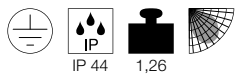
LED
INSIDE

CCT



Productspecificaties

220-240 V ~ 50/60 Hz
Materiaal: aluminium / glas

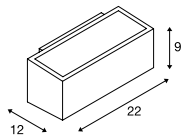


Productspecificaties

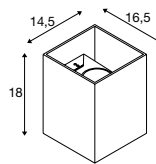
220-240 V ~ 50/60 Hz | 350 mA
Systeemvermogen: 14 W
Materiaal: FeCSI-staal / aluminium



Maattekening



Maattekening



Lichtbronadvies

Led R7s 78 mm 5,5 W 330°
3000 K 530 lm
6 kWh / 1000 h
Art. nr. 560332 | 11,00 EUR





Lichtbronspecificaties

max. 80 W QT-DE12

Variant	Art. nr.	EUR
R7s 78 mm QT-DE12		
□ wit	232481	85,00
R7s 78 mm QT-DE12		
■ antraciet	232485	85,00

Variant	Art. nr.	EUR
Up: 259/260 lm 3000/4000K CRI > 80		
Down: 285/288 lm 3000/4000 K CRI > 80		
■ roest	1004650	240,00





1002033 691



1002034 691



1002032 691

SITRA CUBE
WL, TCR-TSE




SOCKET
INSIDE



SITRA CUBE
WL

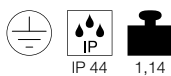


LED
INSIDE



Productspecificaties

220-240 V ~ 50/60 Hz
Materiaal: aluminium / glas



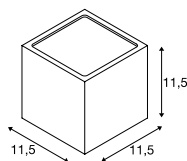
IP 44 1,14

Productspecificaties

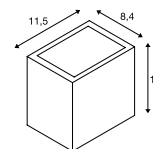
100-277 V ~ 50/60 Hz | 500 mA
Systeemvermogen: 10 W
Materiaal: aluminium / glas



Maattekening



Maattekening



Lichtbronadvies

Led GX53 3 W 120°
3000 K 250 lm
3 kWh / 1000 h
Art. nr. 551372 | 23,00 EUR





Lichtbronspecificaties

2x max. 9 W TCR-TSE
Ø: max. 7,5 cm L: max. 2,7 cm

Variant	Art. nr.	EUR
GX53 TCR-TSE		
□ wit	232531	67,00
GX53 TCR-TSE		
■ antraciet	232535	67,00
GX53 TCR-TSE		
■ bruin	232537	67,00

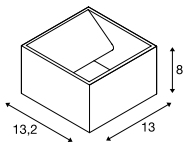
Variant	Art. nr.	EUR
Up: 560 lm 3000 K CRI > 80 Down: 560lm 3000 K CRI > 80		
■ antraciet	1002032	100,00
Up: 560 lm 3000 K CRI > 80 Down: 560lm 3000 K CRI > 80		
□ wit	1002033	100,00
Up: 560 lm 3000 K CRI > 80 Down: 560lm 3000 K CRI > 80		
■ bruin	1002034	100,00

LOGS
WLLED
INSIDE

232101 692

Productspecificaties


100-240 V ~ 50/60 Hz | 500 mA
 Systeemvermogen: 8 W
 Materiaal: aluminium

**Maattekening**

Variant	Art. nr.	EUR
650 lm 3000 K CRI > 80 □ wit	232101	200,00
550 lm 3000 K CRI > 80 ■ grijs	232104	200,00
420 lm 3000 K CRI > 80 ■ antraciet	232105	200,00



229535 693



229532 693

THEO UP/DOWN
WL, QPAR51



SOCKET
INSIDE

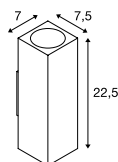


Productspecificaties

220-240 V ~ 50/60 Hz
Materiaal: aluminium / glas



Maattekening



Lichtbronadvies

Led GU10 4 W 36°
2700 K 300 lm
4 kWh / 1000 h
Art. nr. 1004972 | 5,95 EUR



Led GU10 5,5 W 38°
2700 K 400 lm
6 kWh / 1000 h
Art. nr. 1001030 | 17,00 EUR



Lichtbronspecificaties

2x max. 35 W QPAR51

Variant	Art. nr.	EUR
GU10 QPAR51		
□ wit	229531	90,00
GU10 QPAR51		
■ grijs	229532	90,00
GU10 QPAR51		
■ antraciet	229535	90,00
GU10 QPAR51		
□ aluminium	1000331	90,00

BIG THEO UP/DOWN
WL, QPAR111

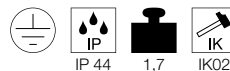


SOCKET
INSIDE

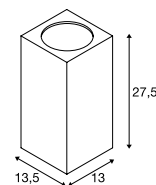


Productspecificaties

230 V ~ 50 Hz
Materiaal: aluminium / glas



Maattekening



Lichtbronadvies

Led GU10 13 W 30°
2700 K 1100 lm
13 kWh / 1000 h
Art. nr. 1001242 | 79,00 EUR



Led GU10 13 W 140°
2700 K 1000 lm
13 kWh / 1000 h
Art. nr. 1001244 | 79,00 EUR



Lichtbronspecificaties

2x max. 75 W QPAR111

Variant	Art. nr.	EUR
GU10 QPAR111		
□ wit	229571	162,00
GU10 QPAR111		
■ grijs	229574	162,00
GU10 QPAR111		
■ antraciet	229575	162,00

BIG THEO FLOOD UP/DOWN WL

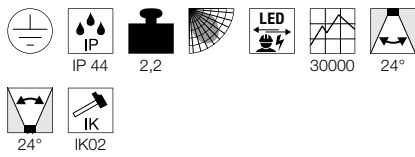


LED
INSIDE

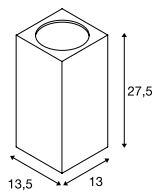


Productspecificaties

100-240 V ~ 50/60 Hz | 1000 mA
Systeemvermogen: 42 W
Materiaal: aluminium / glas



Maattekening



234505 694

Variant	Art. nr.	EUR
Up: 2000 lm 3000 K CRI > 80 Down: 2000 lm 3000 K CRI > 80		
■ antraciet	234505	279,00



234515 695

BIG THEO BEAM UP/FLOOD DOWN WL




Productspecificaties

120-240 V ~ 50/60 Hz | 500 mA
Systeemvermogen: 29 W
Materiaal: aluminium / glas



IP 44

2,3

25000

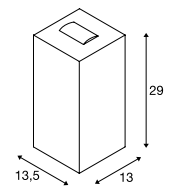
24°



2°

IK02

Maattekening



Variant	Art. nr.	EUR
Flood: 2000 lm 3000 K CRI > 80 Beam: 130 lm 3000 K CRI > 80		
■ antraciet	234515	249,00

ENOLA SQUARE S WL, single



NEW

LED
INSIDE

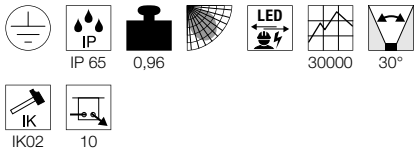
CCT



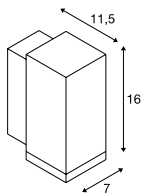
- De lichtkleur is bij de installatie in te stellen door middel van een schakelaar

Productspecificaties

100-240 V ~ 50/60 Hz | 500 mA
Systeemvermogen: 6 W
Materiaal: aluminium / glas



Maattekening



Aanbevolen accessoires

Afstandhouder set outdoor

Art. nr. 1002853 | 6,50 EUR



Variant	Art. nr.	EUR
390/450 lm 3000/4000 K CRI > 90		
■ antraciet	1003416	195,00

ENOLA SQUARE M WL, single



NEW

LED
INSIDE

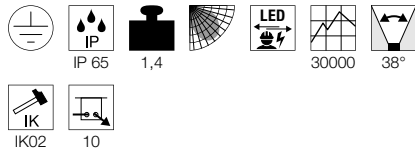
CCT



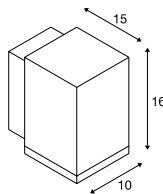
- De lichtkleur is bij de installatie in te stellen door middel van een schakelaar

Productspecificaties

100-240 V ~ 50/60 Hz | 500 mA
Systeemvermogen: 10 W
Materiaal: aluminium / glas



Maattekening



Aanbevolen accessoires

Afstandhouder set outdoor

Art. nr. 1002853 | 6,50 EUR



Variant	Art. nr.	EUR
720/820 lm 3000/4000 K CRI > 90		
■ antraciet	1003417	235,00

ENOLA SQUARE L WL, single



NEW

LED
INSIDE

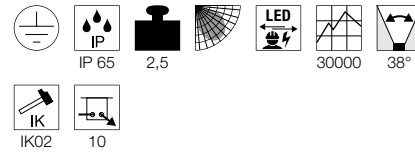
CCT



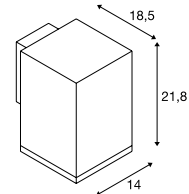
- De lichtkleur is bij de installatie in te stellen door middel van een schakelaar

Productspecificaties

220-240 V ~ 50/60 Hz | 900 mA
Systeemvermogen: 35 W
Materiaal: aluminium / glas



Maattekening



Aanbevolen accessoires

Afstandhouder set outdoor

Art. nr. 1002853 | 6,50 EUR



Variant	Art. nr.	EUR
3100/3400 lm 3000/4000 K CRI > 90		
■ antraciet	1003437	290,00

ENOLA SQUARE S
UP/DOWN
WL



NEW

LED
INSIDE

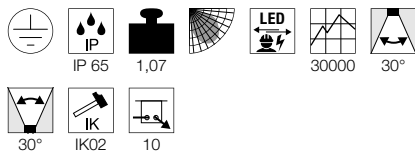
CCT



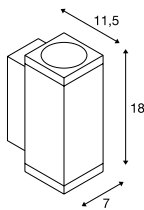
- De lichtkleur is bij de installatie in te stellen door middel van een schakelaar

Productspecificaties

220-240 V ~ 50/60 Hz | 350 mA
Systeemvermogen: 7 W
Materiaal: aluminium / glas



Maattekening



Aanbevolen accessoires

Afstandhouder set outdoor
Art. nr. 1002853 | 6,50 EUR



Variant	Art. nr.	EUR
Up: 285/320 lm 3000/4000 K CRI > 90 Down: 285/320 lm 3000/4000 K CRI > 90	1003418	235,00
■ antraciet		

ENOLA SQUARE M
UP/DOWN
WL



NEW

LED
INSIDE

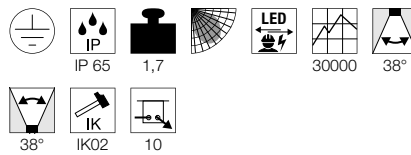
CCT



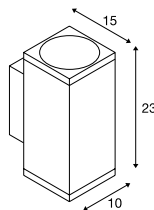
- De lichtkleur is bij de installatie in te stellen door middel van een schakelaar

Productspecificaties

120-277 V ~ 50/60 Hz | 500 mA
Systeemvermogen: 19 W
Materiaal: aluminium / glas



Maattekening



Aanbevolen accessoires

Afstandhouder set outdoor
Art. nr. 1002853 | 6,50 EUR



Variant	Art. nr.	EUR
Up: 740/840 lm 3000/4000 K CRI > 90 Down: 740/840 lm 3000/4000 K CRI > 90	1003419	290,00
■ antraciet		

ENOLA SQUARE L
UP/DOWN
WL



NEW

LED
INSIDE

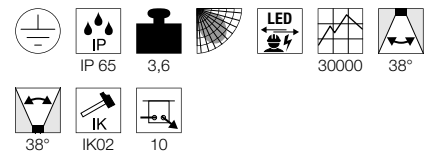
CCT



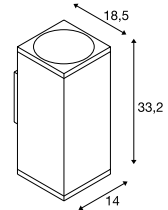
- De lichtkleur is bij de installatie in te stellen door middel van een schakelaar

Productspecificaties

220-240 V ~ 50/60 Hz | 700 mA
Systeemvermogen: 53 W
Materiaal: aluminium / glas



Maattekening



Aanbevolen accessoires

Afstandhouder set outdoor
Art. nr. 1002853 | 6,50 EUR



Variant	Art. nr.	EUR
Up: 2700/3000 lm 3000/4000 K CRI > 90 Down: 2700/3000 lm 3000/4000 K CRI > 90	1003438	400,00
■ antraciet		

OUT-BEAM UP/DOWN WL, QT-DE12

SOCKET
INSIDE

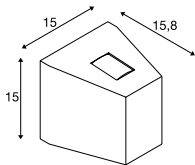


Productspecificaties

230 V ~ 50/60 Hz
Materiaal: aluminium / glas




Maattekening



Lichtbronspecificaties

80W QT-DE12
L: max. 7,8 cm

Variant	Art. nr.	EUR
R7s 78 mm QT-DE12		
■ grijs	1000587	110,00
R7s 78 mm QT-DE12		
■ antraciet	1000588	110,00





229664 699

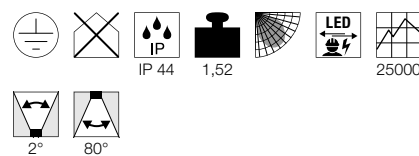
OUT-BEAM UP/FLOOD DOWN WL

LED
INSIDE

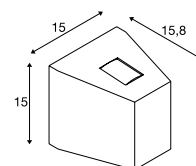


Productspecificaties

120-277 V ~ 50/60 Hz | 500 mA
Systeemvermogen: 18 W
Materiaal: aluminium / glas



Maattekening



Variant	Art. nr.	EUR
Flood: 690 lm 3000 K CRI > 80 Beam: 50 lm 3000 K CRI > 80		
■ grijs	229664	245,00
Flood: 690 lm 3000 K CRI > 80 Beam: 50 lm 3000 K CRI > 80		
■ antraciet	229665	245,00

ESKINA D
Display, PHASE



TODAY PRO
Display

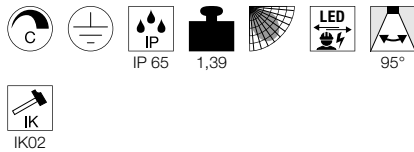
TODAY
Display



• De lichtkleur is bij de installatie in te stellen door middel van een schakelaar

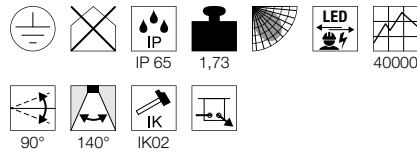
Productspecificaties

220-240 V ~ 50/60 Hz | 350 mA
Systeemvermogen: 14,5 W
Materiaal: aluminium
Dimbaar: C



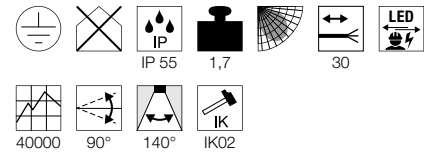
Productspecificaties

220-240 V ~ 50/60 Hz | 640 mA
Systeemvermogen: 29 W
Materiaal: aluminium

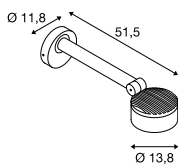


Productspecificaties

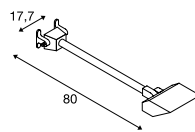
220-240 V ~ 50/60 Hz | 640 mA
Systeemvermogen: 29 W
Materiaal: aluminium



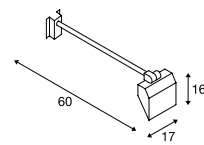
Maattekening



Maattekening



Maattekening



Aanwijzing

Open kabeleinde

Variant	Art. nr.	EUR
1000 lm 3000/4000 K CRI > 80		
■ antraciet	1002905	230,00

Variant	Art. nr.	EUR
2800 lm 4000 K CRI > 70		
■ zwart	1000880	195,00
2800 lm 4000 K CRI > 70		
□ wit	1000881	195,00

Variant	Art. nr.	EUR
2800 lm 4000 K CRI > 70		
■ zwart	227700	195,00
2800 lm 4000 K CRI > 70		
□ wit	227701	195,00



1002905 700

MYRA DISPLAY

WL, curved, QPAR51



SOCKET
INSIDE



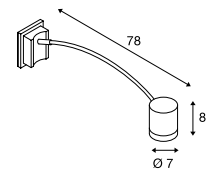
Productspecificaties

220-240 V ~ 50/60 Hz
Materiaal: aluminium



IP 55 0,73 340°

Maattekening



Aanbevolen accessoires

■ Frame opbouwmontage
Art. nr. 233214 | 18,00 EUR

■ Frame opbouwmontage
Art. nr. 233215 | 18,00 EUR

Lichtbronadvies

Led GU10 4 W 36°
3000 K 300 lm
4 kWh / 1000 h
Art. nr. 1004973 | 5,95 EUR




Led GU10 6 W 36°
3000 K 460 lm
6 kWh / 1000 h
Art. nr. 1005078 | 6,75 EUR



Lichtbronspecificaties

max. 50 W QPAR51
Ø: max. 5 cm L: max. 5,7 cm

Variant	Art. nr.	EUR
GU10 QPAR51		
■ grijs	233134	160,00
GU10 QPAR51		
■ antraciet	233135	160,00



1000880 700

PHOTONIA
CL, E27



MOLAT
CL, E27



SOCKET
INSIDE



SOCKET
INSIDE



Productspecificaties

220-240 V ~ 50/60 Hz
Materiaal: aluminium / glas

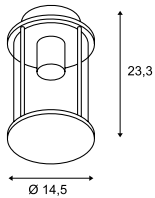


Productspecificaties

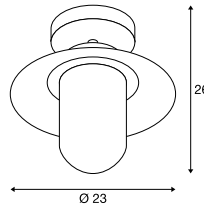
230 V ~ 50/60 Hz
Materiaal: aluminium / glas



Maattekening



Maattekening



Lichtbronadvies

Led E27 7,1 W 330°
2700 K 806 lm
8 kWh / 1000 h

Art. nr. 1001756 | 23,00 EUR



Led E27 5 W 330°
2000 K 500 lm
5 kWh / 1000 h

Art. nr. 560741 | 28,00 EUR



Lichtbronadvies

Led E27 7 W 280°
2200-2700 K 830 lm
7 kWh / 1000 h

Art. nr. 1002126 | 19,00 EUR



Led E27 7 W 280°
2700 K 790 lm
7 kWh / 1000 h

Art. nr. 1002124 | 11,00 EUR



Lichtbronspecificaties

max. 60 W
Ø: max. 9 cm L: max. 15 cm

Lichtbronspecificaties

max. 60 W
Ø: max. 6,5 cm L: max. 14,5 cm

Variant	Art. nr.	EUR
E27		
■ antraciet	232055	175,00

Variant	Art. nr.	EUR
E27		
■ antraciet	1000823	110,00



232055 702



1000823 702



1004677 703

OVALISK
CL

NEW

LED
INSIDE

CCT



- De lichtkleur is bij de installatie in te stellen door middel van een schakelaar

Productspecificaties

100-240 V ~ 50/60 Hz | 350 mA
Systeemvermogen: 7,5 W
Materiaal: aluminium / glas



IP 65

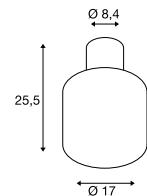


1,7



IK02

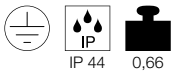
Maattekening



Variant	Art. nr.	EUR
500/540 lm 3000/4000 K CRI > 80 ■ antraciet	1004677	225,00

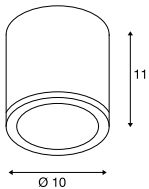
SITRA
CL, TCR-TSESOCKET
INSIDE

Productspecificaties

230 V ~ 50 Hz
Materiaal: aluminium / glas

IP 44 0,66

Maattekening



Lichtbronadvies

GX53 3 W 120°
3000 K 250 lm
3 kWh / 1000 h
Art. nr. 551372 | 23,00 EURLed GX53 8,2W 120°
4000 K 620 lm
9 kWh / 1000 h
Art. nr. 550074 | 23,00 EUR

Lichtbronspecificaties

max. 9 W TCR-TSE
Ø: max. 7,5 cm L: max. 3,5 cm

Variant	Art. nr.	EUR
GX53 TCR-TSE		
□ wit	231541	80,00
GX53 TCR-TSE		
■ antraciet	231545	80,00



231545 704

ENOLA ROUND S
CL



NEW

LED
INSIDE

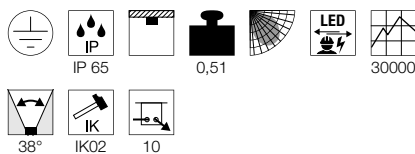
CCT



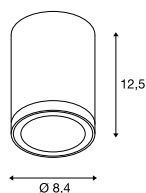
- De lichtkleur is bij de installatie in te stellen door middel van een schakelaar

Productspecificaties

100-240 V ~ 50/60 Hz | 500 mA
Systeemvermogen: 9 W
Materiaal: aluminium / glas



Maattekening



ENOLA ROUND M
CL



NEW

LED
INSIDE

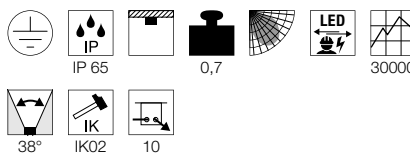
CCT



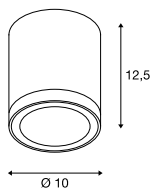
- De lichtkleur is bij de installatie in te stellen door middel van een schakelaar

Productspecificaties

100-240 V ~ 50/60 Hz | 500 mA
Systeemvermogen: 10 W
Materiaal: aluminium / glas



Maattekening



ENOLA ROUND L
CL



NEW

LED
INSIDE

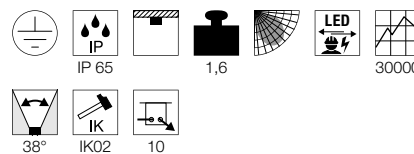
CCT



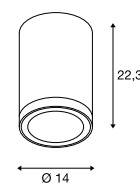
- De lichtkleur is bij de installatie in te stellen door middel van een schakelaar

Productspecificaties

220-240 V ~ 50/60 Hz | 900 mA
Systeemvermogen: 35 W
Materiaal: aluminium / glas



Maattekening



Variant	Art. nr.	EUR
510/580 lm 3000/4000 K CRI > 90		
■ antraciet	1003426	165,00

Variant	Art. nr.	EUR
700/800 lm 3000/4000 K CRI > 90		
■ antraciet	1003427	210,00

Variant	Art. nr.	EUR
2500/2800 lm 3000/4000 K CRI > 90		
■ antraciet	1003442	265,00

POLE PARC
CL



ROX
CL, GX53



ROX
CL, QPAR111

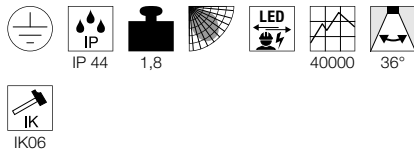


• Hoogwaardig geborsteld oppervlak

• Hoogwaardig geborsteld oppervlak

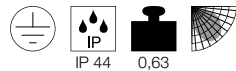
Productspecificaties

100-240 V ~ 50/60 Hz | 700 mA
Systeemvermogen: 28 W
Materiaal: aluminium / glas



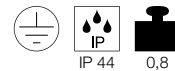
Productspecificaties

230 V ~ 50 Hz
Materiaal: aluminium / glas

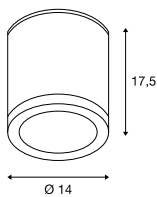


Productspecificaties

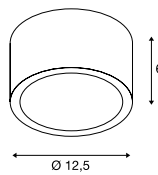
230 V ~ 50 Hz
Materiaal: aluminium / glas



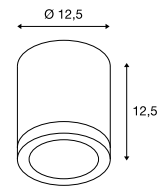
Maattekening



Maattekening



Maattekening



Lichtbronadvies

Led GX53 3 W 120°
3000 K 250 lm
3 kWh / 1000 h
Art. nr. 551372 | 23,00 EUR



Lichtbronadvies

Led GU10 7,9 W 25°
2700 K 730 lm
8 kWh / 1000 h
Art. nr. 560702 | 23,00 EUR



Led GU10 6,5 W 38°
2700 K 390 lm
7 kWh / 1000 h
Art. nr. 551882 | 45,00 EUR



Lichtbronspecificaties

max. 11 W TCR-TSE
Ø: max. 7,5 cm L: max. 3,5 cm

Lichtbronspecificaties

max. 50 W QPAR111

Variant	Art. nr.	EUR
2900 lm 3000 K CRI > 80		
■ antraciet	1000447	215,00

Variant	Art. nr.	EUR
GX53 TCR-TSE		
□ aluminium	1000339	140,00

Variant	Art. nr.	EUR
GU10 QPAR111		
□ aluminium	1000332	110,00



1000447 706



1000332 706

SQUARE
CL, PHASELED
INSIDE

- Armatuur van hoogwaardig 316 roestvrij staal
- Modern design
- Diffuse lichtverdeling voor een gelijkmatige basisverlichting

Productspecificaties

220-240 V ~ 50/60 Hz
 Systeemvermogen: 12 W
 Materiaal: roestvrij staal 316
 Dimbaar: C, L



IP 44

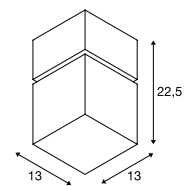
1,434

30000



IK02

Maattekening



Variant	Art. nr.	EUR
760 lm 3000 K CRI > 80		
■ roestvrij staal	1000835	209,00

234535 709



BIG THEO
CL, QPAR111



SOCKET
INSIDE



BIG THEO
CL

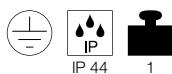


LED
INSIDE



Productspecificaties

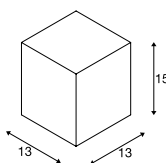
230 V ~ 50 Hz
Materiaal: aluminium / glas



IP 44

1

Maattekening



Lichtbronadvies

Led GU10 6,5 W 38°
2700 K 390 lm
7 kWh / 1000 h
Art. nr. 551882 | 45,00 EUR



Led GU10 9 W 40°
4000 K 760 lm
8 kWh / 1000 h
Art. nr. 560724 | 23,00 EUR



Lichtbronspecificaties

max. 75 W QPAR111

Variant	Art. nr.	EUR
GU10 QPAR111		
□ wit	229551	110,00
GU10 QPAR111		
■ grijs	229554	110,00
GU10 QPAR111		
■ antraciet	229555	110,00

Productspecificaties

100-277 V ~ 50/60 Hz | 500 mA
Systeemvermogen: 21 W
Materiaal: aluminium / glas



IP 44

1,3

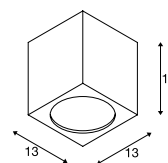
30000

24°



IK02

Maattekening



Variant	Art. nr.	EUR
2000 lm 3000K CRI > 80		
■ antraciet	234535	184,00

ENOLA SQUARE S
CL



NEW

LED
INSIDE

CCT



ENOLA SQUARE M
CL



NEW

LED
INSIDE

CCT



ENOLA SQUARE L
CL



NEW

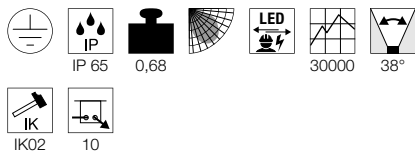
LED
INSIDE

CCT

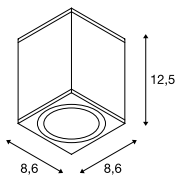


Productspecificaties

100-240 V ~ 50/60 Hz | 500 mA
Systeemvermogen: 9 W
Materiaal: aluminium / glas

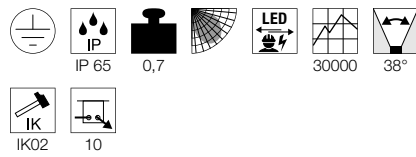


Maattekening

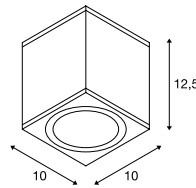


Productspecificaties

100-240 V ~ 50/60 Hz | 500 mA
Systeemvermogen: 10 W
Materiaal: aluminium / glas

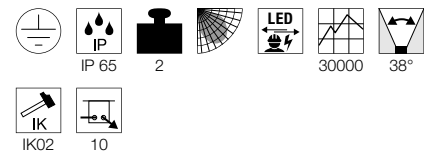


Maattekening

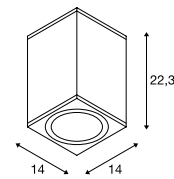


Productspecificaties

220-240 V ~ 50/60 Hz | 900 mA
Systeemvermogen: 35 W
Materiaal: aluminium / glas



Maattekening




Variant	Art. nr.	EUR
510/580 lm 3000/4000 K CRI > 90		
■ antraciet	1003420	165,00

Variant	Art. nr.	EUR
700/800 lm 3000/4000 K CRI > 90		
■ antraciet	1003421	210,00

Variant	Art. nr.	EUR
2500/2800 lm 3000/4000 K CRI > 90		
■ antraciet	1003439	265,00



1003421 710



1002157 711



reddot award 2019
winner

DESIGNED BY

Philippe Stephant

Philippe Stephant

MALU
CL



reddot award 2019
winner



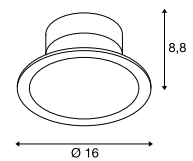
- Zeer bijzonder design
- Gelijkmatige verlichting

Productspecificaties

220-240 V ~ 50/60 Hz
Systeemvermogen: 9,2 W
Materiaal: aluminium / glas



Maattekening



Variant	Art. nr.	EUR
360 lm 3000 K CRI > 80 ■ antraciet	1002157	174,00

AINOS
CW



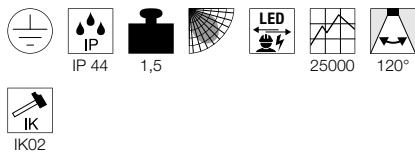
AINOS
CW SENSOR



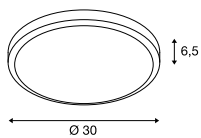
- Bewegingsmelder met microgolven-techniek geïntegreerd in de lampbehuizing

Productspecificaties

100-277 V ~ 50/60 Hz | 500 mA
Systeemvermogen: 21 W
Materiaal: aluminium / polycarbonaat (PC)

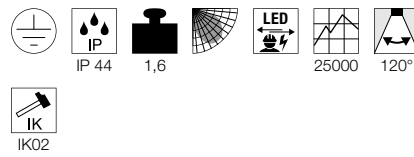


Maattekening

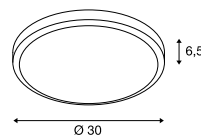


Productspecificaties

100-277 V ~ 50/60 Hz | 500 mA
Systeemvermogen: 22 W
Materiaal: aluminium / polycarbonaat (PC)



Maattekening



Aanwijzing

Bewegingssensor: de waarnemingshoek van de sensor is 360°. De reikwijdte, maximale omgevingshelderheid en de inschakelduur kunnen worden ingesteld.




229971 712



1003452 713

Variant	Art. nr.	EUR
1430 lm 3000 K CRI > 80		
■ wit	229961	130,00
1430 lm 3000 K CRI > 80		
■ antraciet	229965	130,00

Variant	Art. nr.	EUR
1430 lm 3000 K CRI > 80		
■ wit	229971	170,00
1430 lm 3000 K CRI > 80		
■ antraciet	229975	170,00



229975 712



AINOS
CW, vierkant



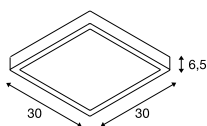
- De lichtkleur is bij de installatie in te stellen door middel van een schakelaar

Productspecificaties

220-240 V ~ 50/60 Hz | 500 mA
Systeemvermogen: 17 W
Materiaal: aluminium / polycarbonaat (PC)



Maattekening



AINOS
CW SENSOR, vierkant



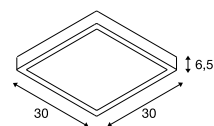
- De lichtkleur is bij de installatie in te stellen door middel van een schakelaar
- Bewegingsmelder met microgolven-techniek geïntegreerd in de lampbehuizing

Productspecificaties

220-240 V ~ 50/60 Hz | 500 mA
Systeemvermogen: 18 W
Materiaal: aluminium / polycarbonaat (PC)



Maattekening



Aanwijzing

Bewegingssensor: de waarnemingshoek van de sensor is 360°. De reikwijdte, maximale omgevingshelderheid en de inschakelduur kunnen worden ingesteld.

Variant	Art. nr.	EUR
1300 lm 3000/4000 K CRI > 80		
□ wit	1003449	140,00
1300 lm 3000/4000 K CRI > 80		
■ antraciet	1003450	140,00

Variant	Art. nr.	EUR
1300 lm 3000/4000 K CRI > 80		
□ wit	1003451	180,00
1300 lm 3000/4000 K CRI > 80		
■ antraciet	1003452	180,00

RUBA 27/42
CWLED
INSIDE

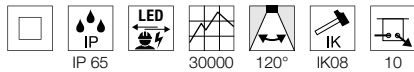
CCT



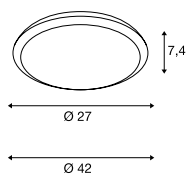
- De lichtkleur is bij de installatie in te stellen door middel van een schakelaar
- Bevat gerecycled materiaal

Productspecificaties

220-240V ~ 50/60 Hz | 600 mA
Materiaal: polycarbonaat (PC)




Maattekening



Variant	Art. nr.	EUR
985/1100 lm 3000/4000 K CRI > 90 12 W Ø: 27 cm 0,75 kg	1005089	95,00
2000/2270 lm 3000/4000 K CRI > 90 22 W Ø: 42 cm 1,67 kg	1005090	190,00



1005089/90 714



1005090 714



229085 715



229071 715

BULAN GRID
CW, E27

SOCKET
INSIDE



BULAN
CW, E14


SOCKET
INSIDE



- Eenvoudig design voor diverse toepassingen

Productspecificaties

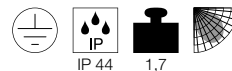
230 V ~ 50 Hz
Materiaal: aluminium / polycarbonaat (PC)



IP 44 1,3

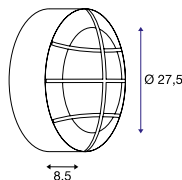
Productspecificaties

230 V ~ 50 Hz
Materiaal: aluminium / glas

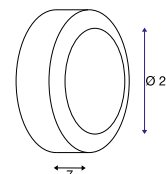


IP 44 1,7

Maattekening



Maattekening



Lichtbronadvies

E27 9 W 240°
3000 K 810 lm
10 kWh / 1000 h
Art. nr. 1001031 | 17,00 EUR



Led E27 15 W 240°
3000 K 1521 lm
15 kWh / 1000 h
Art. nr. 1001033 | 28,00 EUR



Lichtbronadvies

Led E14 4,5 W 280°
2700 K 470 lm
5 kWh / 1000 h
Art. nr. 1002128 | 8,00 EUR



Led E14 6,5 W 280°
2700 K 480 lm
7 kWh / 1000 h
Art. nr. 560372 | 15,00 EUR



Lichtbronspecificaties

2x max. 25 W
Ø: max. 5,2 cm L: max. 17,3 cm

Lichtbronspecificaties

max. 60 W C35
Ø: max. 4,8 cm L: max. 13 cm

Variant	Art. nr.	EUR
E27		
□ wit	229081	55,00
E27		
■ antraciet	229085	55,00

Variant	Art. nr.	EUR
E14 C35		
□ wit	229071	55,00
E14 C35		
■ grijs	229072	55,00
E14 C35		
■ antraciet	229075	55,00

LIPA
CW, PHASELED
INSIDE

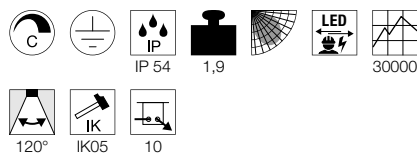
CCT



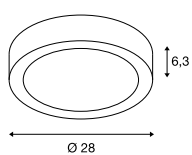
- Kleurtemperatuur 3000 K of 4000 K instelbaar via schakelaar
- Zeer bijzonder design

Productspecificaties

220-240 V ~ 50/60 Hz | 500 mA
 Systeemvermogen: 24 W
 Materiaal: aluminium / polycarbonaat (PC)
 Dimbaar: C



Maattekening



1001856 716



229955 717

Variant	Art. nr.	EUR
1600 lm 3000/4000 K CRI > 80		
□ wit	1001855	254,00
1500 lm 3000/4000 K CRI > 80		
■ antraciet	1001856	254,00

TERANG 200
CW



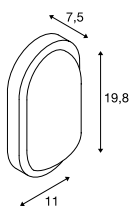
- Hoogvoltage led

Productspecificaties

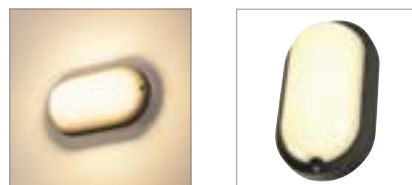
220-240 V ~ 50 Hz
Systeemvermogen: 11 W
Materiaal: aluminium / polycarbonaat (PC)



Maattekening



TERANG 270
CW



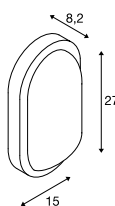
- Hoogvoltage led

Productspecificaties


220-240 V ~ 50 Hz
Systeemvermogen: 22 W
Materiaal: aluminium / polycarbonaat (PC)



Maattekening



TERANG 270
CW SENSOR



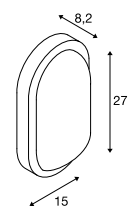
- Hoogvoltage led
- Bewegingsmelder met microgolven-techniek geïntegreerd in de lampbehuizing

Productspecificaties

220-240 V ~ 50 Hz
Systeemvermogen: 23 W
Materiaal: aluminium / polycarbonaat (PC)



Maattekening



Aanwijzing

Bewegingssensor: de waarnemingshoek van de sensor is 360°. De reikwijdte, maximale omgevingshelderheid en inschakelduur kunnen worden ingesteld.

Variant	Art. nr.	EUR
680 lm 3000 K CRI > 80		
□ wit	229931	65,00
680 lm 3000 K CRI > 80		
■ antraciet	229935	65,00

Variant	Art. nr.	EUR
1300 lm 3000 K CRI > 80		
□ wit	229941	85,00
1300 lm 3000 K CRI > 80		
■ antraciet	229945	85,00

Variant	Art. nr.	EUR
1300 lm 3000 K CRI > 80		
□ wit	229951	125,00
1300 lm 3000 K CRI > 80		
■ antraciet	229955	125,00

OUT-BEAM FRAME
SP

NEW

LED
INSIDE

- Spannend verlichtingseffect
- 3° brede lichtbundel
- 180° uitstraling naar links en rechts

Productspecificaties

100-277 V ~ 50/60 Hz | 700 mA
Systeemvermogen: 3,5 W
Materiaal: aluminium / acryl



IP 55

0,61

LED

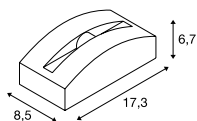
30000

IK03





10

Maattekening



Variant	Art. nr.	EUR
60 lm 3000 K CRI 80		
■ antraciet	1003518	108,00
60 lm 3000 K CRI 80		
□ wit	1003519	108,00





1004649 719



1004653 719

LED SPOT
SP

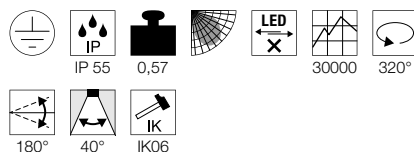


THEO BRACKET
CW



Productspecificaties

100-240 V ~ 50/60 Hz | 240 mA
Systeemvermogen: 6 W
Materiaal: aluminium / glas

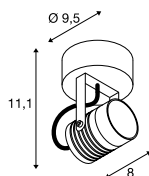


Productspecificaties

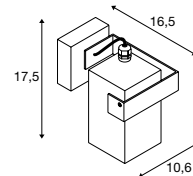
220-240 V ~ 50/60 Hz
Materiaal: aluminium / glas



Maattekening



Maattekening



Lichtbronadvies

Led GU10 4 W 36°
2700 K 300 lm
4 kWh / 1000 h
Art. nr. 1004972 | 5,95 EUR



Led GU10 5,5 W 38°
2700 K 400 lm
6 kWh / 1000 h
Art. nr. 1001030 | 17,00 EUR



Aanbevolen accessoires

■ Montageplaat
Art. nr. 1002884 | 4,50 EUR

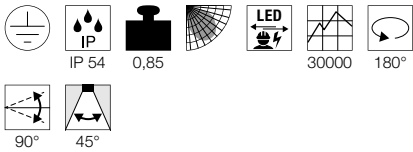
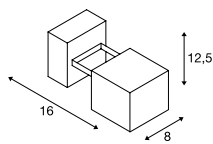
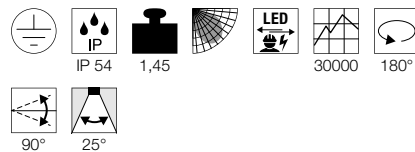
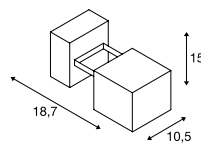
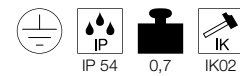
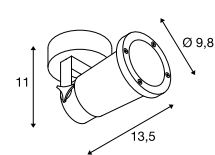


Variant	Art. nr.	EUR
400 lm 3000 K CRI > 80		
■ antraciet	1004649	59,00
400 lm 3000 K CRI > 80		
■ bruin	1004957	59,00

Lichtbronspecificaties

max. 7 W led GU10 51 mm
Ø: max. 5,1 cm L: max. 5,7 cm

Variant	Art. nr.	EUR
GU10		
■ antraciet	1004653	67,00

NAUTILUS
WL, vierkant**LED**
INSIDE**NAUTILUS 10**
WL, vierkant**LED**
INSIDE**NAUTILUS 25**
WL, QPAR51**SOCKET**
INSIDE**Productspecificaties**100-240 V ~ 50/60 Hz | 700 mA
Systeemvermogen: 9 W
Materiaal: aluminium / glas**Maattekening****Productspecificaties**100-277 V ~ 50/60 Hz | 350 mA
Systeemvermogen: 17 W
Materiaal: aluminium / glas**Maattekening****Productspecificaties**220-240 V ~ 50/60 Hz
Materiaal: aluminium**Maattekening****Aanbevolen accessoires**■ Montageplaat
Art. nr. 1002884 | 4,50 EUR**Lichtbronadvies**Led GU10 4 W 36°
2700 K 300 lm
4 kWh / 1000 h
Art. nr. 1004972 | 5,95 EURLed GU10 4 W 36°
3000 K 300 lm
4 kWh / 1000 h
Art. nr. 1004973 | 5,95 EUR**Lichtbronspecificaties**max. 11 W
Ø: max. 5 cm L: max. 8,3 cm


Variant	Art. nr.	EUR
520 lm 3000 K CRI > 80 ■ antraciet	231045	150,00

Variant	Art. nr.	EUR
950 lm 3000 K CRI > 80 ■ antraciet	231055	219,00

Variant	Art. nr.	EUR
GU10 QPAR51 ■ zwart	1002867	55,00



1002867 720



1002904 721

ESKINA SPOT
CW, PHASE



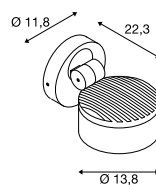
- De lichtkleur is bij de installatie in te stellen door middel van een schakelaar

Productspecificaties

220-240 V ~ 50/60 Hz | 350 mA
Systeemvermogen: 14,5 W
Materiaal: aluminium
Dimbaar: C



Maattekening



ESKINA SPOT SENSOR
CW, PHASE



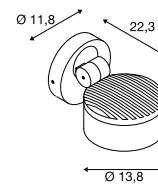
- De lichtkleur is bij de installatie in te stellen door middel van een schakelaar

Productspecificaties

220-240 V ~ 50/60 Hz | 350 mA
Systeemvermogen: 14,5 W
Materiaal: aluminium
Dimbaar: C



Maattekening



Aanwijzing

Bewegingsmelder: waarnemingshoek: 100°
reikwijdte: max. 10 m
De maximale omgevingshelderheid en inschakelduur kunnen worden ingesteld.

Variant	Art. nr.	EUR
1000 lm 3000/4000 K CRI > 80		
■ antraciet	1002903	210,00

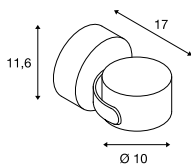

Variant	Art. nr.	EUR
1000 lm 3000/4000 K CRI > 80		
■ antraciet	1002904	230,00

SITRA 360
CW, TCR-TSESOCKET
INSIDE

Productspecificaties

230 V ~ 50 Hz
Materiaal: aluminium / glas

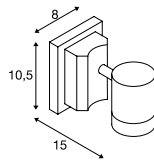
Maattekening

MYRA
CW, single, QPAR51SOCKET
INSIDE

Productspecificaties

230 V ~ 50 Hz
Materiaal: aluminium / glas

Maattekening



Aanwijzing

Adapterframe voor wandmontage verkrijgbaar

Aanbevolen accessoires

■ Frame opbouwmontage
Art. nr. 233214 | 18,00 EUR

■ Frame opbouwmontage
Art. nr. 233215 | 18,00 EUR

Lichtbronadvies

Led GX53 3 W 120°
3000 K 250 lm
3 kWh / 1000 h
Art. nr. 551372 | 23,00 EUR



Led GX53 8,2W 120°
4000 K 620 lm
9 kWh / 1000 h
Art. nr. 550074 | 23,00 EUR



Lichtbronspecificaties

max. 9 W TCR-TSE
Ø: max. 7,5 cm L: max. 3,5 cm

Variant	Art. nr.	EUR
GX53 TCR-TSE		
■ antraciet	231515	67,00

Lichtbronadvies

Led GU10 4 W 36°
3000 K 300 lm
4 kWh / 1000 h
Art. nr. 1004973 | 5,95 EUR



Led GU10 6 W 36°
4000 K 460 lm
6 kWh / 1000 h
Art. nr. 1005082 | 6,75 EUR



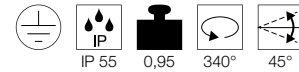
Lichtbronspecificaties

max. 50 W QPAR51
Ø: max. 5 cm L: max. 5,7 cm

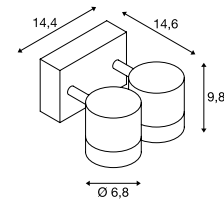
Variant	Art. nr.	EUR
GU10 QPAR51		
■ grijs	233104	90,00
GU10 QPAR51		
■ antraciet	233105	90,00

MYRA
WL, double, QPAR51SOCKET
INSIDE

Productspecificaties

220-240 V ~ 50/60 Hz
Materiaal: aluminium / glas

Maattekening



Aanwijzing

Adapterframe voor wandmontage verkrijgbaar

Aanbevolen accessoires

■ Frame opbouwmontage
Art. nr. 233214 | 18,00 EUR

■ Frame opbouwmontage
Art. nr. 233215 | 18,00 EUR

Lichtbronadvies

Led GU10 5,5 W 38°
2700 K 400 lm
6 kWh / 1000 h
Art. nr. 1001030 | 17,00 EUR



Led GU10 6 W 36°
3000 K 460 lm
6 kWh / 1000 h
Art. nr. 1005079 | 6,75 EUR



Lichtbronspecificaties

2x max. 50 W QPAR51
Ø: max. 5 cm L: max. 5,7 cm

Variant	Art. nr.	EUR
GU10 QPAR51		
■ grijs	233094	170,00
GU10 QPAR51		
■ antraciet	233095	170,00



233104 722





233105 722


HELIA
CW, single, PHASE



HELIA
CW, double, PHASE



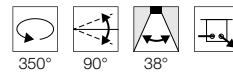
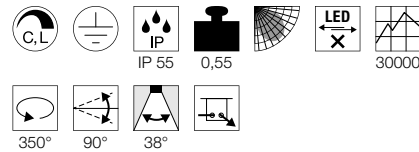
• Hoogvoltage led



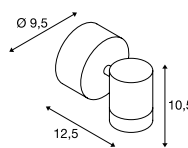
• Hoogvoltage led

Productspecificaties

220-240 V ~ 50/60 Hz
Systeemvermogen: 8 W
Materiaal: aluminium / glas
Dimbaar: C, L

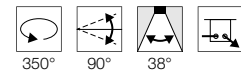
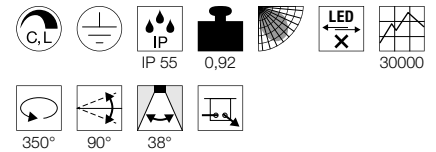


Maattekening

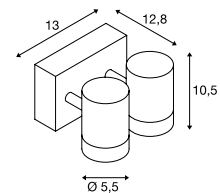


Productspecificaties

220-240 V ~ 50/60 Hz
Systeemvermogen: 16 W
Materiaal: aluminium / glas
Dimbaar: C, L



Maattekening



Variant	Art. nr.	EUR
450 lm 3000 K CRI > 80		
■ antraciet	233245	170,00
450 lm 3000 K CRI > 80		
□ wit	233241	170,00

Variant	Art. nr.	EUR
900 lm 3000 K CRI > 80		
■ antraciet	233255	299,00
900 lm 3000 K CRI > 80		
□ wit	233251	299,00

NIET STUK TE KRIJGEN.

INBOUWARMATUREN VOOR VEILIG LICHT.

Inbouwarmaturen zijn vooral voor buiten een goed alternatief voor vrijhangende armaturen. Ze kunnen individueel ingesteld worden, en dienen om op een vast punt verspreid of gericht licht af te geven. En ze zijn tegen elk weertype bestand: dankzij de hoogwaardige afwerking, materialen en IP-beschermingsklassen.





229320 759



1001017 743




INBOUWARMATUREN



Meer lampen en varianten vindt u online op www.slv.com
 Informatie over de fabrikanten van onze geadviseerde lichtbronnen vindt u in het hoofdstuk Lichtbronnen vanaf pagina 844

WANDINBOUWARMATUREN





233605 731

BRICK DOWNUNDER
EL, E14

SOCKET
INSIDE



BRICK DOWNUNDER
EL

LED
INSIDE



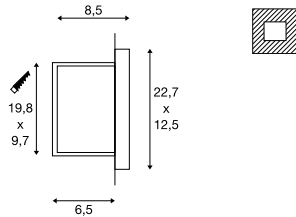
Productspecificaties

230 V ~ 50 Hz
Materiaal: aluminium / glas



IP 44 0,6

Maattekening



Aanwijzing

Geen inbouwpot vereist.

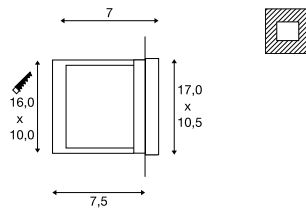
Productspecificaties

230 V ~ 50 Hz
Systeemvermogen: 1,4 W
Materiaal: aluminium / glas



IP 54 0,8 20000

Maattekening



Aanwijzing

Inbouwpot incl.

Lichtbronadvies

Led E14 4,5 W 280°
2700 K 470 lm+
5 kWh / 1000 h



Art. nr. 1002128 | 8,00 EUR

Led E14 6,5 W 280°
2700 K 480 lm
7 kWh / 1000 h



Art. nr. 560372 | 15,00 EUR

Lichtbronspecificaties


max. 40 W C35
Ø: max. 4,3 cm L: max. 12 cm

Variant	Art. nr.	EUR
E14 C35		
■ grijs	229062	35,00

Variant	Art. nr.	EUR
30 lm 3000 K CRI > 80		
■ grijs	229702	55,00



229702 730



233615 731




DOWNUNDER OUT S
EL



DOWNUNDER OUT M
EL



DOWNUNDER OUT L
EL



Productspecificaties

220-240 V ~ 50/60 Hz | 20 mA
Systeemvermogen: 1,7 W
Materiaal: aluminium / kunststof



Productspecificaties

220-240 V ~ 50/60 Hz | 20 mA
Systeemvermogen: 3,3 W
Materiaal: aluminium / kunststof

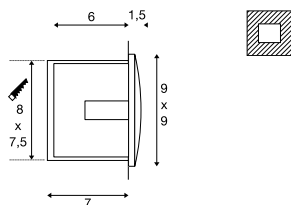


Productspecificaties

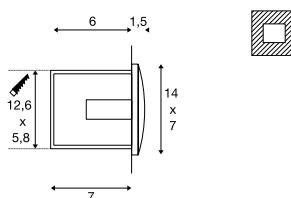
220-240 V ~ 50/60 Hz | 20 mA
Systeemvermogen: 3,3 W
Materiaal: aluminium / kunststof



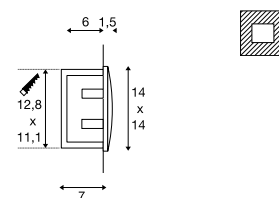
Maattekening



Maattekening



Maattekening



Aanwijzing

Lampen alleen monteren met lichtuittrekking naar beneden. Max. Ø aansluitkabel 8,5 mm. Inbouwpot incl.

Aanwijzing

Lampen alleen monteren met lichtuittrekking naar beneden. Max. Ø aansluitkabel 8,5 mm. Inbouwpot incl.

Aanwijzing

Lampen alleen monteren met lichtuittrekking naar beneden. Max. Ø aansluitkabel 8,5 mm. Inbouwpot incl.

Variant	Art. nr.	EUR
40 lm 3000 K CRI > 80		
□ wit	233601	53,00
25 lm 3000 K CRI > 80		
■ antraciet	233605	53,00

Variant	Art. nr.	EUR
155 lm 3000 K CRI > 80		
□ wit	233621	63,00
85 lm 3000 K CRI > 80		
■ antraciet	233625	63,00

Variant	Art. nr.	EUR
155 lm 3000 K CRI > 80		
□ wit	233611	75,00
85 lm 3000 K CRI > 80		
■ antraciet	233615	75,00

ADI
ELLED
INSIDE**Productspecificaties**

100-277 V ~ 50/60 Hz | 500 mA
 Systeemvermogen: 18 W
 Materiaal: aluminium / polycarbonaat (PC)

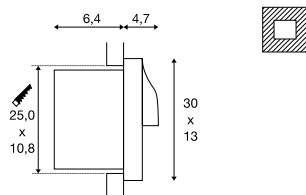


IP 55

1,5

25000

IK02

Maattekening**Aanwijzing**

Lampen alleen monteren met lichtuittrekking naar beneden.

Aanbevolen accessoires

■ Inbouwpot



Art. nr. 233639 | 16,00 EUR



Variant	Art. nr.	EUR
870 lm 3000 K CRI > 80		
■ antraciet	233635	217,00



BRICK MESH
EL



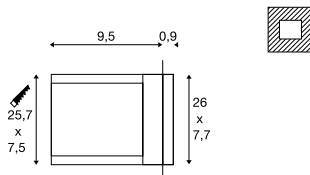
- Afdekking: roestvrij staal 316

Productspecificaties

100-240 V ~ 50/60 Hz | 24 V DC
Systeemvermogen: 3,7 W
Materiaal: roestvrij staal 316 / glas



Maattekening



Aanwijzing

Inbouwpot incl.

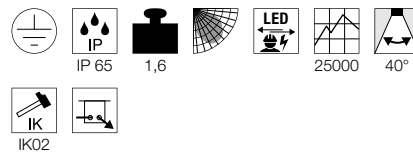
BRICK
EL, symmetrisch



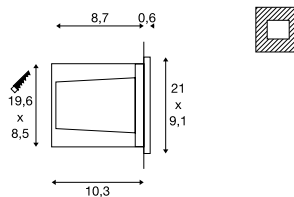
- Symmetrische lichtuittreiding
- Afdekking roestvrij staal 316L behuizing aluminium

Productspecificaties

220-240 V ~ 50/60 Hz | 700 mA
Systeemvermogen: 11 W
Materiaal: aluminium / roestvrij staal 316



Maattekening



Aanwijzing

Inbouwpot incl.

BRICK
EL, asymmetrisch



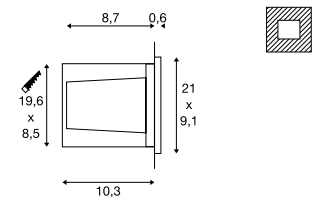
- Asymmetrische lichtuittreiding
- Afdekking roestvrij staal 316L behuizing aluminium

Productspecificaties

220-240 V ~ 50/60 Hz | 700 mA
Systeemvermogen: 11 W
Materiaal: aluminium / roestvrij staal 316



Maattekening



Aanwijzing

Inbouwpot incl.

Variant	Art. nr.	EUR
52 lm 3000 K CRI > 80		
■ roestvrij staal	229110	209,00


Variant	Art. nr.	EUR
950 lm 3000 K CRI > 80		
■ roestvrij staal	233650	272,00

Variant	Art. nr.	EUR
850 lm 3000 K CRI > 80		
■ roestvrij staal	233660	272,00


PLAFONDINBOUWARMATUREN







1000833 737



1001930 737

VARU
EL, QPAR51


SOCKET
INSIDE



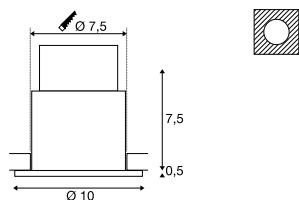
- Hoge IP-beschermingsklasse
- Robuuste behuizing

Productspecificaties

230 V ~ 50 Hz
Materiaal: aluminium / glas



Maattekening



Aanwijzing

Materiaaldikte montagevlak: 15 mm

Lichtbronadvies

Led 6 W 36°
2700 K 460 lm
6 kWh / 1000 h
Art. nr. 1005075 | 6,75 EUR



Led GU10 4 W 36°
2700 K 300 lm
4 kWh / 1000 h
Art. nr. 1004972 | 5,95 EUR



Lichtbronspecificaties

max. 5 W led GU10 51 mm
Ø: max. 5 cm L: max. 4,6 cm

Variant	Art. nr.	EUR
GU10 Led GU10 51 mm		
■ zwart	1001930	34,00
GU10 Led GU10 51 mm		
□ wit	1001931	34,00

VARU
EL

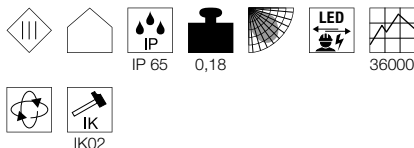
LED
INSIDE



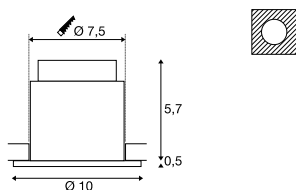
- Hoge IP-beschermingsklasse
- Robuuste behuizing
- Lichtafscherming door verdiepte led

Productspecificaties

350 mA | 5 W
Materiaal: aluminium / glas



Maattekening



Aanwijzing

Materiaaldikte montagevlak: 15 mm
Excl. driver

Aanbevolen accessoires

□ Led-driver 350 mA | 9 W
Art. nr. 464109 | 28,00 EUR
□ Honingraatfilter
Art. nr. 1001934 | 5,50 EUR



Variant	Art. nr.	EUR
400 lm 2700 K CRI > 80		
■ zwart	1001932	55,00
400 lm 2700 K CRI > 80		
□ wit	1001933	55,00

KINI
EL, PHASE

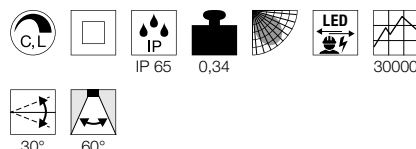
LED
INSIDE



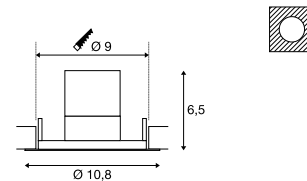
- Geschikt voor vochtige ruimte
- Zwenkbaar

Productspecificaties

220-240 V ~ 50/60 Hz | 260 mA
Systeemvermogen: 12 W
Materiaal: aluminium / polycarbonaat (PC)
Dimbaar: C, L



Maattekening



Aanwijzing

Materiaaldikte montagevlak: 5-20 mm

Variant	Art. nr.	EUR
850 lm 3000 K CRI > 80		
□ wit	1000833	103,00

DOLIX OUT
EL, rond, QPAR51

SOCKET
INSIDE



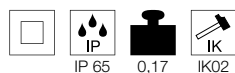
DOLIX OUT
EL, vierkant, QPAR51

SOCKET
INSIDE



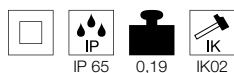
Productspecificaties

220-240 V ~ 50/60 Hz
Materiaal: aluminium / glas

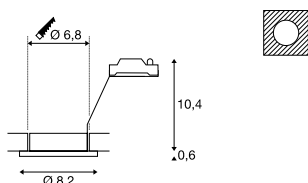


Productspecificaties

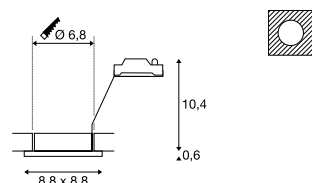
220-240 V ~ 50/60 Hz
Materiaal: aluminium / glas



Maattekening



Maattekening



Aanwijzing

Materiaaldikte montagevlak: 20 mm

Aanwijzing

Materiaaldikte montagevlak: 20 mm

Lichtbronadvies

Led GU10 5,5 W 38°
2700 K 400 lm
6 kWh / 1000 h
Art. nr. 1001030 | 17,00 EUR



Led 6 W 36°
2700 K 460 lm
6 kWh / 1000 h
Art. nr. 1005075 | 6,75 EUR



Lichtbronadvies

Led GU10 3,7 W 36°
2700 K 260 lm
4 kWh / 1000 h
Art. nr. 560122 | 17,00 EUR



Led GU10 4 W 36°
2700 K 300 lm
4 kWh / 1000 h
Art. nr. 1004972 | 5,95 EUR



Lichtbronspecificaties

max. 50 W QPAR51

Variant	Art. nr.	EUR
GU10 QPAR51		
□ wit	1001165	31,00
GU10 QPAR51		
■ chroom	1001166	34,00
GU10 QPAR51		
■ zilvergrijs	1001167	31,00
GU10 QPAR51		
■ aluminium	1001168	34,00

Lichtbronspecificaties

max. 50 W QPAR51

Variant	Art. nr.	EUR
GU10 QPAR51		
□ wit	1001169	31,00
GU10 QPAR51		
■ chroom	1001170	34,00
GU10 QPAR51		
■ zilvergrijs	1001171	31,00
GU10 QPAR51		
■ aluminium	1001172	34,00



1001167 738



114460 739

OUT 65
EL, rond, PHASE

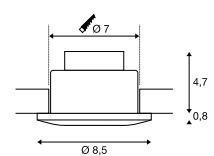
- Hoge IP-beschermingsklasse

Productspecificaties

220-240 V ~ 50/60 Hz | 500 mA
 Systeemvermogen: 11 W
 Materiaal: aluminium / glas
 Dimbaar: C, L



38°

Maattekening**Aanwijzing**

Materiaaldikte montagevlak: 20 mm

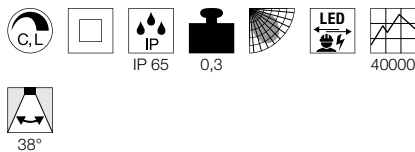
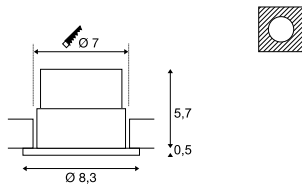
Variant	Art. nr.	EUR
510 lm 3000 K CRI > 80		
■ zwart	114460	87,00
640 lm 3000 K CRI > 80		
□ wit	114461	87,00

PATTA-F
 EL, rond, PHASE



- Hoge IP-beschermingsklasse

Productspecificaties

220-240 V ~ 50/60 Hz | 500 mA
 Systeemvermogen: 11 W
 Materiaal: aluminium / glas
 Dimbaar: C, L


Maattekening

Aanwijzing

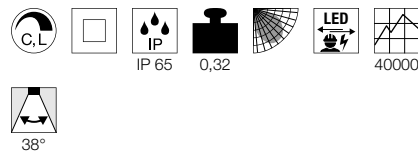
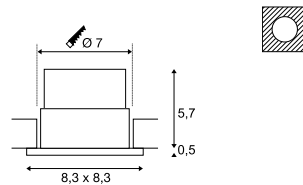
Materiaaldikte montagevlak: 20 mm

PATTA-F
 EL, vierkant, PHASE


- Hoge IP-beschermingsklasse

Productspecificaties

220-240 V ~ 50/60 Hz | 500 mA
 Systeemvermogen: 11 W
 Materiaal: aluminium / glas
 Dimbaar: C, L


Maattekening

Aanwijzing

Materiaaldikte montagevlak: 20 mm

114441 740

Variant	Art. nr.	EUR
745 lm 3000 K CRI > 80		
■ zwart	114440	85,00
860 lm 3000 K CRI > 80		
□ wit	114441	85,00

Variant	Art. nr.	EUR
745 lm 3000 K CRI > 80		
■ zwart	114450	85,00
860 lm 3000 K CRI > 80		
□ wit	114451	85,00



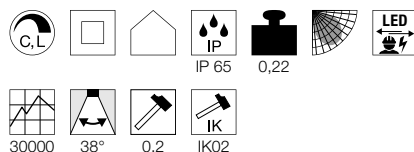
PATTA-I
EL, rond, PHASE



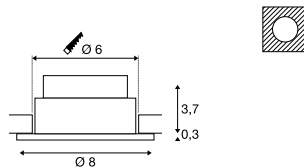
- Premium led met CRI > 90
- Dim tot warm (1800-3000 K)
- Hoge IP-beschermingsklasse

Productspecificaties

220-240 V ~ 50/60 Hz | 350 mA
Systeemvermogen: 7,3 W
Materiaal: aluminium / glas
Dimbaar: C, L



Maattekening



Aanwijzing

Producten worden geleverd met klemveren
Bladveren worden met het product geleverd
en kunnen worden verwisseld.
Materiaaldikte montagevlak: 20 mm

Variant	Art. nr.	EUR
440 lm 1800-3000 K CRI > 95		
■ zwart	1002098	75,00
440 lm 1800-3000 K CRI > 95		
□ wit	1002099	75,00
440 lm 1800-3000 K CRI > 95		
■ aluminium	1002100	78,00

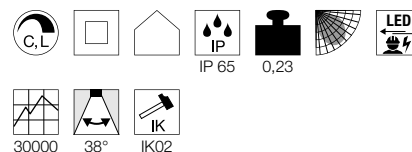
PATTA-I
EL, vierkant, PHASE



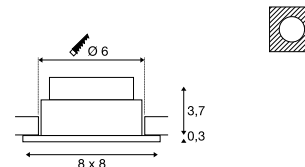
- Premium led met CRI > 90
- Dim tot warm (1800-3000 K)
- Hoge IP-beschermingsklasse

Productspecificaties

220-240 V ~ 50/60 Hz | 350 mA
Systeemvermogen: 7,3 W
Materiaal: aluminium / glas
Dimbaar: C, L



Maattekening



Aanwijzing

Producten worden geleverd met klemveren
Bladveren worden met het product geleverd
en kunnen worden verwisseld.
Materiaaldikte montagevlak: 20 mm

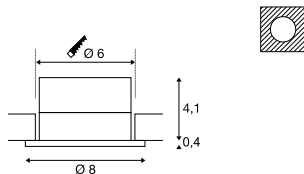
Variant	Art. nr.	EUR
440 lm 1800-3000 K CRI 95		
■ zwart	1002101	75,00
440 lm 1800-3000 K CRI 95		
□ wit	1002102	75,00
440 lm 1800-3000 K CRI 95		
■ aluminium	1002103	78,00

PATTA-I
 EL, rond, PHASE


- Hoge IP-beschermingsklasse

Productspecificaties

220-240 V ~ 50/60 Hz | 500 mA
 Systeemvermogen: 11 W
 Materiaal: aluminium / glas
 Dimbaar: C, L


Maattekening

Aanwijzing

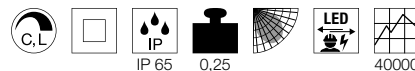
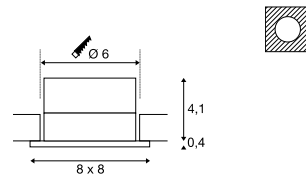
Materiaaldikte montagevlak: 25 mm

PATTA-I
 EL, vierkant, PHASE


- Hoge IP-beschermingsklasse

Productspecificaties

220-240 V ~ 50/60 Hz | 500 mA
 Systeemvermogen: 11 W
 Materiaal: aluminium / glas
 Dimbaar: C, L


Maattekening

Aanwijzing

Materiaaldikte montagevlak: 25 mm

Variant	Art. nr.	EUR
910 lm 3000 K CRI > 80		
■ zwart	114420	85,00
910 lm 3000 K CRI > 80		
□ wit	114421	85,00
910 lm 3000 K CRI > 80		
■ aluminium	114426	90,00

Variant	Art. nr.	EUR
910 lm 3000 K CRI > 80		
■ zwart	114430	85,00
910 lm 3000 K CRI > 80		
□ wit	114431	85,00
910 lm 3000 K CRI > 80		
■ aluminium	114436	90,00



114421 742

KAMUELA ECO
EL, rond, PHASE

1001017 743

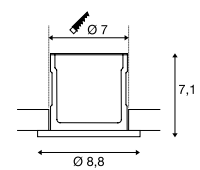
- Brandwerend voor minst. 90 minuten volgens BS 476-21
- IP 65 lamp met efficiënte led-technologie

Productspecificaties

220-240 V ~ 50 Hz
Systeemvermogen: 6,5 W
Materiaal: aluminium / kunststof
Dimbaar: C, L



Maattekening



Aanwijzing

Materiaaldikte montagevlak: max. 40 mm

Variant	Art. nr.	EUR
400 lm 3000 K CRI > 80		
■ zwart	1001015	30,00
400 lm 3000 K CRI > 80		
□ wit	1001016	30,00
400 lm 4000 K CRI > 80		
■ zwart	1001017	30,00
400 lm 4000 K CRI > 80		
□ wit	1001018	30,00

VLOERINBOUWARMATUREN



229320 759

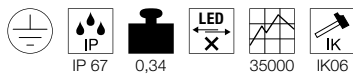


BIG PLOT
Module

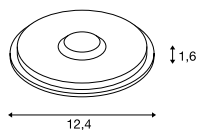
- Bijzonder hoge IP-beschermingsklasse
- Verschillend lichteffect realiseerbaar met behulp van geschikte afdekkingen

Productspecificaties

220-240 V ~ 50/60 Hz | 16 mA
Systeemvermogen: 5,5 W
Materiaal: aluminium / PMMA



Maattekening



Aanwijzing

Open kabeleinde
Product wordt geleverd zonder cover.
Passende cover vindt u op pagina 747.

Aanbevolen accessoires

■ IP68 verbindingsbox, 3-polig
Art. nr. 228730 | 15,00 EUR



Variant	Art. nr.	EUR
460 lm 3000 K CRI > 80		
■ zilvergrijs	1001256	76,00

BIG PLOT
Module

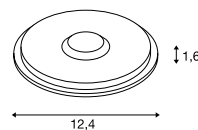
- Roestvrij staal 316
- Bijzonder hoge IP-beschermingsklasse
- Verschillend lichteffect realiseerbaar met behulp van geschikte afdekkingen

Productspecificaties

220-240 V ~ 50/60 Hz | 16 mA
Systeemvermogen: 5,5 W
Materiaal: roestvrij staal 316 / PMMA



Maattekening



Aanwijzing

Open kabeleinde
Product wordt geleverd zonder cover.
Passende cover vindt u op pagina 747.

Aanbevolen accessoires

■ IP68 verbindingsbox, 3-polig
Art. nr. 228730 | 15,00 EUR





Variant	Art. nr.	EUR
460 lm 3000 K CRI > 80		
■ roestvrij staal	1001359	110,00





1001255 747

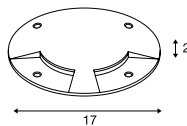
BIG PLOT
Cover, 2 slots



Productspecificaties

Materiaal 1001254: roestvrij staal 316
Materiaal 1001252/1001262: aluminium

Maattekening



Aanwijzing

1001524 tot 0,8t belastbaar
1001252 tot 0,5t belastbaar
1001262 tot 0,5t belastbaar

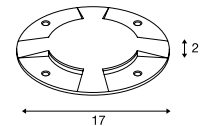
BIG PLOT
Cover, 4 slots



Productspecificaties

Material1001255: Edeldstahl316
Materiaal 1001253/1001263: aluminium

Maattekening



Aanwijzing

1001255 tot 0,8t belastbaar
10012532 tot 0,5t belastbaar
1001263 tot 0,5t belastbaar

Variant	Art. nr.	EUR
0,91 kg		
■ roestvrij staal	1001254	165,00
0,34 kg		
■ zilvergrijs	1001252	46,00
0,34 kg		
■ antraciet	1001262	46,00

Variant	Art. nr.	EUR
0,85 kg		
■ roestvrij staal	1001255	165,00
0,33 kg		
■ zilvergrijs	1001253	46,00
0,33 kg		
■ antraciet	1001263	46,00

TRAIL-LITE® 60 EL

SOCKET
INSIDE



- Afdekking: roestvrij staal 316

Productspecificaties

12V / 0,3 W

Materiaal: roestvrij staal 316 / glas

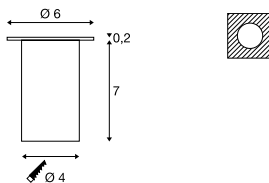


IP 65

0,15

20000

Maattekening



228332 749

Aanwijzing

Gebruik alleen met conventionele trafo.
Inbouwpot incl.
De lamp is geschikt voor inbouw in hout.
Voeding excl.

Aanbevolen accessoires

■ Transformator 12 V AC | 10 VA IP44

Art. nr. 227140 | 38,50 EUR



Variant	Art. nr.	EUR
10 lm 6500 K CRI > 80		
■ roestvrij staal	227461	57,00
10 lm 3000 K CRI > 80		
■ roestvrij staal	227462	57,00



227462 748



227461 748

POWER TRAIL-LITE®
EL, rond

SOCKET
INSIDE



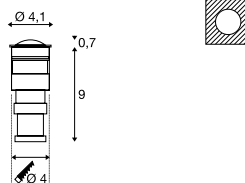
- Afdekking: roestvrij staal 316
- Premium led

Productspecificaties

350 mA | 1,4 W
Materiaal: roestvrij staal 316 / glas



Maattekening



Aanwijzing

Gebruik alleen met driver 350 mA, bedrading van meerdere power-leds alleen in serieschakeling!
Incl. inbouwhus
De lamp is geschikt voor inbouw in hout.
Excl. led-driver

Aanbevolen accessoires

- Led-driver 350 mA | 3W incl. trekontlasting
Art. nr. 464108 | 23,00 EUR
- Led-driver 350 mA | 9 W
Art. nr. 464109 | 28,00 EUR

Variant	Art. nr.	EUR
45 lm 3000 K CRI > 90		
■ roestvrij staal	228332	65,00
48 lm 4000 K CRI > 90		
■ roestvrij staal	1002189	65,00

POWER TRAIL-LITE®
EL, vierkant

SOCKET
INSIDE



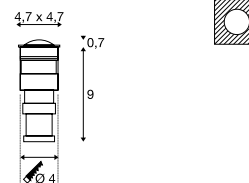
- Afdekking: roestvrij staal 316

Productspecificaties

350 mA | 1,4 W
Materiaal: roestvrij staal 316 / glas



Maattekening



Aanwijzing

Gebruik alleen met driver 350 mA, bedrading van meerdere power-leds alleen in serieschakeling!
Incl. inbouwhus
De lamp is geschikt voor inbouw in hout.
Excl. led-driver

Aanbevolen accessoires

- Led-driver 350 mA | 3W incl. trekontlasting
Art. nr. 464108 | 23,00 EUR
- Led-driver 350 mA | 9 W
Art. nr. 464109 | 28,00 EUR

Variant	Art. nr.	EUR
45 lm 3000 K CRI > 90		
■ roestvrij staal	228342	65,00

SOLASTO

EL, vierkant/rond

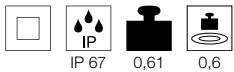
SOCKET
INSIDE



Productspecificaties

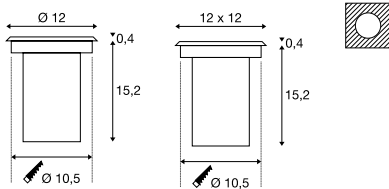
230 V ~ 50 Hz

Materiaal: kunststof / roestvrij staal 340 / glas



IP 67 0,61 0,6

Maattekening



Aanwijzing

Inbouwpot incl.

Lichtbronadvies

Led GU10 4 W 36°

3000 K 300 lm

4 kWh / 1000 h

Art. nr. 1004973 | 5,95 EUR



Led GU10 6W 36°

2700 K 460 lm

6 kWh / 1000 h

Art. nr. 1005075 | 6,75 EUR




Lichtbronspecificaties

max. 6 W

Variant	Art. nr.	EUR
GU10 QPAR51		
○ ■ roestvrij staal	227680	65,00
GU10 QPAR51		
□ ■ roestvrij staal	227684	65,00




227684 750



227680 750

WETSY
EL, vierkant/rond



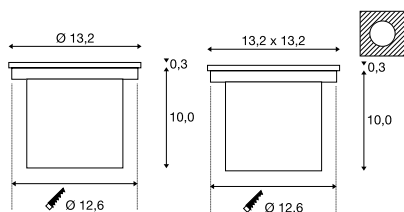
- Afdekking: roestvrij staal 316

Productspecificaties

220-240 V ~ 50/60 Hz
Systeemvermogen: 6,3 W
Materiaal: roestvrij staal 316 / aluminium / glas



Maattekening



Aanwijzing

Inbouwpot incl.

ROCCI
EL, rond



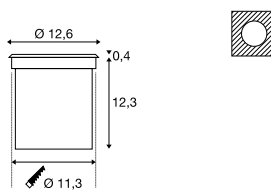
- Afdekking: roestvrij staal 316
- Premium led
- Mag niet worden gemonteerd in loopzones. (niet beloopbaar)

Productspecificaties

200-240 V ~ 50/60 Hz | 700 mA
Systeemvermogen: 9,8 W
Materiaal: roestvrij staal 316 / aluminium / glas



Maattekening



Aanwijzing

Inbouwpot incl.

ROCCI
EL, vierkant



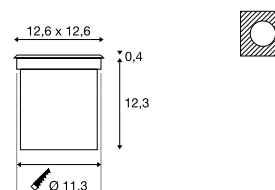
- Afdekking: roestvrij staal 316
- Premium led
- Mag niet worden gemonteerd in loopzones. (niet beloopbaar)

Productspecificaties

200-240 V ~ 50/60 Hz | 700 mA
Systeemvermogen: 9,8 W
Materiaal: roestvrij staal 316 / aluminium / glas



Maattekening



Aanwijzing

Inbouwpot incl.

Aanbevolen accessoires

■ IP68 verbindingsbox, 3-polig
Art. nr. 228730 | 15,00 EUR

Variant	Art. nr.	EUR
300 lm 3000 K CRI > 80		
● roestvrij staal	230170	200,00
300 lm 3000 K CRI > 80		
■ roestvrij staal	230174	200,00

Variant	Art. nr.	EUR
580 lm 3000 K CRI > 80		
■ roestvrij staal	227600	140,00
630 lm 4000 K CRI > 80		
■ roestvrij staal	1002185	140,00

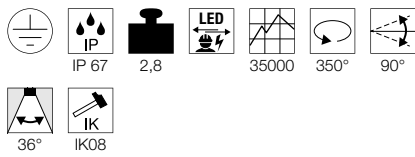
Variant	Art. nr.	EUR
580 lm 3000 K CRI > 80		
■ roestvrij staal	227604	140,00
630 lm 4000 K CRI > 80		
■ roestvrij staal	1002186	140,00

GIMBLE OUT
EL

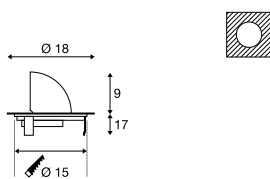
- Behuizing en afdekking: roestvrij staal 316L
- Premium led

Productspecificaties

220-240 V ~ 50/60 Hz | 600 mA
Systeemvermogen: 13 W
Materiaal: roestvrij staal 316 / glas



Maattekening



Aanwijzing

Open kabeleinde

Aanbevolen accessoires

■ Inbouwleiding DN160

Art. nr. **233792** | 45,00 EUR

■ IP68 verbindingsbox, 3-polig

Art. nr. **228730** | 15,00 EUR

■ Vloermontagepot

Art. nr. **100655** | 60,00 EUR



1000384 752

Variante	Art. nr.	EUR
1000 lm 3000 K CRI >80		
■ roestvrij staal	1000384	319,00



ADJUST 135
EL, vierkant/rond, QPAR51

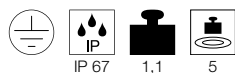
SOCKET
INSIDE



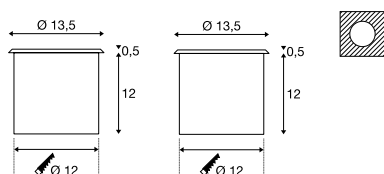
- Afdekking: roestvrij staal 304

Productspecificaties

230 V ~ 50 Hz
Materiaal: kunststof



Maattekening



Aanwijzing

Inbouwpot incl.

Lichtbronadvies

Led GU10 6 W 36°
3000 K 460 lm
6 kWh / 1000 h
Art. nr. 1005078 | 6,75 EUR

Led GU10 4 W 36°
4000 K 300 lm
4 kWh / 1000 h
Art. nr. 1004974 | 5,95 EUR

Variant	Art. nr.	EUR
GU10 QPAR51		
roestvrij staal	228210	110,00
GU10 QPAR51		
roestvrij staal	228214	110,00

ADJUST 190
EL, vierkant/rond, QR111

SOCKET
INSIDE



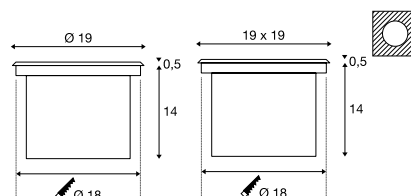
- Afdekking: roestvrij staal 304
- Zwenkbaar

Productspecificaties

230 V ~ 50 Hz 12 V AC
Materiaal: roestvrij staal 304 / aluminium / glas



Maattekening



Aanwijzing

Inbouwpot incl.

Lichtbronadvies

Led G53 15 W 24°
2700 K 760 lm
17 kWh / 1000 h
Art. nr. 560231 | 95,00 EUR

Led G53 15 W 24°
3000 K 770 lm
17 kWh / 1000 h
Art. nr. 560233 | 95,00 EUR

Lichtbronspecificaties

max. 50 W
optioneel: led

Variant	Art. nr.	EUR
G53 QR111		
roestvrij staal	227090	229,00
G53 QR111		
roestvrij staal	227092	229,00

ADJUST 265
EL, rond, HIT-CE

SOCKET
INSIDE



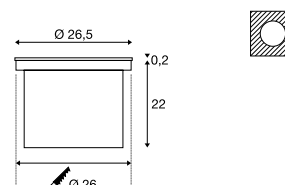
- Afdekking: roestvrij staal 304

Productspecificaties

230 V ~ 50 Hz
Materiaal: roestvrij staal 304 / aluminium / glas



Maattekening



Aanwijzing

Inbouwpot incl.

Lichtbronspecificaties

70 W

Variant	Art. nr.	EUR
G12 HIT-CE		
roestvrij staal	228240	333,00

DASAR® FLAT 80 EL

SOCKET
INSIDE



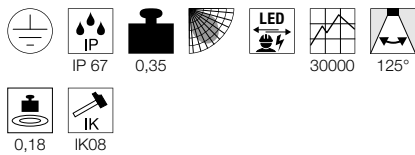
- Afdekking: roestvrij staal 304
- Bijzonder platte constructie

Productspecificaties

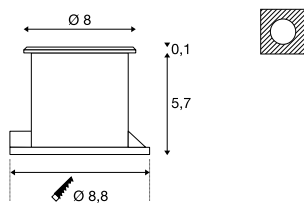
230 V ~50/60 Hz

Systeemvermogen: 4,3 W

Materiaal: roestvrij staal 304 / aluminium / glas



Maattekening



Aanwijzing

Inbouwpot incl.


Aanbevolen accessoires

■ IP68 verbindingsbox, 3-polig

Art. nr. 228730 | 15,00 EUR



Variant	Art. nr.	EUR
140 lm 3000 K CRI > 80 ■ roestvrij staal	228412	110,00
140 lm 4000 K CRI > 80 ■ roestvrij staal	1002188	110,00
150 lm 5000 K CRI > 80 ■ roestvrij staal	228411	110,00



228412 754



233540 755

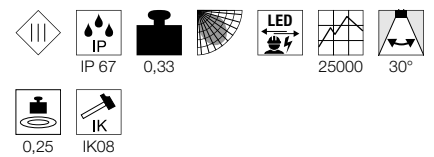
DASAR® 370 EL, rond



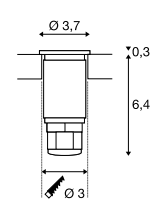
- Behuizing en afdekking: roestvrij staal 316L
- Premium led

Productspecificaties

12V/24V DC | 2W
Materiaal: roestvrij staal 316 / glas



Maattekening



Aanwijzing

Open kabeleinde
Voeding excl.

Aanbevolen accessoires

Led-voeding 24 V DC | 12 W

Art. nr. 470502 | 23,00 EUR



Led-voeding 12 V DC | 12 W

Art. nr. 470507 | 23,00 EUR



Variante	Art. nr.	EUR
120 lm 3000 K CRI > 80		
■ roestvrij staal	233540	150,00



233500 757

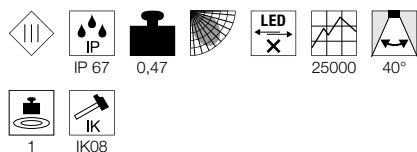
DASAR® 920 EL



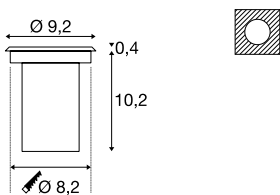
- Afdekking: roestvrij staal 316
- Premium led

Productspecificaties

12V DC / 24V DC | 7 W
Materiaal: roestvrij staal 316 / aluminium / glas



Maattekening



Aanwijzing

Inbouwpot incl.
Open kabeleinde

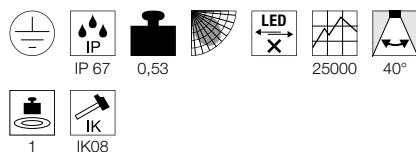
DASAR® 920 EL



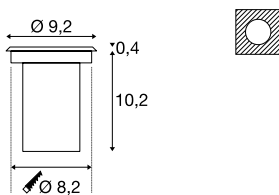
- Afdekking: roestvrij staal 316
- Premium led

Productspecificaties

220-240 V ~ 50/60 Hz | 400 mA
Systeemvermogen: 5,5 W
Materiaal: roestvrij staal 316 / aluminium / glas



Maattekening



Aanwijzing

Inbouwpot incl.
Open kabeleinde

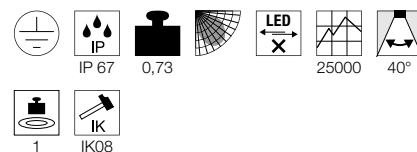
DASAR® 920 EL



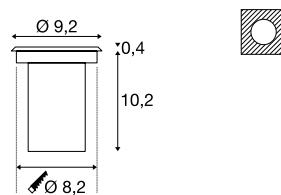
- Behuizing en afdekking: roestvrij staal 316
- Premium led

Productspecificaties

220-240 V ~ 50/60 Hz | 400 mA
Systeemvermogen: 5,5 W
Materiaal: roestvrij staal 316 / glas



Maattekening



Aanwijzing

Inbouwpot incl.
Open kabeleinde

Aanbevolen accessoires

- Led-voeding 24 V DC | 12 W
Art. nr. 470502 | 23,00 EUR
- Led-voeding 12 V DC | 12 W
Art. nr. 470507 | 23,00 EUR

Variant	Art. nr.	EUR
360 lm 3000 K CRI > 80		
■ roestvrij staal	233500	130,00

Variant	Art. nr.	EUR
300 lm 3000 K CRI > 80		
■ roestvrij staal	233520	170,00


Variant	Art. nr.	EUR
300 lm 3000 K CRI > 80		
■ roestvrij staal	233530	209,00
360 lm 4000 K CRI > 80		
■ roestvrij staal	1002187	209,00



229320 759



229320 759



229324 759

DASAR® 80
EL, vierkant/rond, QPAR51

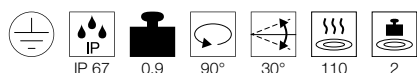
SOCKET
INSIDE



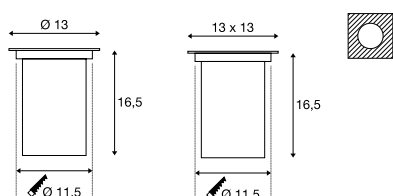
- Afdekking: roestvrij staal 316

Productspecificaties

230 V ~ 50 Hz
Materiaal: roestvrij staal 316 / aluminium / glas



Maattekening



Aanwijzing

Inbouwpot incl.
Excl. driver

Lichtbronadvies

Led GU10 6 W 36°
3000 K 460 lm
6 kWh / 1000 h
Art. nr. 1005080 | 6,75 EUR

Led GU10 4 W 36°
4000 K 300 lm
4 kWh / 1000 h
Art. nr. 1004974 | 5,95 EUR

Variant	Art. nr.	EUR
GU10 QPAR51		
● ■ roestvrij staal	229320	110,00
GU10 QPAR51		
■ ■ roestvrij staal	229324	110,00

DASAR® 70
EL, vierkant, QPAR51

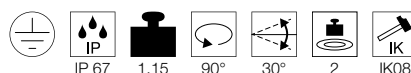
SOCKET
INSIDE



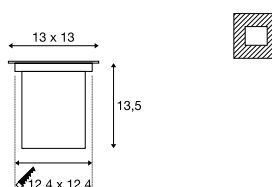
- Afdekking: roestvrij staal 304

Productspecificaties

230 V ~ 50 Hz
Materiaal: roestvrij staal 304 / aluminium / glas



Maattekening



Aanwijzing

Inbouwpot incl.

Lichtbronadvies

Led 6 W 36°
2700 K 460 lm
6 kWh / 1000 h
Art. nr. 1005075 | 6,75 EUR

Led GU10 4 W 36°
2700 K 300 lm
4 kWh / 1000 h
Art. nr. 1004972 | 5,95 EUR

Lichtbronspecificaties

35 W max.
Ø: max. 5 cm L: max. 6 cm
optioneel: led

Variant	Art. nr.	EUR
GU10 QPAR51		
■ ■ roestvrij staal	229374	110,00

DASAR® EXACT 116
EL, vierkant/rond, QPAR51

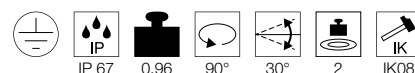
SOCKET
INSIDE



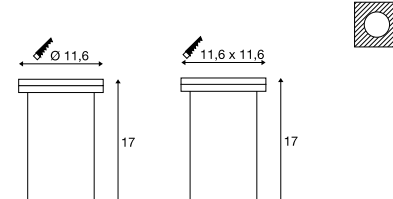
- Afdekking: roestvrij staal 316
- Voor vloermontage

Productspecificaties

230 V ~ 50 Hz
Materiaal: roestvrij staal 316 / aluminium / glas



Maattekening



Aanwijzing

Inbouwpot incl.

Lichtbronadvies

Led GU10 5,5 W 38°
2700 K 400 lm
6 kWh / 1000 h
Art. nr. 1001030 | 17,00 EUR

Led GU10 6 W 36°
3000 K 460 lm
6 kWh / 1000 h
Art. nr. 1005079 | 6,75 EUR

Lichtbronspecificaties

35 W max.
Ø: max. 5 cm L: max. 6 cm
optioneel: led

Variant	Art. nr.	EUR
GU10 QPAR51		
● ■ roestvrij staal	228430	120,00
GU10 QPAR51		
■ ■ roestvrij staal	228434	120,00

DASAR® 215
EL, vierkant/rond, QPAR111

SOCKET
INSIDE



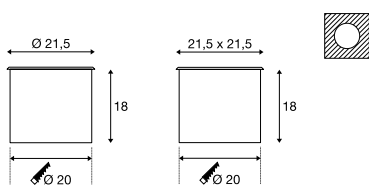
- Afdekking: roestvrij staal 316
- Rechthoekig, stijlvol design voor de hoogste flexibiliteit

Productspecificaties

230 V ~ 50 Hz
Materiaal: roestvrij staal 316 / aluminium / glas



Maattekening



Aanwijzing

Inbouwpot incl.

Lichtbronadvies

Led GU10 13 W 30°
4000 K 1100 lm
13 kWh / 1000 h
Art. nr. 1003087 | 89,00 EUR



Led GU10 13 W 140°
4000 K 1000 lm
13 kWh / 1000 h
Art. nr. 1003088 | 89,00 EUR



Lichtbronspecificaties

max. 75 W
optioneel: led

Variant	Art. nr.	EUR
GU10 QPAR111		
■ roestvrij staal	229230	239,00
□ GU10 QPAR111		
■ roestvrij staal	229234	239,00

DASAR® 218
EL, QR111

SOCKET
INSIDE



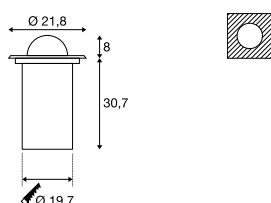
- Afdekking: roestvrij staal 316
- Groot zwenkbereik als standaard vloerinbouwspot

Productspecificaties

230 V ~ 50 Hz 12 V AC
Materiaal: roestvrij staal 316 / aluminium / glas



Maattekening



Aanwijzing

Inbouwpot incl.

Lichtbronadvies

Led G53 15 W 24°
2700 K 760 lm
17 kWh / 1000 h
Art. nr. 560231 | 95,00 EUR



Led G53 15 W 24°
3000 K 770 lm
17 kWh / 1000 h
Art. nr. 560233 | 95,00 EUR



Lichtbronspecificaties

max. 50 W
optioneel: led

Variant	Art. nr.	EUR
G53 QR111		
■ roestvrij staal	228370	289,00

DASAR® 215
EL, rond, E27

SOCKET
INSIDE



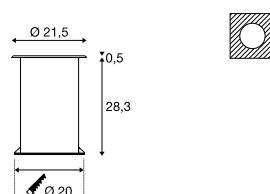
- Afdekking: roestvrij staal 316
- Rechthoekig, stijlvol design voor de hoogste flexibiliteit

Productspecificaties

230 V ~ 50 Hz
Materiaal: roestvrij staal 316 / aluminium / glas



Maattekening



Aanwijzing

Oppervlaktetemperatuur: energysaver = 48°C/
PAR 30 = 119°C/ PAR 38 = 108°C
Inbouwpot incl.

Lichtbronadvies

Led E27 9 W 240°
3000 K 810 lm
10 kWh / 1000 h
Art. nr. 1001031 | 17,00 EUR



Led E27 9 W 240°
4000 K 850 lm
9 kWh / 1000 h
Art. nr. 1002827 | 17,00 EUR



Lichtbronspecificaties

max. 11 W
Ø: max. 34,5 cm L: max. 13,4 cm
optioneel: led PAR30 PAR38

Variant	Art. nr.	EUR
E27 TC(...)/SE		
■ roestvrij staal	229200	229,00





1002893 763



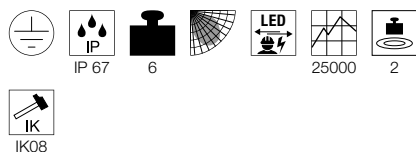
DASAR® 255
EL



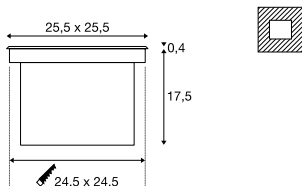
- Afdekking: roestvrij staal 316
- Asymmetrische reflector

Productspecificaties

220-240V ~ 50/60Hz 750 mA
Systeemvermogen: 34 W
Materiaal: roestvrij staal 316 / aluminium / glas



Maattekening



Aanwijzing

Inbouwpot incl.

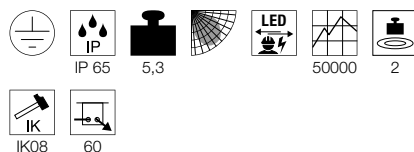
DASAR® 270
EL, asymmetrisch



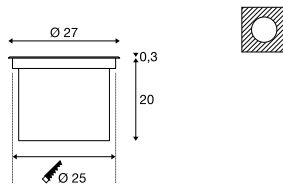
- Asymmetrische lichtverdeling

Productspecificaties

220-240 V ~ 50/60 Hz | 700 mA
Systeemvermogen: 30 W
Materiaal: aluminium / roestvrij staal 316



Maattekening



Aanwijzing

Inbouwpot incl.

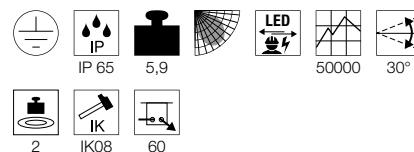
DASAR® 270
EL, symmetrisch



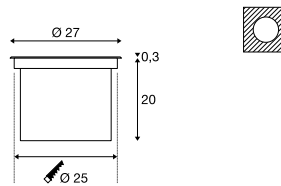
- Symmetrische lichtverdeling
- Zwenkbare lampkop

Productspecificaties

220-240 V ~ 50/60 Hz | 700 mA
Systeemvermogen: 30 W
Materiaal: aluminium / roestvrij staal 316



Maattekening



Aanwijzing

Inbouwpot incl.

Aanbevolen accessoires

■ Anti-verblindingsraster
Art. nr. 1002899 | 11,00 EUR


Variant	Art. nr.	EUR
1620 lm 4000 K CRI > 80		
■ roestvrij staal	229381	349,00
1620 lm 3000 K CRI > 80		
■ roestvrij staal	229383	349,00

Variant	Art. nr.	EUR
2000 lm 3000 K CRI > 80		
■ roestvrij staal	1002893	399,00
2100 lm 4000 K CRI > 80		
■ roestvrij staal	1002895	399,00

Variant	Art. nr.	EUR
2500 lm 3000 K CRI > 80		
■ roestvrij staal	1002897	399,00
2600 lm 4000 K CRI > 80		
■ roestvrij staal	1002898	399,00

DASAR®
EL, T16

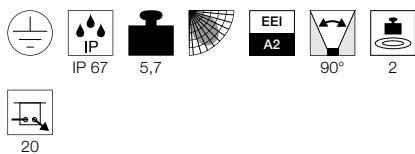
SOCKET
INSIDE



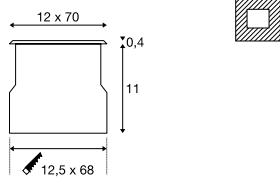
- Afdekking: roestvrij staal 316

Productspecificaties

230 V ~ 50 Hz
Systeemvermogen: 13,6 W
Materiaal: roestvrij staal 316 / aluminium / glas



Maattekening



Aanwijzing

Inbouwpot incl.

Lichtbronnadvies

G5 14 W
3000 K 1200 lm
16 kWh / 1000 h
Art. nr. 548014 ▼ | 10,00 EUR


Lichtbronspecificaties

14 W

Variante	Art. nr.	EUR
G5 T16		
roestvrij staal	230100	419,00

DASAR®
EL, T16

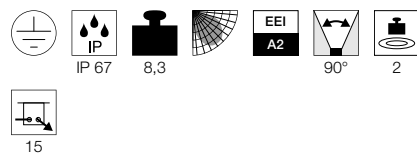
SOCKET
INSIDE



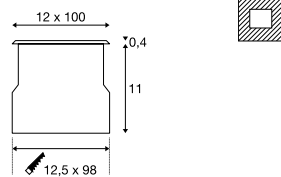
- Afdekking: roestvrij staal 316

Productspecificaties

230 V ~ 50 Hz
Systeemvermogen: 23,3 W
Materiaal: roestvrij staal 316 / aluminium / glas



Maattekening



Aanwijzing

Inbouwpot incl.

Lichtbronnadvies

G5 21 W
3000 K 1900 lm
23 kWh / 1000 h
Art. nr. 548021 ▼ | 11,00 EUR

Lichtbronspecificaties

21 W


Variante	Art. nr.	EUR
G5 T16		
roestvrij staal	230110	469,00



230100 764




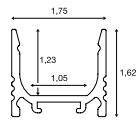


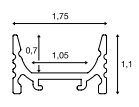


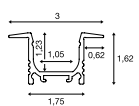
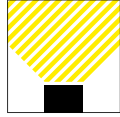

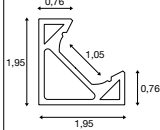


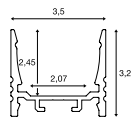


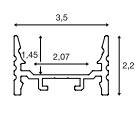


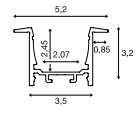
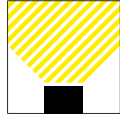

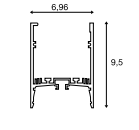


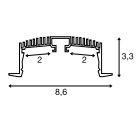


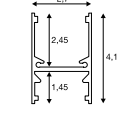

230100 764



LED-PROFIELEN

OVERZICHT



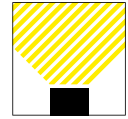
Led-profiel	Soort montage			Doorsnede	Stralingshoek	Pagina		
	Opbouw	Inbouw	Pendel					
GRAZIA 10	Standaard		✓	-	-			769
	Vlak		✓	-	-			769
	Inbouw		-	✓	-			769
GRAZIA 10 EDGE	Opbouw		✓	-	-			772
GRAZIA 20	Standaard		✓	-	✓			775
	Vlak		✓	-	✓			775
	Inbouw		-	✓	-			776
GRAZIA 60	Opbouw		✓	-	-			781
	Inbouw		-	✓	-			781
H-PROFIL			✓	-	✓			785



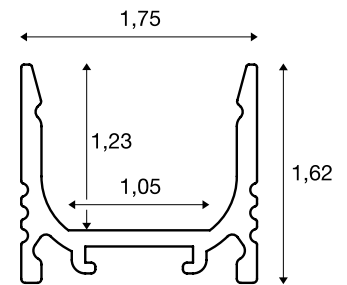

Passende led-strips en componenten vindt u vanaf pagina 788 en de passende toebehoren (netadapter, drivers etc.) vanaf pagina 824

GRAZIA 10

OP- EN INBOUWPROFIEL



OPBOUWPROFIEL, STANDAARD

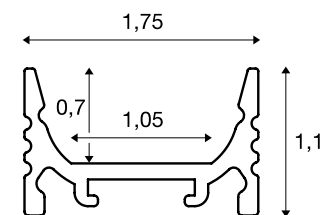


Opbouwprofiel, standaard, aluminium, wit, zwart

Lengte	Kleur	Gewicht (kg)	Art. nr.	EUR
200 cm	aluminium	0,35	1000463	26,00
	wit	0,46	1000464	26,00
	zwart	0,46	1000465	26,00

Materiaal: aluminium, breedte/hoogte: 1,75/1,62 cm, max. breedte led-strip: 1,0 cm, afdekplaat excl.

OPBOUWPROFIEL, VLAK

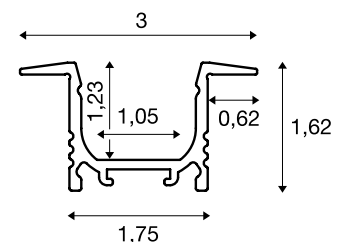


Opbouwprofiel, vlak, aluminium, wit, zwart

Lengte	Kleur	Gewicht (kg)	Art. nr.	EUR
200 cm	aluminium	0,27	1000460	26,00
	wit	0,36	1000461	26,00
	zwart	0,36	1000462	26,00

Materiaal: aluminium, breedte/hoogte: 1,75/1,1 cm, max. breedte led-strip: 1,0 cm, afdekplaat excl.

INBOUWPROFIEL



Inbouwprofiel, aluminium geëloxeerd, wit, zwart


Lengte	Kleur	Gewicht (kg)	Art. nr.	EUR
200 cm	aluminium	0,42	1000457	26,00
	wit	0,53	1000458	26,00
	zwart	0,53	1000459	26,00

Materiaal: aluminium, breedte/hoogte: 3,0/1,62 cm, max. breedte led-strip: 1,0 cm, afdekplaat excl.


GRAZIA 10

TOEBEHOREN


AFDEKPLATEN




vlak, melkwit




vlak, transparant



vlak, mat



hoog, melkwit (alleen geschikt voor opbouwprofielen)



hoog, mat (alleen geschikt voor opbouwprofielen)

Lengte	Kleur	Materiaal	Art. nr.	EUR
200 cm	vlak, melkwit	Kunststof PC	1000466	15,80
	vlak, melkwit	Kunststof PMMA	1000468	21,00
	vlak, transparant	Kunststof PC	1000467	15,80
	vlak, mat	Kunststof PMMA	1000469	21,00
	hoog, melkwit *	Kunststof PC	1000470	21,00
	hoog, mat *	Kunststof PC	1000471	24,25


Kunststof PMMA/PC:

Profielafdekplaten van PMMA zijn bijzonder homogeen.

Profielafdekplaten van PC zijn breukbestendig en zijn bijzonder geschikt voor toepassingen met hoge eisen aan de sterkte.

* De hoge afdekplaten zijn alleen geschikt voor GRAZIA 10-opbouwprofielen, niet voor de inbouwprofielen

MONTAGECLIPS



Montageclip, niet zichtbaar



Montageclip, zichtbaar




Montageclip, 45°


Beschrijving	Maten	Art. nr.	EUR
Montageclip, niet zichtbaar	B/H/D: 1,53/0,3/1 cm	1000487	3,75
Montageclip, zichtbaar	B/H/D: 1,87/0,7/1 cm	1000488	4,75
Montageclip, 45°	B/H/D: 1,62/1,62/1 cm	1000489	5,00

Materiaal: aluminium, verpakkingseenheid: 2 stuks


EINDKAPPEN VOOR OPBOUWPROFIEL




voor profiel standaard, afdekplaat vlak




voor profiel standaard, afdekplaat hoog




leverbare kleurvarianten



voor profiel vlak, afdekplaat vlak



voor profiel vlak, afdekplaat hoog




Profiel met gemonteerde eindkap


Beschrijving	Kleur	Zichtbare diepte	Art. nr.	EUR
Eindkap voor profiel standaard, afdekplaat vlak	aluminium	0,2 cm	1000478	6,00
	wit		1000479	6,00
	zwart		1000480	6,00
Eindkap voor profiel standaard, afdekplaat hoog	aluminium	0,2 cm	1000484	6,00
	wit		1000485	6,00
	zwart		1000486	6,00
Eindkap voor profiel vlak, afdekplaat vlak	aluminium	0,2 cm	1000475	6,00
	wit		1000476	6,00
	zwart		1000477	6,00
Eindkap voor profiel vlak, afdekplaat hoog	aluminium	0,2 cm	1000481	6,00
	wit		1000482	6,00
	zwart		1000483	6,00

Materiaal: aluminium, verpakkingseenheid: 2 stuks


EINDKAPPEN VOOR INBOUWPROFIEL



voor inbouwprofiel



leverbare kleurvarianten



Profiel met gemonteerde eindkap

Beschrijving	Kleur	Zichtbare diepte	Art. nr.	EUR
Eindkap voor inbouwprofiel	aluminium	0,7 cm	1000472	6,00
	wit		1000473	6,00
	zwart		1000474	6,00


Materiaal: aluminium, verpakkingseenheid: 2 stuks




Let op, bij de toepassing van eindkappen moet de zichtbare diepte van de profiellengte worden afgetrokken om de gewenste totale lengte te verkrijgen.
zichtbare diepte eindkappen + profiellengte = totale lengte

GRAZIA 10 EDGE NEW

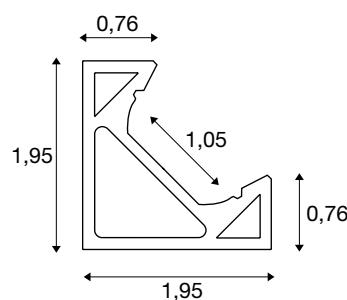
OPBOUWPROFIEL



OPBOUWPROFIEL



Opbouwprofiel, aluminium, wit



Lengte	Kleur	Gewicht (kg)	Art. nr.	EUR
200 cm	aluminium	0,43	1004889 NEW	25,00
	wit	0,43	1004890 NEW	25,00

Materiaal: aluminium, breedte/hoogte: 1,95/1,95 cm, max. breedte led-strip: 1,0 cm


GRAZIA 10 EDGE NEW

TOEBEHOREN

AFDEKPLATEN



wit, kunststof PC



transparant, kunststof PC



wit, kunststof PMMA



Lengte	Kleur	Materiaal	Art. nr.	EUR
200 cm	wit	Kunststof PC	1000466 NEW	15,80
	transparant	Kunststof PC	1000467 NEW	15,80
	wit	Kunststof PMMA	1000468 NEW	21,00
	transparant	Kunststof PMMA	1000469 NEW	21,00

Kunststof PMMA/PC:

Profielafdekplaten van PMMA zijn bijzonder homogeen.

Profielafdekplaten van PC zijn breukbestendig en zijn bijzonder geschikt voor toepassingen met hoge eisen aan de sterkte.

EINDKAPPEN



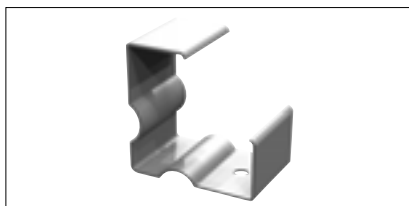
Beschrijving	Kleur	Zichtbare diepte	Art. nr.	EUR
Eindkappen	aluminium	2 mm	1004893 NEW	2,25
	wit	2 mm	1004894 NEW	2,25

Materiaal: aluminium, verpakkingseenheid: 2 stuks



Let op, bij de toepassing van eindkappen moet de zichtbare diepte van de profiellengte worden afgetrokken om de gewenste totale lengte te verkrijgen.
zichtbare diepte eindkappen + profiellengte = totale lengte

MONTAGECLIPS

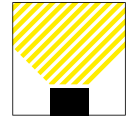


Beschrijving	Kleur	Maten	Art. nr.	EUR
Montageclips	rvs	L/B/H: 2,25/15/3,25 cm	1004895 NEW	3,25


Materiaal: staal, verpakkingseenheid: 4 stuks

GRAZIA 20


OPBOUWPROFIEL



ook als pendelarmatuur bruikbaar (pendelophanging zie pag. 779)



hoogwaardig poedergecoat aluminiumoppervlak




leverbare kleurvarianten: aluminium, wit, zwart


GRAZIA 20

OPBOUWPROFIEL

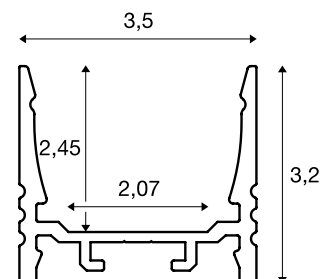
STANDAARD



glad




geribbeld




Beschrijving	Lengte	Kleur	Gewicht (kg)	Art. nr.	EUR
Standaard glad	150 cm	aluminium	0,9	1004918	42,00
		wit	0,9	1004919	42,00
		zwart	0,9	1004920	42,00
	300 cm	aluminium	2,49	1000523	84,00
		wit	2,55	1000524	84,00
		zwart	2,55	1000525	84,00
Standaard geribbeld	300 cm	aluminium	2,4	1000514	84,00
		wit	2,46	1000515	84,00
		zwart	2,46	1000516	84,00

Materiaal: aluminium, breedte/hoogte: 3,5/3,2 cm, max. breedte led-strip: 2,0 cm, afdekplaat excl.

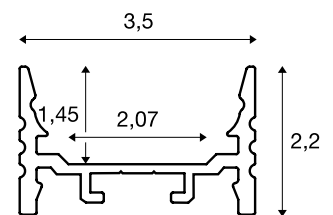
VLAK



glad



geribbeld

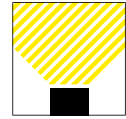


Beschrijving	Lengte	Kleur	Gewicht (kg)	Art. nr.	EUR
Vlak glad	150 cm	aluminium	0,9	1004921	42,00
		wit	0,9	1004922	42,00
		zwart	0,9	1004923	42,00
	300 cm	aluminium	1,56	1000532	64,00
		wit	1,62	1000533	64,00
		zwart	1,62	1000534	64,00
Vlak geribbeld	300 cm	aluminium	1,47	1000505	64,00
		wit	1,53	1000506	64,00
		zwart	1,53	1000507	64,00


Materiaal: aluminium, breedte/hoogte: 3,5/2,2 cm, max. breedte led-strip: 2,0 cm, afdekplaat excl.

GRAZIA 20

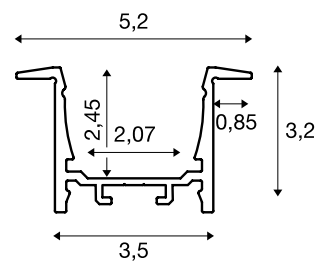
INBOUWPROFIEL



INBOUWPROFIEL



Inbouwprofiel, aluminium, wit, zwart




Lengte	Kleur	Gewicht (kg)	Art. nr.	EUR
150 cm	aluminium	1,05	1004924	47,00
	wit	1,05	1004925	47,00
	zwart	1,05	1004926	47,00
300 cm	aluminium	2,28	1000496	94,00
	wit	2,34	1000497	94,00
	zwart	2,34	1000498	94,00

Materiaal: aluminium, breedte/hoogte: 5,2/3,2 cm, max. breedte led-strip: 2,0 cm, afdekplaat excl.


GRAZIA 20

TOEBEHOREN


AFDEKPLATEN




vlak, mat




vlak, transparant



vlak, melkwit



hoog, mat



hoog, melkwit

Langte	Kleur	Materiaal	Art. nr.	EUR
150 cm	vlak, mat	Kunststof PC	1004927	7,90
	vlak, mat	Kunststof PMMA	1004928	11,50
	vlak, melkwit	Kunststof PMMA	1004929	11,50
	hoog, mat*	Kunststof PC	1004930	17,90
	hoog, mat*	Kunststof PMMA	1004931	29,50
300 cm	vlak, mat	Kunststof PC	1000540	26,25
	vlak, mat	Kunststof PMMA	1000546	36,75
	vlak, melkwit	Kunststof PMMA	1000549	36,75
	hoog, mat*	Kunststof PMMA	1000555	45,00
	hoog, mat*	Kunststof PC	1000552	36,75


Kunststof PMMA/PC:

Profielafdekplaten van PMMA zijn bijzonder homogeen.

Profielafdekplaten van PC zijn breukbestendig en zijn bijzonder geschikt voor toepassingen met hoge eisen aan de sterkte.

* De hoge afdekplaten zijn alleen geschikt voor GRAZIA 20-opbouwprofielen, niet voor de inbouwprofielen

LANGSVERBINDER




Beschrijving	Kleur	Maten	Art. nr.	EUR
Langsverbinder	aluminium	L/B/H: 3,8/1,4/0,4 cm	1000571	11,00

Materiaal: aluminium, verpakkingseenheid: 2 stuks


GRAZIA 20

TOEBEHOREN


EINDKAPPEN VOOR OPBOUWPROFIEL




voor profiel standaard, afdekplaat vlak




voor profiel standaard, afdekplaat hoog




leverbare kleurvarianten



voor profiel vlak, afdekplaat vlak



voor profiel vlak, afdekplaat hoog



Profiel met gemonteerde eindkap

Beschrijving	Kleur	Zichtbare diepte	Art. nr.	EUR
Profiel standaard, afdekplaat vlak	aluminium	0,25 cm	1000565	8,50
	wit		1000566	8,50
	zwart		1000567	8,50
Profiel standaard, afdekplaat hoog	aluminium	0,25 cm	1000568	8,50
	wit		1000569	8,50
	zwart		1000570	8,50
Profiel vlak, afdekplaat vlak	aluminium	0,25 cm	1000559	8,50
	wit		1000560	8,50
	zwart		1000561	8,50
Profiel vlak, afdekplaat hoog	aluminium	0,25 cm	1000562	8,50
	wit		1000563	8,50
	zwart		1000564	8,50


Materiaal: aluminium, verpakkingseenheid: 2 stuks

i Let op, bij de toepassing van eindkappen moet de zichtbare diepte van de profiellengte worden afgetrokken om de gewenste totale lengte te verkrijgen.
zichtbare diepte eindkappen + profiellengte = totale lengte


EINDKAPPEN VOOR INBOUWPROFIEL



voor inbouwprofiel



leverbare kleurvarianten



Profiel met gemonteerde eindkap

Beschrijving	Kleur	Zichtbare diepte	Art. nr.	EUR
Eindkap voor inbouwprofiel	aluminium	0,085 cm	1000556	8,50
	wit	0,085 cm	1000557	8,50
	zwart	0,085 cm	1000558	8,50

Materiaal: aluminium, verpakkingseenheid: 2 stuks

i Let op, bij de toepassing van eindkappen moet de zichtbare diepte van de profiellengte worden afgetrokken om de gewenste totale lengte te verkrijgen.
zichtbare diepte eindkappen + profiellengte = totale lengte


PENDELOPHANGING EN MONTAGECLIPS



Pendelophanging (alleen voor opbouwprofielen)



Montageclip, niet zichtbaar



Montageclip, zichtbaar (alleen voor geribbelde opbouwprofielen)

Beschrijving	Maten	Art. nr.	EUR
Pendelophanging*	Pendel-l:	1000535	25,00
Montageclip, niet zichtbaar	L/B/H: 2,82/1,2/1,4 cm	1000536	3,75
Montageclip, zichtbaar**	L/B/H: 3,65/6,2/1,5 cm	1000537	3,75

Materiaal: aluminium, verpakkingseenheid: 2 stuks


* De pendelophanging is alleen geschikt voor de opbouwprofielen.

** De zichtbare montageclip is alleen geschikt voor de profielen **GRAZIA 20 standaard, geribbeld** en **GRAZIA 20 vlak, geribbeld**.

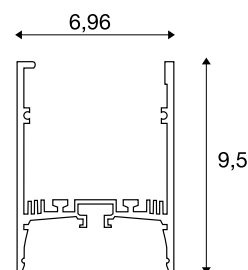



GRAZIA 60 NEW

OP- EN INBOUWPROFIEL



OPBOUWPROFIEL

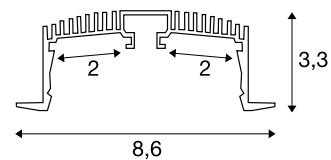



Opbouwprofiel, zwart, wit

Lengte	Kleur	Gewicht (kg)	Art. nr.	EUR
150 cm	zwart	3,36	1004896	98,00
	wit	3,36	1004897	98,00
300 cm	zwart	6,72	1004898	198,00
	wit	6,72	1004899	198,00

Materiaal: aluminium, breedte/hoogte: 7/9,5 cm, max. breedte led-strip: 2,0 cm, afdekplaat excl.

INBOUWPROFIEL



Inbouwprofiel, zwart, wit

Lengte	Kleur	Gewicht (kg)	Art. nr.	EUR
150 cm	zwart	1,55	1004905	49,00
	wit	1,55	1004906	62,00
300 cm	zwart	6,72	1004907	98,00
	wit	6,72	1004908	124,00

Materiaal: aluminium, breedte/hoogte: 8,5/3,3 cm, max. breedte led-strip: 2,0 cm, afdekplaat excl.

GRAZIA 60

NEW

TOEBEHOREN

AFDEKPLATEN



zwart, aluminium, 150 cm



wit, aluminium, 150 cm



mat, kunststof PC, 150 cm



mat, kunststof PMMA, 150 cm



mat, kunststof PC, 300 cm



mat, kunststof PC, 300 cm


Lengte	Kleur	Materiaal	Art. nr.	EUR
150 cm	zwart	Aluminium	1004912	29,00
	wit	Aluminium	1004913	29,00
	mat	Kunststof PC	1004914	14,50
	mat	Kunststof PMMA	1004916	18,50
300 cm	mat	Kunststof PC	1004915	29,00
	mat	Kunststof PC	1004917	37,00

Kunststof PMMA/PC:


Profielafdekplaten van PMMA zijn bijzonder homogeen.

Profielafdekplaten van PC zijn breukbestendig en zijn bijzonder geschikt voor toepassingen met hoge eisen aan de sterkte.

EINDKAPPEN



voor opbouwprofiel



voor inbouwprofiel

Beschrijving	Kleur	Zichtbare diepte	Art. nr.	EUR
Eindkap voor opbouwprofiel	zwart	0,085 cm	1004900	8,90
	wit	0,085 cm	1004901	8,90
Eindkap voor inbouwprofiel	zwart	0,085 cm	1004909	5,90
	wit	0,085 cm	1004910	5,90

Materiaal: aluminium, verpakkingseenheid: 2 stuks




Let op, bij de toepassing van eindkappen moet de zichtbare diepte van de profiellengte worden afgetrokken om de gewenste totale lengte te verkrijgen.
zichtbare diepte eindkappen + profiellengte = totale lengte

GRAZIA 60 NEW

TOEBEHOREN


MONTAGETOEBEHOREN VOOR OPBOUWPROFIEL



Beschrijving	Kleur	Maten	Art. nr.	EUR
Montagetoebehoren	aluminium	L/B/H: 150/7/9,5 cm	1004902 NEW	35,00

Materiaal: aluminium, verpakkingseenheid: 1 stuks


LANGSVERBINDER



Beschrijving	Kleur	Maten	Art. nr.	EUR
Langsverbinder	aluminium	L/B/H: 8/4,2/1 cm	1004903 NEW	8,90

Materiaal: aluminium, verpakkingseenheid: 2 stuks


VOEDING



Beschrijving	Kleur	Maten	Art. nr.	EUR
Voeding	aluminium	L/B/H: 8/4,2/2,4 cm	1004904 NEW	9,90

Materiaal: aluminium, verpakkingseenheid: 1 stuks

BEVESTIGINGSCLIP VOOR INBOUWPROFIEL

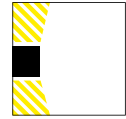


Beschrijving	Kleur	Maten	Art. nr.	EUR
Bevestigingsclip	chrom	L/B/H: 13/17/4 cm	1004911 NEW	12,50

Materiaal: staal, verpakkingseenheid: 2 stuks

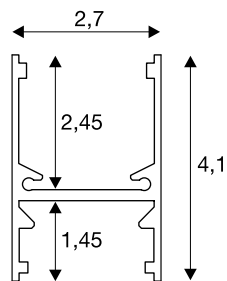

H-PROFIL

2m





H-PROFIL 2m



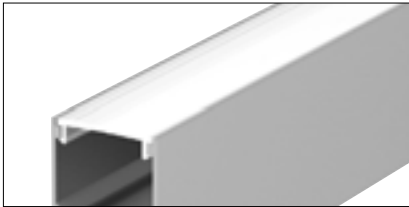
Lengte	Kleur	Gewicht (kg)	Art. nr.	EUR
200 cm	zwart	1	1001814	52,00
	wit		1001816	52,00
	aluminium		1001817	52,00

Materiaal: aluminium, breedte/hoogte: 2,7/4,1 cm, max. breedte led-strip: 1,6 cm, afdekplaat excl.

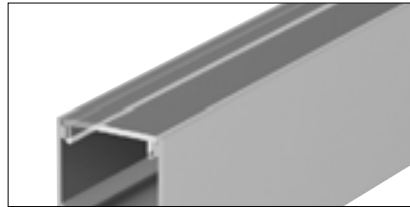
H-PROFIL

2m – TOEBEHOREN

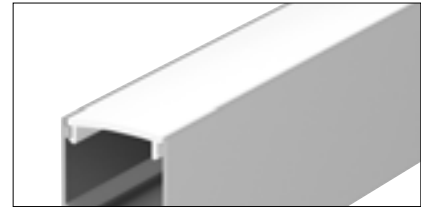
AFDEKPLAAT



Afdekplaat, melkwit



Afdekplaat, transparant




Afdekplaat, gesatineerd

Lengte	Kleur	Materiaal	Art. nr.	EUR
200 cm	melkwit	Kunststof PC	1001813	19,00
	transparant	Kunststof PC	1001815	19,00
	transparant	Kunststof PMMA	214350	28,00
	gesatineerd	Kunststof PMMA	214351	28,00

Verpakkingseenheid: 1 stuks

EINDKAPPEN




Beschrijving	Kleur	Zichtbare diepte	Art. nr.	EUR
Eindkappen	zwart	0,14 cm	1001807	33,00
	wit	0,14 cm	1001808	33,00
	grijs	0,14 cm	1001809	33,00

Materiaal: aluminium, verpakkingseenheid: 2 stuks

i Let op, bij de toepassing van eindkappen moet de zichtbare diepte van de profiellengte worden afgetrokken om de gewenste totale lengte te verkrijgen.
zichtbare diepte eindkappen + profiellengte = totale lengte


VERBINDER




Beschrijving	Kleur	Maten	Art. nr.	EUR
Verbinder	grijs	L/B/H: 5,6/2,4/0,3 cm	1001806	7,50

Materiaal: aluminium

MONTAGETOEBEHOREN



Pendelophanging



Wandhouder



Adapter voor stroomrail

Beschrijving	Kleur	Materiaal	Maten	Art. nr.	EUR
Pendelophanging, 2 st.	zwart	Aluminium/staal	L/B/H: 4,4/2,4/2 cm Pendel-l: 200 cm	1001796	33,00
	wit			1001797	33,00
	aluminium			1001798	33,00
Wandhouder, 2 st.	zwart	Aluminium/kunststof	L/B/H: 4,4/3,2/4 cm	1001802	12,00
	wit			1002236	12,00
	aluminium			1002237	12,00

TREKONTLASTING



Beschrijving	Kleur	Maten	Art. nr.	EUR
Trekontlasting	zwart	L/B/H: 4,4/2,4/2,6 cm	1001799	15,00
	wit		1001800	15,00
	aluminium		1001801	15,00

Materiaal: aluminium/staal, kabeldiameter max. 6,5 mm, verpakkingseenheid: 1 stuks

PLAFONDROZET



Beschrijving	Kleur	Maten	Art. nr.	EUR
Plafondrozet	zwart	L/B/H: 37,6/6,6/4,7 cm	1001803	45,00
	wit		1001804	45,00
	grijs		1001805	45,00

Materiaal: aluminium/staal, de plafondrozet is voorbereid voor de inbouw van voorschakelapparaten en kabels. Voorschakelapparaten en kabels zijn afzonderlijk verkrijgbaar.

Beschikbare inbouwruimte voor driver max. 6,2 x 25 x 4 cm. Verpakkingseenheid: 1 stuks

IMPONEREND OVER DE HELE LINIE:

LED-STRIPS EN LICHTBALKEN
VOOR EEN BIJZONDERE SFEER.

Op zoek naar meer afwisseling? LED-strips en lichtbalken zijn moderne en breed inzetbare vormgevingselementen die interieurs een bijzondere sfeer geven. En ook als wegwijzers slaan deze langwerpige armaturen in ontelbare kleuren een goed figuur.

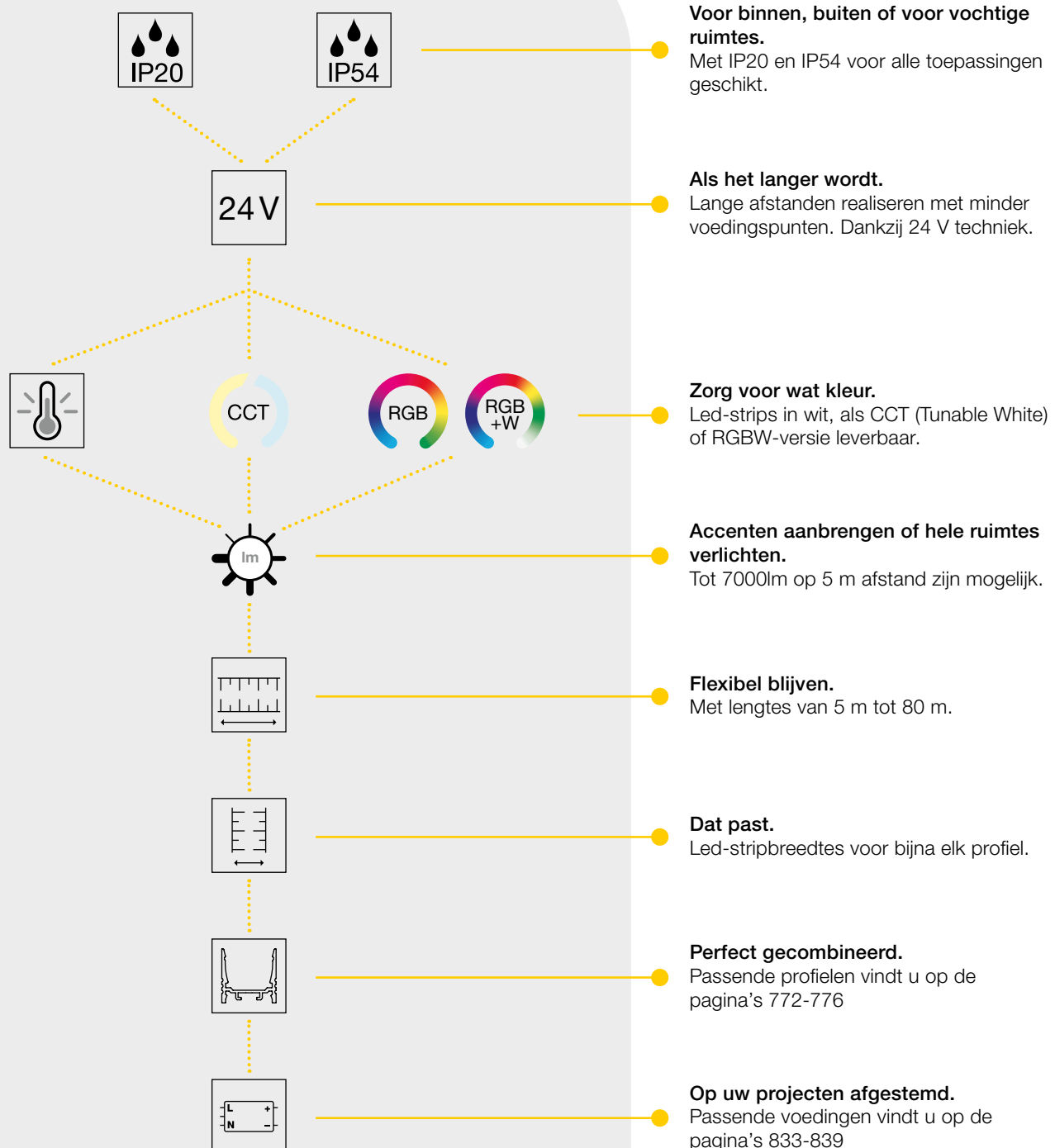




1004727 799

WELKE LED-STRIP HEB IK NODIG?

Led-strips en profielen voor uw project.
Alles in één oogopslag.



									Led-strips	Profielen
20	✓	2200-4000K	-	-	17600-21600lm	80 m	1 cm	GRAZIA FLEXSTRIP LED, 24 V Pag. 792	GRAZIA 10 Pag. 769 GRAZIA 10 EDGE Vanaf pag 772	
20	✓	2700-4000K	-	-	3500-3750lm	5 m	1 cm	GRAZIA FLEXSTRIP LED, 24 V Pag. 793	GRAZIA 10 Pag. 769 GRAZIA 10 EDGE Vanaf pag 772	
20	✓	2700-4000K	-	-	6500-7000lm	5 m	1 cm	GRAZIA PRO FLEXSTRIP, 24 V Pag. 794	GRAZIA 10 Pag. 769 GRAZIA 10 EDGE Vanaf pag 772	
20	✓	2700-6500K	-	-	8500-9100K	5 m	1 cm	GRAZIA PRO FLEXSTRIP, 24 V Pag. 795	GRAZIA 10 Pag. 769 GRAZIA 10 EDGE Vanaf pag 772	
20	✓	3000-4000K	-	-	12500-13000lm	5 m	2 cm	GRAZIA PRO MAX FLEXSTRIP, 24 V Pag. 796	GRAZIA 20 opbouw Pag. 775 GRAZIA 20 INbouw Pag. 776	
20	✓	3000-4000K	-	-	20000-21400lm	5 m	2 cm	GRAZIA PRO MAX FLEXSTRIP, 24 V Pag. 797	GRAZIA 20 opbouw Pag. 775 GRAZIA 20 INbouw Pag. 776	
20	✓	2700-6500K	✓	-	3400-3700lm	5 m	1 cm	GRAZIA PRO FLEXSTRIP, Tunable white, 24V Pag. 798	GRAZIA 10 Pag. 769 GRAZIA 10 EDGE Vanaf pag 772	
20	✓	3000K	-	✓	2050-2500lm	5 m	2 cm	GRAZIA PRO FLEXSTRIP, RGBW, 24 V Pag. 799	GRAZIA 20 opbouw Pag. 775 GRAZIA 20 INbouw Pag. 776	
54	✓	2700-4000K	-	-	3350-3600lm	5 m	2 cm	GRAZIA IP FLEXSTRIP, 24 V Pag. 800	GRAZIA 20 opbouw Pag. 775 GRAZIA 20 INbouw Pag. 776	
54	✓	2700-6500K	-	-	3210-3500lm	5 m	2 cm	GRAZIA IP FLEXSTRIP, Tunable white, 24 V Pag. 801	GRAZIA 20 opbouw Pag. 775 GRAZIA 20 INbouw Pag. 776	
54	✓	3000K	-	✓	1940-2350lm	5 m	2 cm	GRAZIA IP FLEXSTRIP, RGBW, 24 V Pag. 802	GRAZIA 20 opbouw Pag. 775 GRAZIA 20 INbouw Pag. 776	

GRAZIA FLEXSTRIP LED

24 V



GRAZIA FLEXSTRIP LED, 24 V



48 Leds per m
Breedte/hoogte: 1/0,12 cm
Led-afstand: 1,7 cm
Om de 10 cm doorsnijdbaar
Minimale buigradius: 3 cm

80 m, CRI>90

Kleurtemperatuur	Lichtstroom (lm)	Vermogen (W)	Kleurweergave-index (CRI)	Kleurconsistentie	Lengte (cm)	Art. nr.	EUR
2200K	17600	211,2	>90	4SDCM	8000	1002996	999,00
2700K	19200					1002997	999,00
3000K	19200					1002998	999,00
4000K	21600					1002999	999,00

Om een gelijkblijvende lichtopbrengst bij een lengte van 80 m te behouden, adviseren we om de strips van beide zijden te voeden. Bij eenzijdige voeding moet er vanaf een lengte van 40 m nieuw gevoed worden.



Extra lange strip **80 m**

i Om de warmteafvoer te waarborgen moeten de led-strips in een aluminiumprofiel worden gelijmd. Achterzijde van de led-strips voorzien van dubbelzijdige tape.

GRAZIA FLEXSTRIP LED NEW

24 V



GRAZIA FLEXSTRIP LED, 24 V



70 Leds per m
 Breedte/hoogte: 1/0,12 cm
 Led-afstand: 1,4 cm
 Om de 10 cm doorsnijdbaar
 Minimale buigradius: 3 cm

5 m, CRI>90

Kleurtemperatuur	Lichtstroom (lm)	Vermogen (W)	Kleurweergave-index (CRI)	Kleurconsistentie	Lengte (cm)	Art. nr.	EUR
2700K	3500	44	>90	3SDCM	500	1004708	69,00
3000K	3500					1004709	69,00
4000K	3750					1004710	69,00

Om een gelijkblijvende lichtopbrengst vanaf een lengte van 3 m te behouden, adviseren we om de strips van beide zijden te voeden. Vanaf een lengte van 5 m moet opnieuw gevoed worden.



Om de warmteafvoer te waarborgen moeten de led-strips in een aluminiumprofiel worden gelijkmd. Achterzijde van de led-strips voorzien van dubbelzijdige tape.

GRAZIA PRO FLEXSTRIP NEW

24 V



GRAZIA PRO FLEXSTRIP, 24 V



126 Led per m
Breedte/hogte: 1/0,12 cm
Led-afstand: 0,8 cm
Om de 5,6 cm doorsnijdbaar
Minimale buigradius: 3 cm

5 m, CRI>90

Kleurtemperatuur	Lichtstroom (lm)	Vermogen (W)	Kleurweergave-index (CRI)	Kleurconsistentie	Lengte (cm)	Art. nr.	EUR
2700K	6500	73	>90	3SDCM	500	1004712 NEW	120,00
3000K	6500					1004713 NEW	120,00
4000K	7000					1004714 NEW	120,00

Om een gelijkblijvende lichtopbrengst vanaf een lengte van 3 m te behouden, adviseren we om de strips van beide zijden te voeden. Vanaf een lengte van 5 m moet opnieuw gevoed worden.



Om de warmteafvoer te waarborgen moeten de led-strips in een aluminiumprofiel worden gelijmd. Achterzijde van de led-strips voorzien van dubbelzijdige tape.

GRAZIA PRO FLEXSTRIP

NEW

24 V



GRAZIA PRO FLEXSTRIP, 24 V



168 Leds per m
 Breedte/hoogte: 1/0,12 cm
 Led-afstand: 0,6 cm
 Om de 4,2 cm doorsnijdbaar
 Minimale buigradius: 3 cm

5 m, CRI>90

Kleurtemperatuur	Lichtstroom (lm)	Vermogen (W)	Kleurweergave-index (CRI)	Kleurconsistentie	Lengte (cm)	Art. nr.	EUR
2700K	8500	91	>90	3SDCM	500	1004716	138,00
3000K	8500					1004717	138,00
4000K	9100					1004718	138,00
6500K	9100					1004719	138,00

Om een gelijkblijvende lichtopbrengst vanaf een lengte van 3 m te behouden, adviseren we om de strips van beide zijden te voeden. Vanaf een lengte van 5 m moet opnieuw gevoed worden.



Om de warmteafvoer te waarborgen moeten de led-strips in een aluminiumprofiel worden gelijkmd. Achterzijde van de led-strips voorzien van dubbelzijdige tape.

GRAZIA PRO MAX FLEXSTRIP

NEW

24 V



GRAZIA PRO MAX FLEXSTRIP, 24 V



196 Led per m
 Breedte/hogte: 2/0,15 cm
 Led-afstand: 0,5 cm
 Om de 3,6 cm doorsnijdbaar
 Minimale buigradius: 3 cm

5 m, CRI>90

Kleurtemperatuur	Lichtstroom (lm)	Vermogen (W)	Kleurweergave-index (CRI)	Kleurconsistentie	Lengte (cm)	Art. nr.	EUR
3000K	12500	126	>90	3SDCM	500	1004720	198,00
4000K	13000					1004721	198,00

Om een gelijkblijvende lichtopbrengst vanaf een lengte van 3 m te behouden, adviseren we om de strips van beide zijden te voeden. Vanaf een lengte van 5 m moet opnieuw gevoed worden.



Om de warmteafvoer te waarborgen moeten de led-strips in een aluminiumprofiel worden gelijmd. Achterzijde van de led-strips voorzien van dubbelzijdige tape.

GRAZIA PRO MAX FLEXSTRIP

24 V



GRAZIA PRO MAX FLEXSTRIP, 24 V



196 Leds per m
Breedte/hoogte: 2/0,15 cm
Led-afstand: 1 cm
Om de 7,1 cm doorsnijdbaar
Minimale buigradius: 3 cm

5 m, CRI>90

Kleurtemperatuur	Lichtstroom (lm)	Vermogen (W)	Kleurweergave-index (CRI)	Kleurconsistentie	Lengte (cm)	Art. nr.	EUR
3000K	20000	193	>90	3SDCM	500	1004722	398,00
4000K	21400					1004723	398,00

Om een gelijkblijvende lichtopbrengst vanaf een lengte van 3 m te behouden, adviseren we om de strips van beide zijden te voeden. Vanaf een lengte van 5 m moet opnieuw gevoed worden.



Om de warmteafvoer te waarborgen moeten de led-strips in een aluminiumprofiel worden gelijkmd. Achterzijde van de led-strips voorzien van dubbelzijdige tape.


GRAZIA PRO FLEXSTRIP

NEW

TUNABLE WHITE, 24 V



GRAZIA PRO FLEXSTRIP, TUNABLE WHITE, 24 V



224 Leds per m
 Breedte/hoogte: 1/0,1 cm
 Led-afstand: 0,9 cm
 Om de 6,3 cm doorsnijdbaar
 Minimale buigradius: 3 cm

5 m, CRI>90

Kleurtemperatuur	Lichtstroom (lm)	Vermogen (W)	Kleurweergave-index (CRI)	Kleurconsistentie	Lengte (cm)	Art. nr.	EUR
2700-6500K	3400-3700	80	>90	6SDCM	500	1004725	145,00

Om een gelijkblijvende lichtopbrengst vanaf een lengte van 3 m te behouden, adviseren we om de strips van beide zijden te voeden. Vanaf een lengte van 5 m moet opnieuw gevoed worden.



Om de warmteafvoer te waarborgen moeten de led-strips in een aluminiumprofiel worden gelijmd. Achterzijde van de led-strips voorzien van dubbelzijdige tape.


GRAZIA PRO FLEXSTRIP

RGBW, 24 V

NEW



GRAZIA PRO FLEXSTRIP, RGBW, 24 V



70 Leds per m
 Breedte/hoogte: 1,2/0,22 cm
 Led-afstand: 1,4 cm
 Om de 10 cm doorsnijdbaar
 Minimale buigradius: 3 cm

5 m, CRI>90

Kleurtemperatuur	Lichtstroom (lm)	Vermogen (W)	Kleurweergave-index (CRI)	Kleurconsistentie	Lengte (cm)	Art. nr.	EUR
RGB	2500	60					
W 3000K	2050	27	>90	6SDCM	500	1004727	138,00

Om een gelijkblijvende lichtopbrengst vanaf een lengte van 3 m te behouden, adviseren we om de strips van beide zijden te voeden. Vanaf een lengte van 5 m moet opnieuw gevoed worden.



Om de warmteafvoer te waarborgen moeten de led-strips in een aluminiumprofiel worden gelijkmd. Achterzijde van de led-strips voorzien van dubbelzijdige tape.

GRAZIA IP FLEXSTRIP

NEW

24 V



GRAZIA IP FLEXSTRIP, 24 V



70 Leds per m
 Breedte/hoogte: 1,2/0,4 cm
 Led-afstand: 1,4 cm
 Om de 10 cm doorsnijdbaar
 Minimale buigradius: 3 cm
 IP54

5 m, CRI>90

Kleurtemperatuur	Lichtstroom (lm)	Vermogen (W)	Kleurweergave-index (CRI)	Kleurconsistentie	Lengte (cm)	Art. nr.	EUR
2700K	3350	44	>90	4SDCM	500	1004734	98,00
3000K	3350					1004735	98,00
4000K	3600					1004736	98,00

incl. 2 eindkappen en bevestigingsmateriaal

Om een gelijkblijvende lichtopbrengst vanaf een lengte van 3 m te behouden, adviseren we om de strips van beide zijden te voeden. Vanaf een lengte van 5 m moet opnieuw gevoed worden.



Om de warmteafvoer te waarborgen moeten de led-strips in een aluminiumprofiel worden gelijmd. Achterzijde van de led-strips voorzien van dubbelzijdige tape.

GRAZIA IP FLEXSTRIP

TUNABLE WHITE, 24 V



GRAZIA IP FLEXSTRIP, TUNABLE WHITE, 24 V



224 Leds per m
Breedte/hoogte: 1,2/0,4 cm
Led-afstand: 0,9 cm
Om de 6,3 cm doorsnijdbaar
Minimale buigradius: 3 cm
IP54

5 m, CRI>90

Kleurtemperatuur	Lichtstroom (lm)	Vermogen (W)	Kleurweergave-index (CRI)	Kleurconsistentie	Lengte (cm)	Art. nr.	EUR
2700-6500K	3210-3500	80	>90	4SDCM	500	1004726	174,00

incl. 2 eindkappen en bevestigingsmateriaal

Om een gelijkblijvende lichtopbrengst vanaf een lengte van 3 m te behouden, adviseren we om de strips van beide zijden te voeden. Vanaf een lengte van 5 m moet opnieuw gevoed worden.



Om de warmteafvoer te waarborgen moeten de led-strips in een aluminiumprofiel worden gelijmd. Achterzijde van de led-strips voorzien van dubbelzijdige tape.

GRAZIA IP FLEXSTRIP NEW

RGBW, 24 V



GRAZIA IP FLEXSTRIP, RGBW, 24 V



70 Leds per m
Breedte/hoogte: 1,4/0,46 cm
Led-afstand: 1,4 cm
Om de 10 cm doorsnijdbaar
Minimale buigradius: 3 cm
,IP54

5 m, CRI>90

Kleurtemperatuur	Lichtstroom (lm)	Vermogen (W)	Kleurweergave-index (CRI)	Kleurconsistentie	Lengte (cm)	Art. nr.	EUR
RGB	2350	60					
W 3000K	1940	27	>90	6SDCM	500	1004737 NEW	189,00

incl. 2 eindkappen en bevestigingsmateriaal

Om een gelijkblijvende lichtopbrengst vanaf een lengte van 3 m te behouden, adviseren we om de strips van beide zijden te voeden. Vanaf een lengte van 5 m moet opnieuw gevoed worden.



Om de warmteafvoer te waarborgen moeten de led-strips in een aluminiumprofiel worden gelijmd. Achterzijde van de led-strips voorzien van dubbelzijdige tape.




BATTEN LED

220-240 V ~50/60HZ



BATTEN LED 220-240 V ~50/60Hz



220-240 V ~50/60Hz 67 V DC
Breedte/hoogte: 2,5/3,5 cm
Materiaal: kunststof PC
Beschermingsklasse: II
Omgevingstemperatuur -20°C tot 40°C
Stralingshoek 155°

Zonder gereedschap verlengbaar

Inclusief bevestigingsklemmen

mat wit

Kleurtemperatuur	Lichtstroom (lm)	Vermogen (W)	Kleurweergave-index (CRI)	Lengte (cm)	Gewicht (kg)	Art. nr.	EUR
3000K	735	8,1	>80	57,5	0,17	631313	39,00
	1065	12,4		87,5	0,23	631315	46,00
	1470	16,5		117,5	0,29	631317	51,00
4000K	855	8,1		57,5	0,17	631323	39,00
	1235	12,4		87,5	0,23	631325	46,00
	1710	16,5		117,5	0,28	631327	51,00

TOEBEHOREN BATTEN LED 220-240 V ~50/60Hz




Voedingskabel met schakelaar,
1,5 m kabel



Voedingskabel, 1,5 m kabel



Verbindingskabel, 15 cm kabel



Verbindingskabel, 15 cm kabel





Bevestigingsklemmen 45°



Verbinder

Variant	Stroombelasting max.	Materiaal	Lengte (cm)	Breedte (cm)	Hoogte (cm)	Art. nr.	EUR
<input type="checkbox"/> Voedingskabel met schakelaar, 1 st.	2A	Kunststof	150	-	-	631300	11,00
<input type="checkbox"/> Voedingskabel, 1 st.	2A	Kunststof	150	-	-	631301	9,00
<input type="checkbox"/> Verbindingskabel, 1 st.	2A	Kunststof	15	-	-	631302	5,50
<input type="checkbox"/> Verbindingskabel, 1 st.	2A	Kunststof	50	-	-	631303	6,50
<input checked="" type="checkbox"/> Bevestigingsklemmen 45°, 3 st.	-	Staal	2,5	1,3	1,2	631304	1,70
<input type="checkbox"/> Verbinder, 1 st.	2A	Kunststof	2,2	2	1,1	631305	1,50





DALI ONTDEKKEN. EN LICHT VERNETWERKEN.


Leer het protocol kennen dat de eenvoudige installatie, aansturing en communicatie van afzonderlijke armaturen en lichtinstallaties mogelijk maakt.

Hebt u te maken met de thema's Smart Home of Smart Building? En wilt u graag flexibele lichtscenario's en scenes vrij vormgeven? Haal het doek dan maar op voor DALI en passende SLV-producten: de Digital Adressable Lighting Interface (DALI) zorgt voor een eenvoudige digitale communicatie tussen elektronische voorschakelapparaten, transformatoren en bijbehorende actuatoren: flexibel lichtmanagement voor moderne gebouwen, samen met de voor SLV karakteristieke veelzijdigheid aan armaturen.

- Flexibel en intelligent lichtmanagement.
- Met andere gebouwssystemen centraal regelbaar.
- Eenvoudig te installeren, universeel bruikbaar.

De basis voor intelligent licht.

DALI – een uitstekende basis voor flexibel en intelligent lichtmanagement in moderne gebouwen. En met DALI 2.0 is het nu ook mogelijk om sensoren in het netwerk te integreren. Zo kunnen deze zelfstandig toegang krijgen tot de bus, met een masterstuurapparaat, armatuurbedieningsapparaten of andere sensorstuurapparaten communiceren en armaturen aansturen.



UITSTEKEND TE COMBINEREN: SLV, DALI EN PRODUCTEN VAN SCHNEIDER ELECTRIC.

In nauwe samenwerking met Schneider Electric bieden we een op maat gemaakte en eenvoudig te installeren oplossing aan. U profiteert van SLV DALI-armaturen, die DALI 2.0 voor het grootste deel al ondersteunen. Uitgebreide tests garanderen daarbij de compatibiliteit tussen de KNX DALI-gateway van Schneider Electric en de SLV DALI-producten.

Zo kunt u alle SLV DALI-armaturen via de Schneider Electric-gateway eenvoudig en naadloos in een bovenliggend gebouwmanagementsysteem integreren. Vooral het nieuw geïntroduceerde NUMINOS-armaturensysteem en onze MEDO-serie zijn, door de uitstekende combinatie- en vele toepassingsmogelijkheden, hiervoor uitstekend geschikt. Ontdek op de volgende pagina's nog meer armaturen van SLV die met DALI in een netwerk verbonden kunnen worden aangestuurd.





Product	Pagina	DALI-versie	Compatibiliteit met Schneider Electric KNX/Dali gateway
NUMINOS 3-fase	42-47		
NUMINOS CW	48-53		
NUMINOS CL	54-59		
NUMINOS PD	60-65		
ONE 60/80/TRIPLE PD	157		
ONE 60/80/DOUBLE PD UP/DOWN	158-159		
ONE 40 WL	194		
ONE 40 TRACK	473		
WORKLIGHT PD DALI	176		
MEDO 30/40/60/90 AMBIENT CW	150-151, 300		
MEDO 60 CL, vierkant	153		
MEDO RING 60 PD	155		
MEDO 90 AMBIENT CL	301		
STRUCTEC 3-fase	470		
FERA 25 CL	289		
I-PENDANT PRO PD	163		
LIPSY® 40/50 CW Drum	359		
PANEL 60 CL rond	161		
PANEL CL 1200x300 mm	305		
PANEL 60 PD rond	161		
PARA FLAC PD/CL	185		
Q-LINE® PD single	169		
SIGHT TRACK 3-fase	472		
SIGHT MOVE 3-fase	471		

DALI. TECHNISCH BELICHT.

Alle verlichtingscomponenten moeten zijn voorzien van een DALI-interface. Vervolgens kunnen tot 64 adressen, 16 groepen en 16 scènes centraal worden beheerd. De status van lichtbronnen of voorschakelapparaten van een armatuur wordt door de bidirectionele gegevensuitwisseling via een DALI-stuurapparaat uitgelezen en ingesteld.

- De spanning ligt tussen de 9,5 en 22,5 V
- De systeemstroom is maximaal 250 mA
- De datatransmissiesnelheid is ongeveer 1200 Baud
- DALI is optioneel uit te breiden

Verwarmingsinstallaties, airconditioningsystemen, zonweringen en nog veel meer – als 64 aanspreekbare adressen niet voldoende zijn en er naast de regeling van het licht nog meer systeemcomponenten van een gebouw centraal moeten worden aangestuurd, dan is dat geen probleem: ruimtelijk opgedeeld en via bovenliggende aansturing kunnen op DALI gebaseerde toepassingen via een gateway in een netwerk worden verbonden. Gewoonlijk wordt daarvoor een KNX-systeem gebruikt, zoals de nieuwe Schneider Electric KNX/Dali-gateway.

STRUCTEC
3-fase, DALI



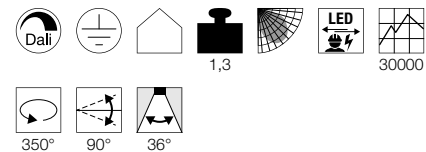
LED
INSIDE



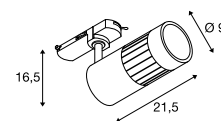
- Premium led met CRI > 90

Productinformatie

200-240 V ~ 50/60 Hz | 700 mA
Systeemvermogen: 29 W
Materiaal: aluminium
Dimbaar: Dali



Maattekening



1003024 810

Variant	Art. nr.	EUR
2500 lm 3000 K CRI > 97		
■ mat zwart	1003024	285,00
2500 lm 3000 K CRI > 97		
□ mat wit	1003025	285,00
2600 lm 4000K CRI > 97		
■ mat zwart	1003026	285,00
2600 lm 4000K CRI > 97		
□ mat wit	1003027	285,00



1004690 811



1004769 811

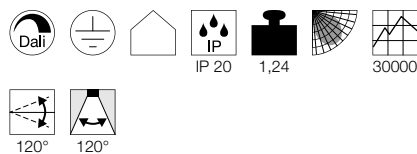
SIGHT MOVE

3-fase, DALI

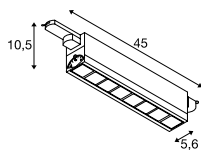


Productinformatie

220-240 V ~ 50/60 Hz | 350 mA
 Systeemvermogen: 26 W
 Materiaal: aluminium/polymethylmethacrylaat (PMMA)
 Dimbaar: Dali



Maattekening



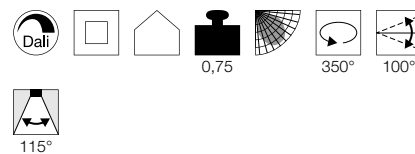
ONE 40 TRACK

3-fase, DALI

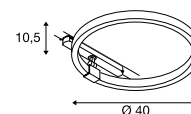


Productinformatie

220-240 V ~ 50/60 Hz | 350 mA
 Systeemvermogen: 15,2 W
 Materiaal: aluminium
 Dimbaar: Dali



Maattekening











Variant	Art. nr.	EUR
2700 lm 3000 K CRI > 90		
■ mat zwart	1004690	235,00
2700 lm 3000 K CRI > 90		
□ mat wit	1004691	235,00
3100 lm 4000 K CRI > 90		
■ mat zwart	1004692	235,00
3100 lm 4000 K CRI > 90		
□ mat wit	1004693	235,00

Variant	Art. nr.	EUR
650 lm 3000 K CRI 90		
■ mat zwart	1004769	285,00
650 lm 3000 K CRI 90		
□ mat wit	1004770	285,00
670 lm 4000 K CRI 90		
■ mat zwart	1004771	285,00
670 lm 4000 K CRI 90		
□ mat wit	1004772	285,00

MEDO ARMATURENSERIE.

PLAFOND- OF PENDELARMATUUR.

	MEDO 30 AMBIENT CW, DALI	MEDO 40 AMBIENT CW, DALI	MEDO 60 AMBIENT CW, DALI	MEDO 90 AMBIENT CL, DALI
Voorbeeld				
Lamp				
Afmeting	Ø: 30 cm	Ø: 40 cm	Ø: 60 cm	Ø: 90 cm
Lichtsterkte	Down: 1230/1280 lm Up: 20 lm	Down: 2750/2900 lm Up: 50 lm	Down: 4350/4750 lm Up: 120 lm	Down: 9500/10100 lm Up: 125 lm
UGR	25	25	25	25
Dimbaar				
Ophangset	1,5 m 5 m	1,5 m 5 m	1,5 m 5 m	1,5 m 5 m



Alle DALI-compatibele producten zijn in de BIG WHITE 2021 met een pictogram aangegeven.





1001890 151+301



1001890 151+301

DALI INTERFACE 1-10V + on/off



0,02

Productinformatie

220-240 V ~ 50/60 Hz
Materiaal: kunststof
l: 5,85 cm b: 3,25 cm h: 1,5 cm

Opmerking

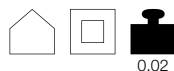
Voor het aansturen van elektronische voorschakelapparaten met een 1-10V sturingang. Schakelrelais voor het extra in/uitschakelen van de vermogensvoeding van de elektronische voorschakelapparaten. Galvanische scheiding DALI-ingang en 1-10V uitgang

Vermogen tot 1000W

Variant	Art. nr.	EUR
■ grijs	1002218	125,00

Fabrikant: LUNATONE Industrielle Elektronik GmbH

DALI UNIVERSELE DIMMER 3-25W



0,02

Productinformatie

220-240 V ~ 50/60 Hz
Materiaal: kunststof
l: 5,85 cm b: 3,25 cm h: 1,5 cm

Opmerking

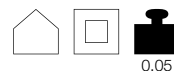
Geschikt voor R, L, C-last met automatische lastdetectie. DALI stroomopname: 6mA

Vermogen van 3W
Vermogen tot 25W

Variant	Art. nr.	EUR
■ grijs	1002220	108,00

Fabrikant: LUNATONE Industrielle Elektronik GmbH

DALI UNIVERSELE DIMMER 10-300W



0,05

Productinformatie

220-240 V ~ 50/60 Hz
Materiaal: kunststof
l: 12,02 cm b: 3,02 cm h: 2,16 cm

Opmerking

Geschikt voor R, L, C-last met automatische lastdetectie. DALI stroomopname: 6mA

Vermogen van 10W
Vermogen tot 300W

Variant	Art. nr.	EUR
□ wit	1002221	170,00

Fabrikant: LUNATONE Industrielle Elektronik GmbH





EENVOUDIG. COMPATIBEL. SLIM.

ZigBee® 3.0: het slimme draadloze protocol.

Dimmen, kleuren wijzigen, lichtstemmingen met een druk op de knop oproepen: niet alleen lichtsystemen zijn gebaseerd op de standaard ZigBee® 3.0. Veelzijdig, met een minimaal energieverbruik en een eenvoudige installatie – daardoor is deze draadloze transmissie-standaard bijzonder geschikt voor iedereen die licht eenvoudig wil vernetwerken zonder zich bezig te houden met complexe techniek. Daarbij is er voor alle soorten woonruimtes, kantoren en commerciële gebouwen een theoretisch bereik van tot 100 meter mogelijk.

Het SLV VALETO® SMART LIGHT SYSTEM

De intelligente lichtoplossing voor thuis, hotels, restaurants en shops. Dankzij de ZigBee® 3.0-standaard geniet u van de compatibiliteit met vele gebruikelijke Smart Home-systemen:

Schneider Electric | Philips Hue | Amazon Alexa | etc.

De aansturing werkt heel eenvoudig via de afstandsbediening, de app of via Amazon Alexa. Natuurlijke kan het SLV VALETO® SMART LIGHT SYSTEM ook in bestaande elektrische installaties worden geïntegreerd.

Bijzonder compatibel.

Getest met Schneider Electric-producten.

Met het VALETO® SMART LIGHT SYSTEM biedt SLV een met een groot aantal systemen compatibele aansturing van het licht aan op basis van de ZigBee® 3.0-standaard.

Schneider Electric PlusLink-producten, die schakelactoren, dimmers, zonweringen, aanwezigheidsmelders en 1-10V- en DALI-interfaces ondersteunen, kunnen eenvoudig in het systeem worden geïntegreerd. Zo is een volledig naadloze schakelaardesign-integratie met diverse schakelaarprogramma's mogelijk. En in het kader van de toekomstige samenwerking met Schneider Electric kunt u zich nu al verheugen op nog meer toepassingsoplossingen.



SLV VALETO®



Schaalbaar:

Met de SLV VALETO®-gateway kunnen installaties met tot 200 armaturen worden gerealiseerd.



Integreerbaar:

SLV VALETO® is, dankzij de ZigBee® 3.0-standaard, compatibel met producten en systemen van andere fabrikanten.



Aanstuurbaar:

Kan heel eenvoudig via de app, afstandsbediening of spraakassistentssystemen worden geregeld.



Groot bereik:

Door de opbouw van een eigen mesh-netwerk kunnen SLV VALETO®-producten ook over grote afstanden worden aangestuurd.*



Veilig:

De gateway slaat uw gegevens alleen lokaal op, niet in de cloud.

*Met uitzondering van de batterijaangedreven apparaten.

EENVOUDIG.

De ideale instap in de slimme regeling van het licht: koppel eenvoudig onze SLV VALETO® afstandsbedieningen (bijvoorbeeld: 1002994) met de SLV VALETO® lichtbronnen (bijvoorbeeld: 1001917) en zie hoe eenvoudig slim kan zijn.



Afstandsbediening
Art. Nr. 1002994



Lamp
Art. Nr. 1001917



GEAVANCEERD.

Mag het iets meer zijn?

Met ons SLV VALETO® SMART LIGHT SYSTEM hebt u de keuze: regel het licht thuis met onze SLV VALETO® afstandsbediening (1002994), of de app op uw smartphone via onze SLV VALETO®-gateway (1002411). Dankzij de nieuwste ZigBee-standaard (ZigBee® 3.0) zijn er voor u bij uw slimme aansturing van licht geen grenzen meer.



12/24V strip-stuurmodule
Art. Nr. 1001859



Lamp



Afstandsbediening
Art. Nr. 1002994



Gateway
Art. Nr. 1002411



PROFESSIONEEL.

Grote plannen?

Met ons SLV VALETO® SMART LIGHT SYSTEM kunnen zonder problemen meer dan 150 slimme producten in een slimme regeling van het licht worden geïntegreerd. Regel heel eenvoudig op elk moment, vanaf overal uw apparaten en zet uw project perfect in scene.



12/24V strip-stuurmodule
Art. Nr. 1001859



Lamp



Wandinbouwdimmer
Art. Nr. 1002995



Gateway
Art. Nr. 1002411

MEER COMFORT EN VEILIGHEID

De ideale oplossing voor de draadloze bediening en bewaking van afzonderlijke armaturen en hele ruimtes tot een volledige woonomgeving.

SLV VALETO® App

SLV VALETO® Gateway

Download on the App Store

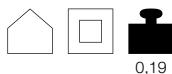
GET IT ON Google Play



COMMUNICATIE

Het hart van het Smart Light System is de SLV VALETO®-gateway

SLV VALETO® Gateway



Productinformatie

220-240 V ~ 50/60 Hz
Bedrijfsspanning: 5V DC
Vermogen: <1W
l: 10,6 cm b: 10,6 cm h: 2,6 cm
Materiaal: aluminium/kunststof

Opmerking

ZigBee® 3.0-gecertificeerd product. Voor de aansturing van de gateways is een verbinding via een LAN-kabel naar een router een voorwaarde.

Leveromvang

SLV VALETO® gateway
Adapter 5V, 1A
Netwerkkabel, CAT6, 2 m, zwart

Variant	Art. nr.	EUR
geborsteld metaal/zwart	1002411	399,00



INTEGREERBAAR



GERMAN
ENGINEERING



GROOT BEREIK



VEILIG



LICHTBRON

LED A60 E27, CCT



Productinformatie

220-240 V ~ 50/60 Hz
Vermogen: 9W
Ø: 6 cm h: 12 cm

Opmerking

Op afstand regelbaar en dimbaar met SLV VALETO® CCT/rgbw afstandsbediening [1002994] of Gateway [1002411]

Lampstroom	0,052A
Vermogen	9W
Energieverbruik/1000u	9kWh
Kleurtemperatuur	2700K-6500K
Lichtstroom	806lm
Kleurweergave-index	>80

Variant	Art. nr.	EUR
	1001916	45,00

LED A60 E27, RGBW



Productinformatie

220-240 V ~ 50/60 Hz
Vermogen: 9,5W
Ø: 6 cm h: 12 cm

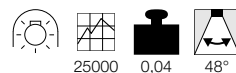
Opmerking

Op afstand regelbaar en dimbaar met SLV VALETO® CCT/RGBW afstandsbediening [1002994] of Gateway [1002411]

Lampstroom	0,054A
Vermogen	9,5W
Energieverbruik/1000u	10kWh
Kleurtemperatuur	RGBW
Lichtstroom	806lm
Kleurweergave-index	>80

Variant	Art. nr.	EUR
	1001917	55,00

LED QPAR51 GU10, CCT



Productinformatie

220-240 V ~ 50/60 Hz
Vermogen: 5,1W
Ø: 5 cm h: 5,4 cm

Opmerking

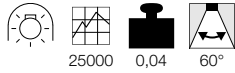
Op afstand regelbaar en dimbaar met SLV VALETO® CCT/rgbw afstandsbediening [1002994] of Gateway [1002411]

Lampstroom	0,027A
Vermogen	5,1W
Energieverbruik/1000u	6kWh
Kleurtemperatuur	2700-6500K
Lichtstroom	350lm
Max. lichtsterkte	500cd
Kleurweergave-index	>80

Variant	Art. nr.	EUR
	1001918	55,00



LICHTBRON

LED QPAR51
GU10, RGBW

25000 0,04 60°

Productinformatie

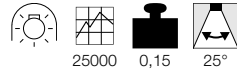
220-240 V ~ 50/60 Hz
Vermogen: 5,6W
Ø: 5 cm h: 5,4 cm

Opmerking

Op afstand regelbaar en dimbaar met SLV VALETO® CCT/rgbw afstandsbediening [1002994] of Gateway [1002411]

Lampstroom	0,041A
Vermogen	5,6W
Energieverbruik/1000u	6kWh
Kleurtemperatuur	RGBW
Lichtstroom	350lm
Kleurweergave-index	>80

Variant	Art. nr.	EUR
	1001919	55,00

LED QPAR111
GU10, CCT

25000 0,15 25°

Productinformatie

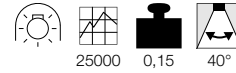
220-240 V ~ 50/60 Hz
Vermogen: 9W
Ø: 11,1 cm h: 7 cm

Opmerking

Op afstand regelbaar en dimbaar met SLV VALETO® CCT/rgbw afstandsbediening [1002994] of Gateway [1002411]

Lampstroom	0,048A
Vermogen	9W
Energieverbruik/1000u	9kWh
Kleurtemperatuur	2700K-6500K
Lichtstroom	800lm
Max. lichtsterkte	3300cd
Kleurweergave-index	>80

Variant	Art. nr.	EUR
	1001920	55,00

LED QPAR111
GU10, CCT

25000 0,15 40°

Productinformatie

220-240 V ~ 50/60 Hz
Vermogen: 9W
Ø: 11,1 cm h: 7 cm

Opmerking

Op afstand regelbaar en dimbaar met SLV VALETO® CCT/rgbw afstandsbediening [1002994] of Gateway [1002411]

Lampstroom	0,048A
Vermogen	9W
Energieverbruik/1000u	9kWh
Kleurtemperatuur	2700K-6500K
Lichtstroom	800lm
Max. lichtsterkte	1900cd
Kleurweergave-index	>80

Variant	Art. nr.	EUR
	1001921	55,00

LED QPAR111
GU10, RGBW

25000 0,15 25°

Productinformatie

220-240 V ~ 50/60 Hz
Vermogen: 9W
Ø: 11,1 cm h: 7 cm

Opmerking

Op afstand regelbaar en dimbaar met SLV VALETO® CCT/rgbw afstandsbediening [1002994] of Gateway [1002411]

Lampstroom	0,048A
Vermogen	9W
Energieverbruik/1000u	9kWh
Kleurtemperatuur	RGBW
Lichtstroom	800lm
Kleurweergave-index	>80

Variant	Art. nr.	EUR
	1001922	55,00

LED QPAR111
GU10, RGBW

25000 0,15 40°

Productinformatie

220-240 V ~ 50/60 Hz
Vermogen: 9W
Ø: 11,1 cm h: 7 cm

Opmerking

Op afstand regelbaar en dimbaar met SLV VALETO® CCT/rgbw afstandsbediening [1002994] of Gateway [1002411]

Lampstroom	0,048A
Vermogen	9W
Energieverbruik/1000u	9kWh
Kleurtemperatuur	RGBW
Lichtstroom	800lm
Kleurweergave-index	>80

Variant	Art. nr.	EUR
	1001923	55,00



BEDIENINGSELEMENTEN

SLV VALETO® afstandsbediening, CCT/RGBW



Productinformatie

Spanning: 3V batterijvoeding
l: 6,5 cm b: 6,5 cm h: 1,95 cm
Materiaal: kunststof PC

Opmerking

De SLV VALETO® CCT/RGBW-afstandsbediening kan tot 20 ZigBee®-apparaten in drie groepen aansturen. CCT en RGBW-instellingen mogelijk.

Variant	Art. nr.	EUR
wit	1002994	48,00



STUURAPPARATEN

SLV VALETO® wandinbouwdimmer



Productinformatie

220-240 V ~ 50/60 Hz
Vermogen: max 200W
l: 4,5 cm b: 4,5 cm h: 2,2 cm
Materiaal: kunststof PC


Opmerking

Regelbaar met de SLV VALETO® CCT/RGBW-afstandsbediening [1002994] of gateway [1002411].

Zonder ZigBee® als onafhankelijke dimmer te gebruiken. Dimmethode: faseafsnijding.
Dimmer voor ohmse (230 volt halogeenlampen) en capacatieve belastingen (led-drivers).
Geschikt voor elke 60 mm UP-schakelaardoos met een diepte van 42 mm. 200W ledbelasting.

Nominale spanning	220-240 V ~ 50/60 Hz
Uitgangsspanning	220-240 V ~ 50/60 Hz
Nominaal vermogen led	200W
Omgevingstemp. max.	50°C

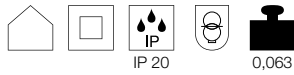
Variant	Art. nr.	EUR
zwart	1002995	190,00





STUURAPPARATEN

SLV VALETO® 12/24V strip-stuurmodule | CCT



Productinformatie

12V/24V DC

Vermogen: max. 192W per kanaal
l: 13,4 cm b: 3,9 cm h: 2,4 cm
Materiaal: kunststof

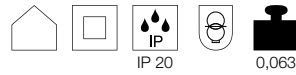
Opmerking

Op afstand regelbaar en dimbaar met de SLV VALETO® CCT/RGBW-afstandsbediening [1002994] of gateway [1002411]. De stuurmodule is geschikt voor het aansturen van CCT ledstrips.

Uitgangsspanning	12/24V
Aantal uitgangen sec.	2
Vermogen van	1W
Vermogen tot	192W
Omgevingstemp. min.	-30°C
Omgevingstemp. max.	60°C
Beveiliging in geval van fouten	elektronisch

Variant	Art. nr.	EUR
<input type="checkbox"/> wit	1001859	140,00

SLV VALETO® 12/24V strip-stuurmodule | RGBW



Productinformatie

12V/24V DC

Vermogen: max. 96W per kanaal
l: 13,4 cm b: 3,9 cm h: 2,4 cm
Materiaal: kunststof

Opmerking

Op afstand regelbaar en dimbaar met de SLV VALETO® CCT/RGBW-afstandsbediening [1002994] of gateway [1002411]. De stuurmodule is geschikt voor het aansturen van CCT ledstrips.

Uitgangsspanning	12/24V
Aantal uitgangen sec.	4
Vermogen van	1W
Vermogen tot	96W
Omgevingstemp. min.	-30°C
Omgevingstemp. max.	60°C
Beveiliging in geval van fouten	elektronisch

Variant	Art. nr.	EUR
<input type="checkbox"/> wit	1002892	150,00

SLV VALETO® 15W, led-driver



Productinformatie

220-240V~50/60Hz

Vermogen: 15W
l: 19 cm b: 6,1 cm h: 3 cm
Materiaal: kunststof

Opmerking

Op afstand regelbaar en dimbaar met SLV VALETO® CCT/RGBW afstandsbediening [1002994] of Gateway [1002411].

Uitgangsstroom	350mA, 500mA, 700mA
Aantal uitgangen sec.	1
Vermogen	15W
Omgevingstemp. min.	-20°C
Omgevingstemp. max.	40°C
Beveiliging in geval van fouten	elektronisch

Variant	Art. nr.	EUR
<input type="checkbox"/> wit	1002082	80,00



Led-voeding, 24V DC | 60W
Art. nr. 470506



12/24V strip, stuurmodule | RGBW
Art. Nr. 1002892




GRAZIA PRO FLEXSTRIP RGBW 24V
Art. Nr. 1004727



Afstandsbediening
Art. Nr. 1002994

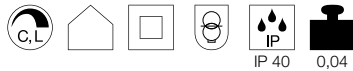
SLV BLUETOOTH® CONTROL



Geavanceerde draadloze lichtregeling eenvoudig en overall, gebaseerd op Bluetooth® Low Energy (BLE). Met de SLV BLUETOOTH® CONTROL-oplossing kunnen lichtinstallaties worden in- en uitgeschakeld en kan de helderheid worden geregeld. Met de app kunnen lichtinstallaties gegroepeerd of afzonderlijk worden aangestuurd.



SLV BLUETOOTH® wandinbouwdimmer, PHASE




IP 40 0,04

Productinformatie

220-240 V ~ 50/60 Hz
 Vermogen: 300W
 l: 4,5 cm b: 4,5 cm h: 2,2 cm
 Materiaal: kunststof PC
 Dimbaar: C, L


Opmerking

Zonder Bluetooth als onafhankelijke dimmer te gebruiken. Dimmethode: faseafsnijding. Dimmer voor ohmse (230 volt halogeenlampen) en capacatieve belastingen (led-drivers). Geschikt voor elke 60 mm UP-schakelaardoos met een diepte van 42 mm. Lage minimumbelasting van 2W.



Spanning prim.	220-240 V ~ 50/60 Hz
Spanning sec.	220-240VAC
Uitgangsstroom	1,31 mA
Aantal uitgangen sec.	1
Vermogen	300W
Vermogen van	2W
Vermogen tot	300W
Vermogen/uitgang	300W
Omgevingstemp. max.	40°C
Beveiliging in geval van fouten	elektronisch

Variant	Art. nr.	EUR
<input type="checkbox"/> wit	1000826	90,00



ONDER STRALENDE BEGELEIDING:

ACCESSOIRES VOOR PRACHTIG
PERSOONLIJK LICHT.

Licht heeft veel facetten. En even talrijk zijn de mogelijkheden om binnen- en buitenruimtes te verlichten. Met onze accessoires kunnen deze mogelijkheden verder worden uitgebreid en kunnen omgevingen door uiteenlopende lichtinstallaties spreekwoordelijk in nieuw licht worden ondergedompeld.



232435 239



FIND A DIMMER.

GOED GECOMBINEERD.

SFEERVOLLE VERLICHTING VAN DE RUIMTE, DANKZIJ DE PERFECTE COMBINATIE VAN ARMATUREN EN DIMMERS. **OP FIND-A-DIMMER.SLV.COM**

Bij het dimmen dient rekening gehouden met de compatibiliteit van armaturen resp. lichtbronnen en dimmers. En juist bij LED-lichtbronnen dient vooraf gecontroleerd te worden, welke dimmer hiervoor vereist is. Gezien de vele verschillende producten is het niet altijd eenvoudig om de ideale combinatie te vinden. Ons overzicht 'Find a Dimmer' kan u daarbij behulpzaam zijn. Naast talloze combinatiemogelijkheden van dimbare armaturen, bijv. lichtbronnen en dimmers, kunt u op

find-a-dimmer.slv.com ook meer informatie vinden over het minimale aantal armaturen resp. lichtbronnen, die u voor een probleemloze werking nodig hebt. **Het overzicht wordt regelmatig bijgewerkt en uitgebreid.**

Voor speciale vragen, verzoeken wij u contact op te nemen met onze technische ondersteuning, via **service@slv.de**.



1 Geschikt

- Ideale mogelijkheden voor het dimmen
- Het minimale aantal armaturen/lichtbronnen dat benodigd is voor een probleemloze werking, wordt d.m.v. een cijfer weergegeven.

1 Beperkt geschikt

- Geen optimale mogelijkheid voor het dimmen
- Mogelijkheid van lichtflinkeringen.

1 Niet compatibel



find-a-dimmer.slv.com



TOEBEHOREN

Transformatoren
12V AC



828

Transformatoren IP44
12V AC



828

Transformatoren TENSEO
12V AC



829

Transformatoren
12V AC



830

Transformatoren
12V AC



830

DALI Interface
1-10V



830

DALI universele dimmers



830

DALI controllers



830

1-10V dimmer



831

Led-voedingen
12V/24V DC



831

Led-voedingen
24V DC



831

Led-voedingen
24V DC



832

**Compensatie-
module**



833

Led-drivers
dimbaar



833-835

Led-drivers
VALETO®



835, 839

Led-drivers
DALI dimbaar



837

Led-drivers
niet dimbaar



838-839

Plafondhaken



840

Kabelklem



840

Plafondrozetten



841

Textielkabels
10 m



841

Kabels
10 m transparant




841

**Staalkabel-
ophanging**



841

Stopper
voor staalkabel



841

Verdeelblok
3 uitgangen



842

Fitting
GU10



842

**Kabelver-
lengingen**
1 m
2 m



842

Fitting
GU10



842

Dubbelzijdige
tape



842

**Verbindings-
boxen**



843

**T-verbinder-
boxen**



843



Meer toebehoren vindt u online op www.slv.com

TRANSFORMATOR

12V AC | 105VA



Productinformatie

230V ~50Hz
l: 11 cm b: 7,5 cm h: 8 cm
Dimbaar: L

Spanning sec.	12V AC
Aantal uitgangen sec.	1
Nominaal vermogen VA	105
Vermogen tot	105W
Temperatuurbeveiliging	110°C

Variant	Art. nr.	EUR
<input type="checkbox"/> wit	451105	55,00

Fabrikant: Elektromaschinenbau Wittlich GmbH

TRANSFORMATOR

12V AC | 300VA



Productinformatie

230V ~50Hz
l: 9 cm b: 13 cm h: 11 cm
Dimbaar: L

Spanning sec.	12V AC
Aantal uitgangen sec.	1
Nominaal vermogen VA	300
Vermogen tot	300W
Temperatuurbeveiliging	110°C

Variant	Art. nr.	EUR
<input type="checkbox"/> wit	451301	150,00

Fabrikant: Elektromaschinenbau Wittlich GmbH

TRANSFORMATOR

12V AC | 10VA IP44



Productinformatie

230V ~50Hz
Materiaal: kunststof
l: 7,5 cm b: 5 cm h: 4,5 cm
Dimbaar: L

Spanning sec.	12V AC
Aantal uitgangen sec.	1
Nominaal vermogen VA	10
Vermogen tot	10W
Temperatuurbeveiliging	133°C

Variant	Art. nr.	EUR
<input checked="" type="checkbox"/> zwart	227140	38,50

Fabrikant: Elektromaschinenbau Wittlich GmbH

TRANSFORMATOR

12V AC | 60VA IP44




Productinformatie

230V ~50Hz
Materiaal: kunststof
l: 6 cm b: 10 cm h: 6,3 cm
Dimbaar: L

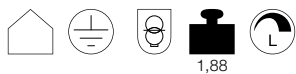
Spanning sec.	12V AC
Aantal uitgangen sec.	1
Nominaal vermogen VA	60
Vermogen tot	60W
Temperatuurbeveiliging	133°C

Variant	Art. nr.	EUR
<input checked="" type="checkbox"/> zwart	227160	43,00

Fabrikant: Elektromaschinenbau Wittlich GmbH



1001962 597

TRANSFORMATOR TENSEO
 12V AC | 50VA

Productinformatie

230V ~50Hz
 Materiaal: staal/messing
 Ø: 11,1 cm h: 11 cm
Dimbaar: L

Spanning sec.	12V AC
Aantal uitgangen sec.	1
Nominaal vermogen VA	50
Vermogen tot	50W
Temperatuurbeveiliging	130°C
Afzekering prim.	1,6A

Variant	Art. nr.	EUR
■ zwart	1002691	90,00
□ wit	1002692	90,00
■ chroom	1002693	93,00

TRANSFORMATOR TENSEO
 12V AC | 105VA

Productinformatie

230V ~50Hz
 Materiaal: staal/messing
 Ø: 11 cm h: 11 cm
Dimbaar: L

Spanning sec.	12V AC
Aantal uitgangen sec.	1
Nominaal vermogen VA	105
Vermogen tot	105W
Temperatuurbeveiliging	130°C
Afzekering prim.	1,6A

Variant	Art. nr.	EUR
■ zwart	138980	110,00
□ wit	138981	110,00
■ chroom	138982	120,00


TRANSFORMATOR TENSEO
 12V AC | 210VA

Productinformatie

230V ~50Hz
 Materiaal: staal/messing
 Ø: 13,5 cm h: 11 cm
Dimbaar: L

Spanning sec.	12V AC
Aantal uitgangen sec.	1
Nominaal vermogen VA	210
Vermogen tot	210W
Temperatuurbeveiliging	130°C
Afzekering prim.	3,15A

Variant	Art. nr.	EUR
■ zwart	138990	168,00
□ wit	138991	168,00
■ chroom	138992	174,00



TRANSFORMATOR

12V AC | 60VA



0,06

Productinformatie

230V ~50Hz
Materiaal: kunststof PC
l: 10,5 cm b: 3,3 cm h: 2,2 cm
Dimbaar: C

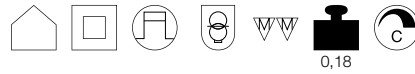
Spanning sec.	12V AC
Aantal uitgangen sec.	1
Vermogen van	10W
Vermogen tot	60W
Vermogensfactor	0,98
Temperatuurbeveiliging	110°C

Variant	Art. nr.	EUR
<input type="checkbox"/> wit	461060	17,00

Fabrikant: WeiSen Electronic Co., Ltd

TRANSFORMATOR

12V AC | 150VA



0,18

Productinformatie

230V ~50Hz
Materiaal: kunststof
l: 16,6 cm b: 3,9 cm h: 3,3 cm
Dimbaar: C

Spanning sec.	12V AC
Aantal uitgangen sec.	3
Vermogen van	50W
Vermogen tot	150W
Temperatuurbeveiliging	110°C
Afzekering prim.	3,15A

Variant	Art. nr.	EUR
<input checked="" type="checkbox"/> zwart	461157	45,00

Fabrikant: WeiSen Electronic Co., Ltd

DALI INTERFACE

1-10V + on/off



0,02

Productinformatie

220-240V ~50/60Hz
Materiaal: kunststof
l: 5,85 cm b: 3,25 cm h: 1,5 cm

Opmerking

Voor het aansturen van elektronische voorschakelapparaten met een 1-10V sturingang. Schakelrelais voor het extra in/uitschakelen van de vermogensvoeding van de elektronische voorschakelapparaten. Galvanische scheiding DALI-ingang en 1-10V uitgang

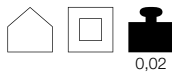
Vermogen tot	1000W
--------------	-------

Variant	Art. nr.	EUR
<input checked="" type="checkbox"/> grijs	1002218	125,00

Fabrikant: LUNATONE Industrielle Elektronik GmbH

DALI UNIVERSLE DIMMER

3-25W



0,02

Productinformatie

220-240V ~50/60Hz
Materiaal: kunststof
l: 5,85 cm b: 3,25 cm h: 1,5 cm

Opmerking

Geschikt voor R, L, C-last met automatische lastdetectie. DALI stroomopname: 6mA

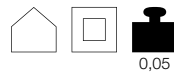
Vermogen van	3W
Vermogen tot	25W

Variant	Art. nr.	EUR
<input checked="" type="checkbox"/> grijs	1002220	108,00

Fabrikant: LUNATONE Industrielle Elektronik GmbH

DALI UNIVERSLE DIMMER

10-300W



0,05

Productinformatie

220-240V ~50/60Hz
Materiaal: kunststof
l: 12,02 cm b: 3,02 cm h: 2,16 cm

Opmerking

Geschikt voor R, L, C-last met automatische lastdetectie. DALI stroomopname: 6mA

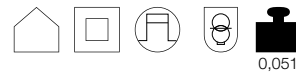
Vermogen van	10W
Vermogen tot	300W

Variant	Art. nr.	EUR
<input type="checkbox"/> wit	1002221	170,00

Fabrikant: LUNATONE Industrielle Elektronik GmbH

DALI CONTROLLER

24V DC



0,051

Productinformatie


10-24V DC
Materiaal: kunststof PC
l: 11,6 cm b: 4,2 cm h: 1,8 cm

Opmerking

Geschikt voor het aansturen van leds met een constante spanning van 10-24V / DC - stuur signaal DALI of Push-Dim

Variant	Art. nr.	EUR
<input checked="" type="checkbox"/> wit/grijs	1003106	53,00

1-10V DIMMER 10W



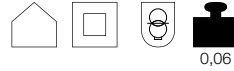
Productinformatie

10W
Materiaal: kunststof PC
l: 2,3 cm b: 3,9 cm h: 2 cm

Opmerking

Geschikt voor het dimmen van
1-10V voorschakelapparaten

LED VOEDING 12V/24V DC | 12W rond



Productinformatie

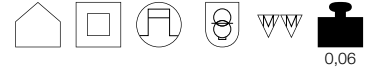
100-240V ~50/60Hz
Materiaal: kunststof PC
Ø: 5,5 cm h: 2,2 cm

Spanning sec.	12V/24V DC
Aantal uitgangen sec.	1
Nominaal vermogen VA	12
Vermogen tot	12W
Temperatuurbeveiliging	110°C

Variant	Art. nr.	EUR
<input type="checkbox"/> wit 12V	470545	23,00
<input type="checkbox"/> wit 24V	470546	23,00

Fabrikant: WeiSen Electronic Co., Ltd

LED VOEDING 12V/24V DC | 12W



Productinformatie

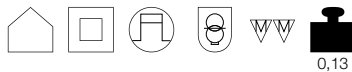
220-240V ~50/60Hz
Materiaal: kunststof PC
l: 8,5 cm b: 4 cm h: 2,2 cm

Spanning sec.	12V/24V DC
Aantal uitgangen sec.	2
Vermogen tot	12W
Temperatuurbeveiliging	110°C

Variant	Art. nr.	EUR
<input type="checkbox"/> wit 12V	470507	23,00
<input type="checkbox"/> wit 24V	470502	23,00

Fabrikant: WeiSen Electronic Co., Ltd

LED VOEDING 12V/24V DC | 20W



Productinformatie

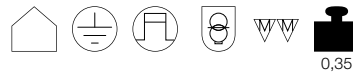
230V ~50Hz
Materiaal: kunststof PC
l: 16,6 cm b: 3,9 cm h: 3,3 cm

Spanning sec.	12V/24V DC
Aantal uitgangen sec.	1
Vermogen tot	20W
Temperatuurbeveiliging	110°C

Variant	Art. nr.	EUR
<input type="checkbox"/> wit 12V	470541	45,00
<input type="checkbox"/> wit 24V	470542	45,00

Fabrikant: WeiSen Electronic Co., Ltd

LED VOEDING 24V DC | 36W



Productinformatie

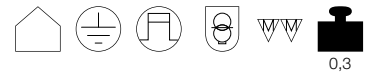
100-240 V~50/60Hz
Materiaal: kunststof PC
l: 12,9 cm b: 7,5 cm h: 3,2 cm

Spanning sec.	24V DC
Aantal uitgangen sec.	1
Vermogen tot	36W
Vermogensfactor	0,9
Temperatuurbeveiliging	110°C

Variant	Art. nr.	EUR
<input checked="" type="checkbox"/> zwart	470544	80,00

Fabrikant: WeiSen Electronic Co., Ltd

LED VOEDING 24V DC | 60W



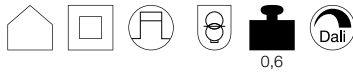
Productinformatie

220-240V ~50/60Hz
Materiaal: kunststof PC
l: 17,5 cm b: 7,8 cm h: 3,5 cm

Spanning sec.	24V DC
Aantal uitgangen sec.	2
Vermogen tot	60W
Vermogensfactor	0,95
Temperatuurbeveiliging	110°C

Variant	Art. nr.	EUR
<input type="checkbox"/> wit	470506	90,00

Fabrikant: WeiSen Electronic Co., Ltd

LED VOEDING
24V | 100W

0,6

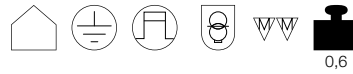
Productinformatie

220-240V ~50/60Hz
materiaal: metaal
l: 34,7 cm b: 4 cm h: 2,2 cm
Dimbaar: Dali

Spanning sec.	24V
Vermogen van	1W
Vermogen tot	100W
Temperatuurbeveiliging	110°C
Vermogensfactor	0,9

Variant	Art. nr.	EUR
■ zilver	1004776	105,00

Fabrikant: WeiSen Electronic Co., Ltd

LED VOEDING
24V DC | 100W

0,6

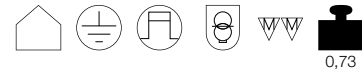
Productinformatie

220-240V ~50/60Hz
Materiaal: kunststof PC
l: 18,2 cm b: 8,8 cm h: 3,5 cm

Spanning sec.	24V DC
Aantal uitgangen sec.	2
Vermogen tot	100W
Vermogensfactor	0,95
Temperatuurbeveiliging	110°C

Variant	Art. nr.	EUR
■ zwart	470500	120,00

Fabrikant: WeiSen Electronic Co., Ltd

LED VOEDING
24V DC | 150W

0,73

Productinformatie

220-240V ~50/60Hz
Materiaal: kunststof PC
l: 20,7 cm b: 11 cm h: 4,5 cm

Spanning sec.	24V DC
Aantal uitgangen sec.	1
Vermogen tot	150W
Temperatuurbeveiliging	110°C

Variant	Art. nr.	EUR
■ zwart	470549	160,00

Fabrikant: WeiSen Electronic Co., Ltd

LED VOEDING
24V DC | 150W

0,82

IP 44

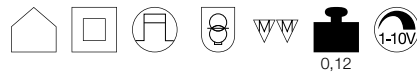
Productinformatie

220-240V ~50/60Hz
Materiaal: kunststof PC
l: 23,4 cm b: 11,4 cm h: 4,9 cm

Spanning sec.	24V DC
Aantal uitgangen sec.	1
Vermogen tot	150W
Temperatuurbeveiliging	110°C

Variant	Art. nr.	EUR
■ zwart	470548	170,00

Fabrikant: WeiSen Electronic Co., Ltd

LED VOEDING
24V DC | 20W

0,12


Productinformatie

220-240V ~50/60Hz
Materiaal: kunststof PC
l: 14,6 cm b: 5,5 cm h: 1,9 cm
Dimbaar: 1-10 V

Spanning sec.	24V DC
Aantal uitgangen sec.	1
Vermogen tot	20W
Temperatuurbeveiliging	100°C

Variant	Art. nr.	EUR
□ wit	470547	45,00

Fabrikant: TCI Telecomunicazioni Italia Srl

LED VOEDING
24V DC | 100W

0,51

Productinformatie

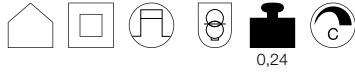
220-240V ~50/60Hz
Materiaal: kunststof PC
l: 19 cm b: 13 cm h: 3,5 cm
Dimbaar: 1-10 V

Spanning sec.	24V DC
Aantal uitgangen sec.	3
Vermogen tot	100W
Vermogen/uitgang	33W
Vermogensfactor	0,95
Temperatuurbeveiliging	110°C
Beveiliging in geval van fouten	Kortsluit- en nullastbeveiliging

Variant	Art. nr.	EUR
■ zwart	470540	269,00

Fabrikant: WeiSen Electronic Co., Ltd

LED VOEDING 24V | 50W



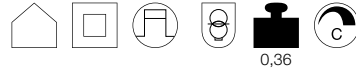
Productinformatie

220-240V ~50/60Hz
Materiaal: kunststof PC
l: 18,4 cm b: 6,1 cm h: 3,2 cm
Dimbaar: C

Spanning sec.	24V DC
Vermogen van	12W
Vermogen tot	50W
Temperatuurbeveiliging	110°C

Variant	Art. nr.	EUR
■ wit/blauw	1003104	43,00

LED VOEDING 24V | 100W



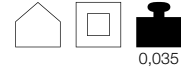
Productinformatie

220-240V ~50/60Hz
Materiaal: kunststof PC
l: 21 cm b: 6,7 cm h: 3,4 cm
Dimbaar: C

Spanning sec.	24V DC
Vermogen van	34W
Vermogen tot	100W
Temperatuurbeveiliging	110°C

Variant	Art. nr.	EUR
■ wit/blauw	1003105	105,00

COMPENSATIEMODULE



Productinformatie

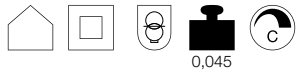
220-240V ~50/60Hz
Materiaal: kunststof PC
l: 9,5 cm Ø: 1,5 cm

Opmerking

Vermindert of verhelpt problemen bij het dimmen, zoals flikkeren, knippen of als de LED-verlichting na het uitschakelen niet 100% uitgaat. De compensator wordt altijd na de dimmer of de schakelaar aangesloten en parallel met de Downlight-Spot of de led-driver.

Variant	Art. nr.	EUR
■ zwart	1002785	43,00

LED DRIVER 350mA | 6W



Productinformatie

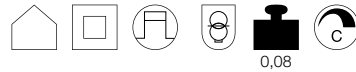
220-240V ~50/60Hz
Materiaal: kunststof PC
l: 6,3 cm b: 4 cm h: 2,3 cm
Dimbaar: C

Spanning sec.	10-17V DC
Vermogen van	3,5W
Vermogen tot	5,9W
Vermogensfactor	0,9
Temperatuurbeveiliging	110°C

Variant	Art. nr.	EUR
□ wit	1002791	25,00

Fabrikant: WeiSen Electronic Co., Ltd

LED DRIVER 350mA | 10W



Productinformatie

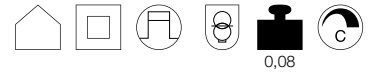
220-240V ~50/60Hz
Materiaal: kunststof PC
l: 8,5 cm b: 4,1 cm h: 2,2 cm
Dimbaar: C

Spanning sec.	17-29V DC
Uitgangsstroom	350mA
Vermogen	10W
Vermogen van	5,95W
Vermogen tot	10,15W
Vermogensfactor	0,9
Temperatuurbeveiliging	110°C

Variant	Art. nr.	EUR
□ wit	464140	33,00

Fabrikant: WeiSen Electronic Co., Ltd

LED DRIVER 350mA | 15W



Productinformatie

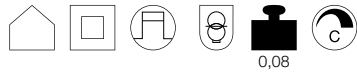
220-240V ~50/60Hz
Materiaal: kunststof PC
l: 8,5 cm b: 4,1 cm h: 2,2 cm
Dimbaar: C

Spanning sec.	18-30V DC
Uitgangsstroom	350mA
Vermogen van	9W
Vermogen tot	15W
Vermogensfactor	0,9
Temperatuurbeveiliging	110°C

Variant	Art. nr.	EUR
□ wit	1002803	34,00

Fabrikant: WeiSen Electronic Co., Ltd

LED DRIVER 500mA | 15W



Productinformatie

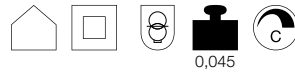
220-240V ~50/60Hz
Materiaal: kunststof PC
l: 8,5 cm b: 4,1 cm h: 2,2 cm
Dimbaar: C

Spanning sec.	26-43V DC
Uitgangsstroom	500mA
Vermogen van	9,1W
Vermogen tot	15W
Vermogensfactor	0,9
Temperatuurbeveiliging	110°C

Variant	Art. nr.	EUR
<input type="checkbox"/> wit	464144	33,00

Fabrikant: WeiSen Electronic Co., Ltd

LED DRIVER 700mA | 6W



Productinformatie

220-240V ~50/60Hz
Materiaal: kunststof PC
l: 6,3 cm b: 4 cm h: 2,3 cm
Dimbaar: C

Opmerking

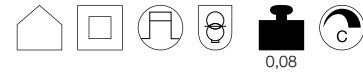
Passend voor inbouwdoos Ø 60 mm
en een min. inbouwdiepte van 42 mm

Spanning sec.	4,8-8,6V
Uitgangsstroom	700mA
Vermogen van	3,4W
Vermogen tot	6W
Vermogensfactor	0,9
Temperatuurbeveiliging	110°C

Variant	Art. nr.	EUR
<input type="checkbox"/> wit	1002792	25,00

Fabrikant: WeiSen Electronic Co., Ltd

LED DRIVER 700mA | 10W incl. trekcontlasting



Productinformatie

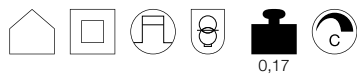
220-240V ~50/60Hz
Materiaal: kunststof PC
l: 8,5 cm b: 4,1 cm h: 2,2 cm
Dimbaar: C

Spanning sec.	40-57V
Uitgangsstroom	700mA
Vermogen van	6W
Vermogen tot	10,5W
Vermogensfactor	0,9
Temperatuurbeveiliging	110°C

Variant	Art. nr.	EUR
<input type="checkbox"/> wit	464142	33,00

Fabrikant: WeiSen Electronic Co., Ltd

LED DRIVER 700mA | 39W incl. trekcontlasting



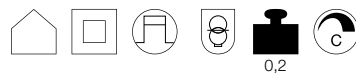
Productinformatie

220-240V ~50/60Hz
Materiaal: PC
l: 16,6 cm b: 5,2 cm h: 2,4 cm
Dimbaar: C

Spanning sec.	28-56V
Uitgangsstroom	700mA
Vermogen van	20W
Vermogen tot	39W
Vermogensfactor	0,95
Temperatuurbeveiliging	110°C

Variant	Art. nr.	EUR
<input checked="" type="checkbox"/> wit/blauw	1001267	58,00

LED DRIVER 700mA | 40W incl. trekcontlasting



Productinformatie

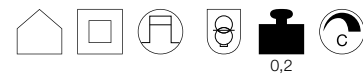
220-240V ~50/60Hz
Materiaal: kunststof PC
l: 15,3 cm b: 6,7 cm h: 3 cm
Dimbaar: C

Spanning sec.	40-57V
Uitgangsstroom	700mA
Vermogen van	28W
Vermogen tot	39,9W
Vermogensfactor	0,9
Temperatuurbeveiliging	110°C

Variant	Art. nr.	EUR
<input type="checkbox"/> wit	1001114	75,00

Fabrikant: WeiSen Electronic Co., Ltd

LED DRIVER 1000mA | 40W



Productinformatie

220-240V ~50/60Hz
Materiaal: kunststof PC
l: 15,3 cm b: 6,7 cm h: 3 cm
Dimbaar: C

Spanning sec.	28-40V
Uitgangsstroom	1000mA
Aantal uitgangen sec.	1
Vermogen van	28W
Vermogen tot	40W
Vermogensfactor	0,9
Temperatuurbeveiliging	110°C

Variant	Art. nr.	EUR
<input type="checkbox"/> wit	1001115	75,00

Fabrikant: WeiSen Electronic Co., Ltd

LED DRIVER

1050mA | 40W incl. trekontlasting



Productinformatie

220-240V ~50/60Hz
Materiaal: kunststof PC
l: 16,6 cm b: 5,2 cm h: 2,4 cm
Dimbaar: C

Spanning sec.	19-38
Uitgangsstroom	1050mA
Aantal uitgangen sec.	2
Vermogen tot	40W
Vermogensfactor	0,95
Temperatuurbeveiliging	110°C

Variant	Art. nr.	EUR
<input type="checkbox"/> wit	464804	50,00

LED DRIVER

200mA | 6-8,4W incl. trekontlasting



Productinformatie

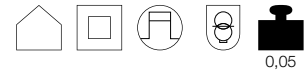
220-240V ~50/60Hz
Materiaal: polycarbonaat (PC)
l: 8,5 cm b: 4,1 cm h: 2,2 cm

Spanning sec.	30-42V
Uitgangsstroom	250mA
Aantal uitgangen sec.	1
Vermogen van	6W
Vermogen tot	8,4W
Vermogensfactor	0,9
Temperatuurbeveiliging	110°C

Variant	Art. nr.	EUR
<input type="checkbox"/> wit	1003254	31,50

LED DRIVER

250mA | 10W



Productinformatie

220-240V ~50/60Hz
Materiaal: polycarbonaat (PC)
l: 6,5 cm b: 3,9 cm h: 2 cm

Spanning sec.	26-40V DC
Uitgangsstroom	250mA
Aantal uitgangen sec.	1
Vermogen van	6,5W
Vermogen tot	10W
Vermogensfactor	0,9
Temperatuurbeveiliging	110°C

Variant	Art. nr.	EUR
<input type="checkbox"/> wit	1004780	23,00

Fabrikant: WeiSen Electronic Co., Ltd

SLV VALETO® LED DRIVER

350/500/700mA | 15W



Productinformatie

220-240V~50/60Hz
Vermogen: 15W
l: 19 cm b: 6,1 cm h: 3 cm
Materiaal: kunststof

Opmerking

Op afstand regelbaar en dimbaar met SLV VALETO® CCT/RGBW afstandsbediening [1002994] of Gateway [1002411].

Uitgangsstroom	350/500/700mA
Aantal uitgangen sec.	1
Vermogen	15W
Omgevingstemp. min.	-20°C
Omgevingstemp. max.	40°C
Beveiliging in geval van fouten	elektronisch

Variant	Art. nr.	EUR
<input type="checkbox"/> wit	1002082	80,00

LED DRIVER

500/600/700mA | 30W incl. trekontlasting



Productinformatie

220-240V ~50/60Hz
Materiaal: polycarbonaat (PC)
l: 14,7 cm b: 4,3 cm h: 3 cm

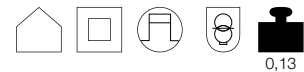
Spanning sec.	30-42V DC
Uitgangsstroom	500/600/700 mA
Aantal uitgangen sec.	1
Vermogen van	21W
Vermogen tot	29,5W
Vermogensfactor	0,9
Temperatuurbeveiliging	110°C

Variant	Art. nr.	EUR
<input type="checkbox"/> wit	1004781	27,00

Fabrikant: WeiSen Electronic Co., Ltd

LED DRIVER

800/900/1050mA | 40W incl. trekontlasting



Productinformatie

220-240V ~50/60Hz
Materiaal: polycarbonaat (PC)
l: 14,7 cm b: 4,3 cm h: 3 cm

Spanning sec.	30-42V DC
Uitgangsstroom	800/900/1050 mA
Aantal uitgangen sec.	1
Vermogen van	31,5W
Vermogen tot	44W
Vermogensfactor	0,9
Temperatuurbeveiliging	110°C

Variant	Art. nr.	EUR
<input type="checkbox"/> wit	1004782	33,00

Fabrikant: WeiSen Electronic Co., Ltd



DALI – DE FLEXIBELE VERLICHTINGSOPLOSSING

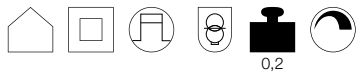
Wat is DALI? DALI is een systeem voor het vrij creëren van flexibele lichtscènes en -ensceneringen. Het bussysteem maakt het mogelijk om het licht en alle componenten van een verlichtingssysteem afzonderlijk aan te spreken, te regelen en te analyseren. Op deze manier worden de armaturen, armatuurgroepen en zelfs de verlichting van complete gebouwen geregeld.

Met ons DALI-systeem kunt u een bijzondere sfeer in uw winkels creëren. Door het gebruik van DALI-spots in combinatie met onze speciale DALI-adapters en spanningsrails kunt u uw verlichting flexibel vormgeven. Dankzij de veelzijdige accessoires kan elke gewenste configuratie worden gerealiseerd. Als plafond- of wandmontage of als pendel.

De spanningsrails bestaan uit een aluminium-extrusieprofielen, gelakt in wit of zwart. De rails met geïntegreerde 2-polige DALI-kabel zijn leverbaar in verschillende lengtes en kunnen naar wens op maat worden gemaakt. Bijpassend zijn armaturen met een hoge CRI >90 voor dit systeem leverbaar.

LED DRIVER

250-700mA | 20W incl. trekontlasting



Productinformatie

220-240V ~50/60Hz
Materiaal: PC
l: 15 cm b: 5,2 cm h: 2,8 cm
Dimbaar: 1-10V / Dali

Opmerking

250/350/500/700mA
Uitgangsstroom via DIP-switch instelbaar

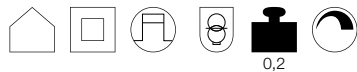
Spanning sec.	6-60V
Vermogen van	1,5W
Vermogen tot	20W
Temperatuurbeveiliging	110°C
Vermogensfactor	0,9

Variant	Art. nr.	EUR
<input type="checkbox"/> wit	1002423	75,00

Fabrikant: WeiSen Electronic Co., Ltd

LED DRIVER

250-700mA | 40W incl. trekontlasting



Productinformatie

220-240V ~50/60Hz
Materiaal: PC
l: 12,3 cm b: 7,9 cm h: 2,4 cm
Dimbaar: 1-10V / Dali

Opmerking

250/350/500/700mA
Uitgangsstroom via DIP-switch instelbaar

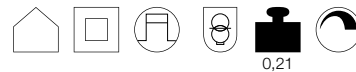
Spanning sec.	6-58V
Vermogen van	1,5W
Vermogen tot	40W
Temperatuurbeveiliging	110°C
Vermogensfactor	0,9

Variant	Art. nr.	EUR
<input type="checkbox"/> wit	1002424	80,00

Fabrikant: WeiSen Electronic Co., Ltd

LED DRIVER DALI

350-1050mA | 60W incl. trekontlasting



Productinformatie

220-240V ~50/60Hz
Materiaal: PC
l: 12,4 cm b: 7,9 cm h: 2,2 cm
Dimbaar: 1-10V / Dali

Opmerking

350/500/550/650/700/750/
850/900/1000/1050mA
Uitgangsstroom via DIP-switch instelbaar

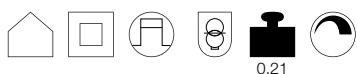
Spanning sec.	2-74V
Vermogen van	1W
Vermogen tot	60W
Temperatuurbeveiliging	110°C
Vermogensfactor	0,95

Variant	Art. nr.	EUR
<input type="checkbox"/> wit	464032	130,00

Fabrikant: TCI Telecomunicazioni Italia Srl

LED DRIVER DALI

700-1500mA | 50W incl. trekontlasting



Productinformatie

220-240V ~50/60Hz
Materiaal: PC
l: 12,3 cm b: 7,9 cm h: 2,4 cm
Dimbaar: 1-10V / Dali

Opmerking

700/800/900/1050/1200/1300/1400mA
Uitgangsstroom via DIP-switch instelbaar

Spanning sec.	6-58V
Vermogen van	4,2W
Vermogen tot	50W
Temperatuurbeveiliging	110°C
Vermogensfactor	0,9

Variant	Art. nr.	EUR
<input type="checkbox"/> wit	1002425	85,00

Fabrikant: WeiSen Electronic Co., Ltd



LED DRIVER

320mA | 3W incl. trekontlasting



0,05

Productinformatie

100-240V ~50/60Hz
Materiaal: kunststof PC
l: 5,5 cm b: 3,9 cm h: 2 cm

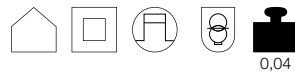
Spanning sec.	3-9V
Uitgangsstroom	320mA
Vermogen van	1W
Vermogen tot	3W
Vermogensfactor	0,4
Temperatuurbeveiliging	110°C
Leiding-l sec. max.	2 m

Variant	Art. nr.	EUR
<input type="checkbox"/> wit	464108	23,00

Fabrikant: WeiSen Electronic Co., Ltd

LED DRIVER

350mA | 3W incl. trekontlasting



0,04

Productinformatie

230V ~50Hz
Materiaal: kunststof PC
l: 5,6 cm b: 3,9 cm h: 2 cm

Opmerking

incl. AMP-stekker 350mA



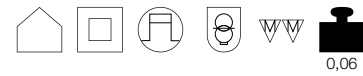
Spanning sec.	3-9V
Uitgangsstroom	350mA
Vermogen van	1W
Vermogen tot	3W
Vermogensfactor	0,4
Temperatuurbeveiliging	110°C
Leiding-l sec. max.	2 m

Variant	Art. nr.	EUR
<input type="checkbox"/> wit	464107	19,00

Fabrikant: WeiSen Electronic Co., Ltd

LED DRIVER

350mA | 9W incl. trekontlasting



0,06

Productinformatie

230V ~50Hz
Materiaal: kunststof PC
l: 8,5 cm b: 4,1 cm h: 2,2 cm

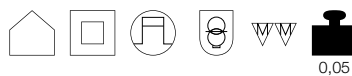
Spanning sec.	3-26V
Uitgangsstroom	350mA
Vermogen van	1W
Vermogen tot	9W
Vermogensfactor	0,4
Temperatuurbeveiliging	110°C
Leiding-l sec. max.	2 m

Variant	Art. nr.	EUR
<input type="checkbox"/> wit	464109	28,00

Fabrikant: WeiSen Electronic Co., Ltd

LED DRIVER

350mA incl. trekontlasting



0,05

Productinformatie

220-240V ~50/60Hz
Materiaal: kunststof PC
l: 15,8 cm b: 2,2 cm h: 1,9 cm

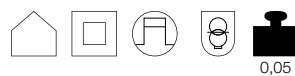
Uitgangsstroom	350mA
Aantal uitgangen sec.	1
Vermogen tot	15W
Vermogensfactor	0,6
Temperatuurbeveiliging	100°C

Variant	Art. nr.	EUR
<input type="checkbox"/> wit	464031	40,00

Fabrikant: TCI Telecomunicazioni Italia Srl

LED DRIVER

500mA | 9W incl. trekontlasting



0,05


Productinformatie

100-240V ~50/60Hz
Materiaal: kunststof PC
l: 6,5 cm b: 3,9 cm h: 2 cm

Spanning sec.	12-19V
Uitgangsstroom	500mA
Aantal uitgangen sec.	1
Vermogen van	6W
Vermogen tot	9W
Vermogensfactor	0,9
Temperatuurbeveiliging	110°C
Leiding-l sec. max.	2 m

Variant	Art. nr.	EUR
<input type="checkbox"/> wit	464091	23,00

Fabrikant: WeiSen Electronic Co., Ltd



1000575 443

LED DRIVER

700mA | 3W incl. trekontlasting



Productinformatie

230V ~50Hz
Materiaal: kunststof PC
l: 5,5 cm b: 3,9 cm h: 2 cm

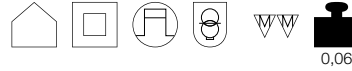
Spanning sec.	4-5V
Uitgangsstroom	700mA
Vermogen tot	3W
Vermogensfactor	0,4
Temperatuurbeveiliging	110°C
Leiding-l sec. max.	2 m

Variant	Art. nr.	EUR
<input type="checkbox"/> wit	464200	23,00

Fabrikant: WeiSen Electronic Co., Ltd

LED DRIVER

700mA | 11W incl. trekontlasting



Productinformatie

220-240V ~50/60Hz
Materiaal: kunststof PC
l: 15,5 cm b: 2,2 cm h: 1,9 cm

Uitgangsstroom	700mA
Vermogen tot	11W
Vermogensfactor	0,6
Temperatuurbeveiliging	100°C

Variant	Art. nr.	EUR
<input type="checkbox"/> wit	464030	38,00

Fabrikant: TCI Telecomunicazioni Italia Srl

LED DRIVER

700mA | 40W incl. trekontlasting



Productinformatie

100-240V ~50/60Hz
Materiaal: kunststof PC
l: 12,9 cm b: 7,5 cm h: 3,2 cm

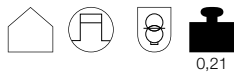
Spanning sec.	29-58V
Uitgangsstroom	700mA
Vermogen van	20W
Vermogen tot	40W
Vermogensfactor	0,9
Temperatuurbeveiliging	110°C
Leiding-l sec. max.	2 m

Variant	Art. nr.	EUR
<input checked="" type="checkbox"/> zwart	464168	45,00

Fabrikant: WeiSen Electronic Co., Ltd

LED DRIVER VALETO®

1050mA | 45W incl. trekontlasting



Productinformatie

100-240V ~50/60Hz
Materiaal: kunststof
l: 19 cm b: 6,1 cm h: 3 cm

Opmerking

Op afstand bedienbaar en dimbaar met Gateway [1002411]

Spanning sec.	30-42V
Uitgangsstroom	1050mA
Aantal uitgangen sec.	1
Vermogen	42W
Vermogen van	31,5W
Vermogen tot	45W
Vermogensfactor	0,95
Temperatuurbeveiliging	110°C
Leiding-l sec. max.	2 m

Variant	Art. nr.	EUR
<input type="checkbox"/> wit	1001249	85,00

LED DRIVER

1000mA | 40W incl. trekontlasting



Productinformatie

100-240V ~50/60Hz
Materiaal: kunststof PC
l: 12,9 cm b: 7,5 cm h: 3,2 cm

Spanning sec.	20-40V
Uitgangsstroom	1000mA
Aantal uitgangen sec.	1
Vermogen van	20W
Vermogen tot	40W
Vermogensfactor	0,9
Temperatuurbeveiliging	110°C
Leiding-l sec. max.	2 m

Variant	Art. nr.	EUR
<input checked="" type="checkbox"/> zwart	464170	45,00

Fabrikant: WeiSen Electronic Co., Ltd



PLAFONDHAAK



0,04

Productinformatie

Materiaal: aluminium
 Ø: 1,8 cm l: 4,6 cm

Variant	Art. nr.	EUR
■ zwart	132670	17,00
□ wit	132671	17,00



KABELKLEM



0,01

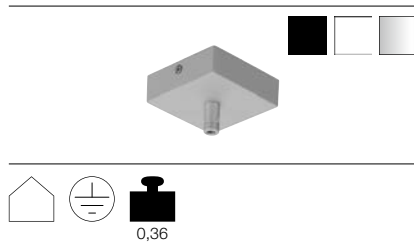
Productinformatie

Materiaal: aluminium
 Ø: 1,4 cm l: 3,1 cm

Variant	Art. nr.	EUR
■ zwart	132680	11,00
□ wit	132681	11,00



PLAFONDROZET




0,36

Productinformatie

230V ~50Hz
Materiaal: aluminium
l: 8,5 cm b: 8,5 cm h: 2,7 cm

Stroombelasting max. 8,5A

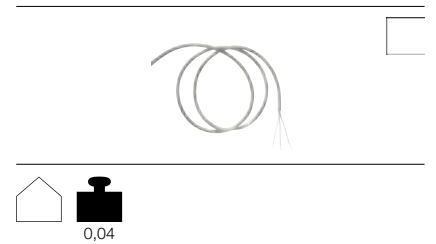
Variant	Art. nr.	EUR
■ zwart mat	210060	28,00
□ wit mat	210061	28,00
■ zilver	210064	28,00

TEXTIELKABEL
3-polig, 3 x 0,75 mm², 10 m

0,58

Productinformatie

Spanning max. 300V
Materiaal: PVC
Ø: 0,6 cm l: 1000 cm

KABEL
3-polig, 3 x 0,75 mm², 10 m

0,04

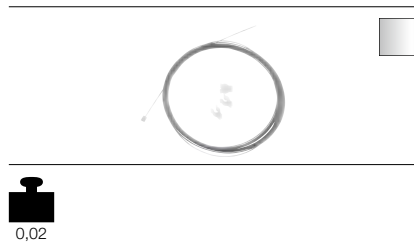
Productinformatie

Spanning max. 300V
L: 1000 cm

Variant	Art. nr.	EUR
■ zwart	961270	45,00
□ wit	961271	45,00
■ rood	961276	45,00

Variant	Art. nr.	EUR
□ transparant	961250	23,00

STAALKABELOPHANGING



0,02

Productinformatie

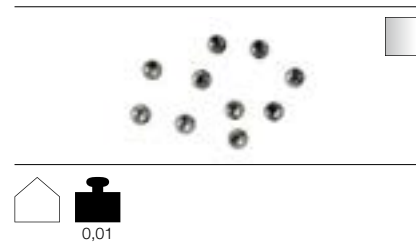
Materiaal: staal/kunststof
Ø: 0,15 cm l: 500 cm

mech. belasting max. 40 kg

Variant	Art. nr.	EUR
■ zilver	961037	17,00

Fabrikant: Reutlinger GmbH

STOPPER VOOR STAALKABEL




0,01

Productinformatie

Materiaal: staal
Ø: 0,8 cm
10 St.

Variant	Art. nr.	EUR
■ zilver	961034	23,00



961276 841

VERDEELBLOK

3 uitgangen



0,02

Productinformatie

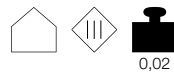
Materiaal: kunststof
l: 5,2 cm b: 1,4 cm h: 1,3 cm

Opmerking

Voor 350mA steekstelsysteem

Variant	Art. nr.	EUR
■ zwart	111850	11,00

KABELVERLENGING



0,02

Productinformatie

Materiaal: kunststof
l: 100 cm

Opmerking

Met AMP-stekker en koppeling
Voor 350mA steekstelsysteem

Variant	Art. nr.	EUR
	111861	6,50

GU10 FITTING

met aansluitbox en snelklem



0,065

Productinformatie

l: 27 cm

Variant	Art. nr.	EUR
■ wit/zwart	1000909	6,50

GU10 FITTING



0,02

Productinformatie

230V ~50Hz
Materiaal: keramiek
l: 300 cm b: 0,9 cm

Variant	Art. nr.	EUR
□ wit	955135	1,70

DUBBELZIJDIGE TAPE



Productinformatie

l: 300 cm b: 0,9 cm

Variant	Art. nr.	EUR
□ transparant	220000	13,00



1004908 781

VERBINDINGSBOX



Productinformatie

230V ~50Hz
Materiaal: PA66 GF
Ø: 2,7 cm l: 11,5 cm

Opmerking

3-polig

Spanning max. 450V
Stroombelasting max. 17,5mA

Variant	Art. nr.	EUR
■ zwart	228730	15,00

VERBINDINGSBOX



Productinformatie

230V ~50Hz
Materiaal: PA66 GF
Ø: 3,2 cm l: 13 cm

Opmerking

5-polig

Spanning max. 450V
Stroombelasting max. 32mA

Variant	Art. nr.	EUR
■ zwart	228725	15,00

T-VERBINDERBOX



Productinformatie


230V ~50Hz
Materiaal: PA 66
l: 11 cm b: 6,4 cm h: 3 cm

Opmerking

3-polig

Spanning max. 500V
Stroombelasting max. 17,5mA

Variant	Art. nr.	EUR
■ zwart	228726	23,00



232295 605

DE BRON VAN AL HET LICHT:

VOOR ELKE LICHTOPLOSSING DE JUISTE LICHTBRON.

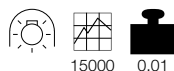
Het juiste lichteffect is het resultaat van een perfect samenspel tussen armatuur en lichtbron. Naast het design is ook de energie-efficiëntie een belangrijk criterium. De afgelopen jaren zijn er talloze alternatieven voor de klassieke gloeilamp op de markt gebracht. Hierdoor is er voor elke toepassing en elk armatuurtype een geschikte lichtbron te vinden.

LICHTBRON

ALGEMENE INFORMATIE.

- Het gebruik van open armaturen zonder beschermglas is alleen toegestaan bij laagvoltlichtbronnen. Lichtbronnen met dit teken (norm IEC 357) zijn geschikt voor gebruik in armaturen zonder beschermglas.
- Halogeenlichtbronnen en hogedrukontladingslampen (HID) kunnen de armatuurbehuizing opwarmen. Deze mag daarom uitsluitend in afgekoelde toestand aangeraakt worden. Verstelbare lampen c.q. lampenkoppen die niet over verstelgrepen beschikken of die tijdens de werking met het maximale lampvermogen de maximaal toegestane behuizingstemperatuur in het verstelpunt overschrijden, moeten bovendien buiten handbereik worden gemonteerd. Oplossingen hiervoor vindt u in dit hoofdstuk.
- Ook laagvoltarmaturen kunnen in veel gevallen met geschikte Retrofit LED-lichtbronnen gebruikt worden. Door verschillende trafo- en LED-technieken zijn niet alle combinaties van armaturen met ogenschijnlijk bij elkaar passende lichtbronnen mogelijk. In geval van vragen over de compatibiliteit vindt u informatie op slv.com of kunt u contact opnemen met onze verkoopafdeling.
- De aangegeven maten van de lichtbronnen zijn gebaseerd op de complete buitenmaat van de lichtbron. Dat betekent inclusief schroeffitting.
- **Alle lichtbronnen moeten gescheiden verwijderd worden en mogen niet bij het huishoudelijk afval.**



LED QT14
G9

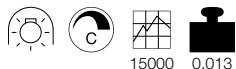
15000 0,01

Productinformatie

220-240V ~50/60Hz
Vermogen: 2,5W
Ø: 1,6 cm l: 4,8 cm

Lampstroom	0,012A
Vermogen	2,5W
Energieverbruik/1000u	3kWh
Kleurtemperatuur	2700K
Lichtstroom	180lm
Kleurweergave-index	>80

Variant	Art. nr.	EUR
	560302	12,00

LED FILAMENT
G9

15000 0,013

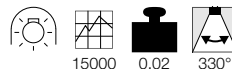
Productinformatie

220-240V ~50/60Hz
Vermogen: 2,7W
Ø: 1,4 cm l: 6,8 cm
Dimbaar: C

Lampstroom	0,0135A
Vermogen	2,7W
Energieverbruik/1000u	3kWh
Kleurtemperatuur	2600K
Lichtstroom	250lm
Kleurweergave-index	>90

Variant	Art. nr.	EUR
	1003102	33,00

Fabrikant: Segula GmbH

LED QT-DE12
R7S 78 mm

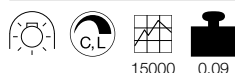
15000 0,02 330°

Productinformatie

220-240V ~50/60Hz
Vermogen: 5,5W
Ø: 2,5 cm l: 7,8 cm

Lampstroom	0,044A
Vermogen	5,5W
Energieverbruik/1000u	6kWh
Kleurtemperatuur	2700K
Lichtstroom	530lm
Kleurweergave-index	>80

Variant	Art. nr.	EUR
	560332	11,00

LED QT-DE12
R7S 118 mm

15000 0,09

Productinformatie

220-240V ~50/60Hz
Vermogen: 14W
Ø: 2,9 cm l: 11,8 cm
Dimbaar: C, L

Lampstroom	0,075A
Vermogen	14W
Energieverbruik/1000u	14kWh
Kleurtemperatuur	3000K
Lichtstroom	2000lm
Kleurweergave-index	>80

Variant	Art. nr.	EUR
	1002135	67,00

Fabrikant: Signify B.V.

LED QR51
GU5.3

25000 0,05 36°

Productinformatie

12V AC
Vermogen: 5,5W
Ø: 5 cm h: 4,5 cm

Aanwijzing

Uitsluitend te gebruiken in combinatie met een conventionele transformator.

Lampstroom	0,63A
Vermogen	5,5W
Energieverbruik/1000u	7kWh
Max. lichtsterkte	1000cd
Kleurweergave-index	>80

Variant	Art. nr.	EUR
2700K 450lm	1001574	33,00
3000K 460lm	1001575	33,00

Fabrikant: Signify B.V.



LED T32 FILAMENT
GU10

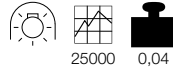
Productinformatie

220-240V ~50/60Hz
Vermogen: 4W
Ø: 3,2 cm l: 10 cm
Dimbaar: C

Lampstroom	0,02A
Vermogen	4W
Energieverbruik/1000u	4kWh
Kleurtemperatuur	2600K
Lichtstroom	260lm
Max. lichtsterkte	700cd
Kleurweergave-index	>90

Variant	Art. nr.	EUR
	1003101	44,00

Fabrikant: Segula GmbH

LED QPAR51
GU10

Productinformatie

220-240V ~50/60Hz
Ø: 5 cm l: 5,4 cm

Aanwijzing

Op afstand regelbaar en dimbaar met SLV VALETO®
CCT/RGBW afstandsbediening [1002994] of
Gateway [1002411]

Energieverbruik/1000u	6kWh
Lichtstroom	350lm
Kleurweergave-index	>80

Variant	Art. nr.	EUR
CCT 2700-6500K		
5,1W 48°	1001918	55,00
RGBW 5,6W 60°	1001919	55,00

LED QPAR51
GU10

Productinformatie

220-240V ~50/60Hz
Vermogen: 3,7W
Ø: 5 cm h: 5,4 cm
Dimbaar: C, L

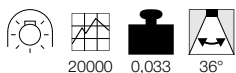
Lampstroom	0,02A
Vermogen	3,7W
Energieverbruik/1000u	4kWh
Kleurtemperatuur	2700K
Lichtstroom	260lm
Max. lichtsterkte	500cd
Kleurweergave-index	>90

Variant	Art. nr.	EUR
	560122	17,00

Fabrikant: Signify B.V.

LED QPAR51
GU10

NEW



Productinformatie

220-240V ~50/60Hz
Vermogen: 4W
Ø: 5 cm h: 5,5 cm

Aanwijzing

Bevat gerecycled materiaal

Lampstroom	0,035A
Vermogen	4W
Energieverbruik/1000u	4kWh
Lichtstroom	300lm
Max. lichtsterkte	400cd
Kleurweergave-index	>80

Variant	Art. nr.	EUR
2700K	1004972	5,95
3000K	1004973	5,95
4000K	1004974	5,95

LED QPAR51
GU10

NEW



Productinformatie

220-240V ~50/60Hz
Vermogen: 6W
Ø: 5 cm h: 5,4 cm
Dimbaar: C, L

Lampstroom	0,037A
Vermogen	6W
Energieverbruik/1000u	6kWh
Kleurtemperatuur	2700K
Lichtstroom	460lm
Max. lichtsterkte	830cd
Kleurweergave-index	>90

Variant	Art. nr.	EUR
Behuizing grijs	1005075	6,75
Behuizing wit	1005076	6,75
Behuizing zwart	1005077	6,75

LED QPAR51
GU10

NEW



Productinformatie

220-240V ~50/60Hz
Vermogen: 6W
Ø: 5 cm h: 5,4 cm
Dimbaar: C, L

Lampstroom	0,037A
Vermogen	6W
Energieverbruik/1000u	6kWh
Kleurtemperatuur	3000K
Lichtstroom	460lm
Max. lichtsterkte	830cd
Kleurweergave-index	>90

Variant	Art. nr.	EUR
Behuizing grijs	1005078	6,75
Behuizing wit	1005079	6,75
Behuizing zwart	1005080	6,75

LED QPAR51
GU10

NEW



Productinformatie

220-240V ~50/60Hz
 Vermogen: 6W
 Ø: 5 cm h: 5,4 cm
 Dimbaar: C, L

Lampstroom	0,037A
Vermogen	6W
Energieverbruik/1000u	6kWh
Kleurtemperatuur	4000K
Lichtstroom	460lm
Max. lichtsterkte	830cd
Kleurweergave-index	>90

Variant	Art. nr.	EUR
Behuizing grijs	1005081	6,75
Behuizing wit	1005082	6,75
Behuizing zwart	1005083	6,75

LED QPAR51
GU10

SWITCH DIM



Productinformatie


220-240V ~50/60Hz
 Vermogen: 5,5W
 Ø: 5 cm h: 5,5 cm
 Dimbaar: switch

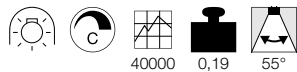
Aanwijzing

In 3 stappen dimbaar met standaard wandschakelaar. Door het uitschakelen en weer inschakelen dimt de lamp in stappen.

Lampstroom	0,038A
Vermogen	5,5W
Energieverbruik/1000u	6kWh
Kleurtemperatuur	2700K
Lichtstroom	400lm
Max. lichtsterkte	700cd
Kleurweergave-index	>80

Variant	Art. nr.	EUR
	1001030	17,00



LED QPAR111
GU10

Productinformatie

220-240V ~50/60Hz
Vermogen: 13W
Ø: 11 cm | l: 7 cm
Dimbaar: C

Lampstroom	0,052A
Vermogen	13W
Energieverbruik/1000u	13kWh
Kleurweergave-index	>90

Variant	Art. nr.	EUR
2700K 840lm	1003094	89,00
4000K 950lm	1003095	89,00

LED QPAR111
GU10, CCT

Productinformatie

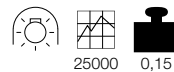
220-240V ~50/60Hz
Vermogen: 9W
Ø: 11,1 cm | h: 7 cm

Aanwijzing

Op afstand regelbaar en dimbaar met SLV VALETO®
CCT/RGBW afstandsbediening [1002994] of
Gateway [1002411]

Lampstroom	0,048A
Vermogen	9W
Energieverbruik/1000u	9kWh
Kleurtemperatuur	2700K-6500K
Lichtstroom	800lm
Kleurweergave-index	>80

Variant	Art. nr.	EUR
3300cd 25°	1001920	55,00
1900cd 40°	1001921	55,00

LED QPAR111
GU10, RGBW

Productinformatie

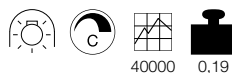
220-240V ~50/60Hz
Vermogen: 9W
Ø: 11,1 cm | h: 7 cm

Aanwijzing

Op afstand regelbaar en dimbaar met SLV VALETO®
CCT/RGBW afstandsbediening [1002994] of
Gateway [1002411]

Lampstroom	0,048A
Vermogen	9W
Energieverbruik/1000u	9kWh
Kleurtemperatuur	RGBW
Lichtstroom	800lm
Max. lichtsterkte	3700cd
Kleurweergave-index	>80

Variant	Art. nr.	EUR
25°	1001922	55,00
40°	1001923	55,00

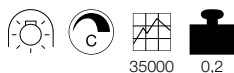
LED QPAR111
GU10

Productinformatie

230V ~50Hz
Vermogen: 13W
Ø: 11,1 cm | h: 7,1 cm
Dimbaar: C

Lampstroom	0,052A
Vermogen	13W
Energieverbruik/1000u	13kWh
Kleurtemperatuur	2700K
Kleurweergave-index	>80

Variant	Art. nr.	EUR
1100lm 30°	1001242	79,00
1000lm 140°	1001244	79,00

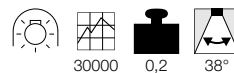
LED QPAR111
GU10

Productinformatie

220-240V ~50/60Hz
Vermogen: 13W
Ø: 11 cm | h: 7,1 cm
Dimbaar: C

Lampstroom	0,052A
Vermogen	13W
Energieverbruik/1000u	13kWh
Kleurtemperatuur	4000K
Kleurweergave-index	>90

Variant	Art. nr.	EUR
1100lm 30°	1003087	89,00
1000lm 140°	1003088	89,00

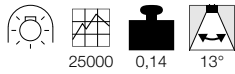
LED QPAR111
GU10

Productinformatie

220-240V ~50/60Hz
Vermogen: 6,5W
Ø: 11 cm | h: 7 cm

Lampstroom	0,046A
Vermogen	6,5W
Energieverbruik/1000u	7kWh
Kleurtemperatuur	2700K
Lichtstroom	390lm
Max. lichtsterkte	785cd
Kleurweergave-index	>80

Variant	Art. nr.	EUR
	551882	45,00

LED QPAR111
GU10

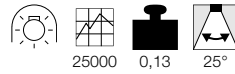
25000 0,14 13°

Productinformatie

220-240V ~50/60Hz
Ø: 11,1 cm h: 7,3 cm

Energieverbruik/1000u	8kWh
Lichtstroom	730lm
Max. lichtsterkte	5600cd
Kleurweergave-index	>80

Variant	Art. nr.	EUR
2700K 7,3W 0,069A	1000939	23,00
3000K 7W 0,04A	1001568	23,00
4000K 7,3W 0,069A	1000940	23,00

LED QPAR111
GU10

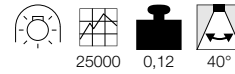
25000 0,13 25°

Productinformatie

220-240V ~50/60Hz
Ø: 11,1 cm

Energieverbruik/1000u	8kWh
Kleurweergave-index	>80

Variant	Art. nr.	EUR
2700K 730lm 7,9W 0,039A 1900cd		
h: 7 cm	560702	23,00
3000K 730lm 7W 0,04A 1800cd		
h: 7,3 cm	1001570	23,00
4000K 760lm 7,9W 0,04A 1800cd		
h: 7 cm	560704	23,00

LED QPAR111
GU10

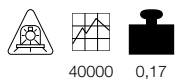
25000 0,12 40°

Productinformatie

220-240V ~50/60Hz
Ø: 11,1 cm

Energieverbruik/1000u	8kWh
Kleurweergave-index	>80

Variant	Art. nr.	EUR
2700K 730lm 7,9W 0,039A 1800cd		
0,13 kg h: 7 cm	560722	23,00
3000K 730lm 7W 0,04A 870cd		
0,14 kg h: 7,3 cm	1001572	23,00
4000K 760lm 7,9W 0,039A 920cd		
0,12 kg h: 7 cm	560724	23,00

LED QR111
G53

40000 0,17

Productinformatie

12V AC
Vermogen: 15W
Ø: 11,1 cm h: 6,2 cm

Lampstroom	1,8A
Vermogen	15W
Energieverbruik/1000u	17kWh
Kleurtemperatuur	2700K
Kleurweergave-index	>90

Variant	Art. nr.	EUR
760lm 3900cd 24°	560231	95,00
750lm 1400cd 40°	560232	95,00

Fabrikant: Signify B.V.

LED QR111
G53

40000 0,17

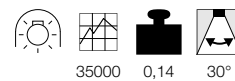
Productinformatie

12V AC
Vermogen: 15W
Ø: 11,1 cm h: 6,2 cm

Lampstroom	1,8A
Vermogen	15W
Energieverbruik/1000u	17kWh
Kleurtemperatuur	3000K
Kleurweergave-index	>90

Variant	Art. nr.	EUR
770lm 4000cd 24°	560233	95,00
760lm 1450cd 40°	560234	95,00

Fabrikant: Signify B.V.

LED QR111
G53

35000 0,14 30°

Productinformatie

12V AC
Vermogen: 19,5W
Ø: 11 cm h: 6,1 cm

Lampstroom	1,85A
Vermogen	19,5W
Energieverbruik/1000u	21kWh
Kleurtemperatuur	2700K
Max. lichtsterkte	1625cd
Lichtstroom	1070lm
Max. lichtsterkte	1625cd
Kleurweergave-index	>80

Variant	Art. nr.	EUR
	551402	95,00

LED C35
E14**Productinformatie**

220-240V ~50/60Hz
 Vermogen: 4,5W
 Ø: 3,5 cm h: 12,1 cm
 Dimbaar: C, L

Lampstroom	0,022A
Vermogen	4,5W
Energieverbruik/1000u	5kWh
Kleurtemperatuur	2700K
Lichtstroom	490lm
Kleurweergave-index	>80


Variant	Art. nr.	EUR
	1002128	8,00

LED C35
E14**Productinformatie**

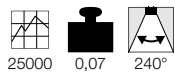
220-240V ~50/60Hz
 Vermogen: 6,5W
 Ø: 3,8 cm h: 11 cm
 Dimbaar: C, L

Lampstroom	0,033A
Vermogen	6,5W
Energieverbruik/1000u	7kWh
Kleurtemperatuur	2700K
Lichtstroom	480lm
Kleurweergave-index	>80

Variant	Art. nr.	EUR
	560372	15,00



1003029 + 1000580 79 + 81

LED A60
E27, CCT**Productinformatie**

220-240V ~50/60Hz
 Vermogen: 9W
 Ø: 6 cm h: 12 cm

Aanwijzing

Op afstand regelbaar en dimbaar met SLV VALETO® CCT/RGBW afstandsbediening [1002994] of Gateway [1002411]

Lampstroom	0,052A
Vermogen	9W
Energieverbruik/1000u	9kWh
Kleurtemperatuur	2700K-6500K
Lichtstroom	806lm
Kleurweergave-index	>80

Variant	Art. nr.	EUR
	1001916	45,00

LED A60
E27, RGBW**Productinformatie**

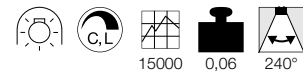
220-240V ~50/60Hz
 Vermogen: 9,5W
 Ø: 6 cm h: 12 cm

Aanwijzing

Op afstand regelbaar en dimbaar met SLV VALETO® CCT/RGBW afstandsbediening [1002994] of Gateway [1002411]

Lampstroom	0,054A
Vermogen	9,5W
Energieverbruik/1000u	10kWh
Kleurtemperatuur	RGBW
Lichtstroom	806lm
Kleurweergave-index	>80

Variant	Art. nr.	EUR
	1001917	55,00

LED A60
E27**Productinformatie**

220-240V ~50/60Hz
 Vermogen: 9,1W
 Ø: 6 cm h: 11 cm
 Dimbaar: C, L

Lampstroom	0,043A
Vermogen	9,1W
Energieverbruik/1000u	10kWh
Kleurtemperatuur	2700K
Lichtstroom	760lm
Kleurweergave-index	>80

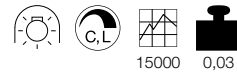
Variant	Art. nr.	EUR
	560402	17,00

**LED A60**
E27**Productinformatie**

220-240V ~50/60Hz
 Vermogen: 14,5W
 Ø: 6 cm h: 12,2 cm
 Dimbaar: C, L

Lampstroom	0,064A
Vermogen	14,5W
Energieverbruik/1000u	15kWh
Kleurtemperatuur	2700K
Lichtstroom	1521lm
Kleurweergave-index	>80

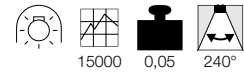
Variant	Art. nr.	EUR
	560422	33,00

LED A60
E27**Productinformatie**

220-240V ~50/60Hz
 Vermogen: 7W
 Ø: 6 cm l: 10,5 cm
 Dimbaar: C, L

Lampstroom	0,032A
Vermogen	7W
Energieverbruik/1000u	7kWh
Kleurtemperatuur	2700K
Lichtstroom	810lm
Kleurweergave-index	>80

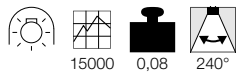
Variant	Art. nr.	EUR
	1003090	8,50

LED T38
E27**Productinformatie**

100-240V ~50/60Hz
 Vermogen: 9W
 Ø: 3,8 cm h: 11,5 cm

Lampstroom	0,046A
Vermogen	9W
Energieverbruik/1000u	10kWh
Kleurweergave-index	>80

Variant	Art. nr.	EUR
3000K 810lm	1001031	17,00
4000K 850lm	1002827	17,00


LED T45
E27**Productinformatie**

100-240V ~50/60Hz
 Vermogen: 15W
 Ø: 4,5 cm h: 13,6 cm

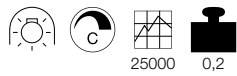
Lampstroom	0,063A
Vermogen	15W
Energieverbruik/1000u	15kWh
Kleurweergave-index	>80

Variant	Art. nr.	EUR
3000K 1521lm	1001033	28,00
4000K 1600lm	1002828	28,00

Fabrikant: GE Lighting GmbH



229021 571

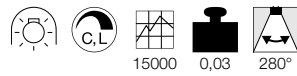
LED FRISBEE
E27

Productinformatie

220-240V ~50/60Hz
 Vermogen: 10,5W
 Ø: 19,2 cm l: 11,8 cm
 Dimbaar: C

Lampstroom	0,055A
Vermogen	10,5W
Energieverbruik/1000u	10,5kWh
Kleurtemperatuur	2700K
Lichtstroom	1000lm
Kleurweergave-index	>80

Variant	Art. nr.	EUR
	1003093	27,00


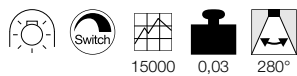
LED A60
E27

Productinformatie

220-240V ~50/60Hz
 Vermogen: 7W
 Ø: 6 cm h: 10,5 cm
 Dimbaar: C, L

Lampstroom	0,031A
Vermogen	7W
Energieverbruik/1000u	7kWh
Kleurtemperatuur	2700K
Lichtstroom	790lm
Kleurweergave-index	>80

Variant	Art. nr.	EUR
	1002124	11,00

LED A60
E27

Productinformatie

220-240V ~50/60Hz
 Vermogen: 7W
 Ø: 6 cm h: 10,5 cm
 Dimbaar: switch

Aanwijzing

In 3 stappen dimbaar met standaard wandschakelaar. Door het uitschakelen en weer inschakelen dimt de lamp in stappen.

Lampstroom	0,053A
Vermogen	7W
Energieverbruik/1000u	7kWh
Kleurtemperatuur	2700K
Lichtstroom	790lm
Kleurweergave-index	>80

Variant	Art. nr.	EUR
	1002127	13,00

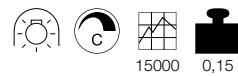
LED A60
E27

Productinformatie

220-240V ~50/60Hz
 Vermogen: 7W
 Ø: 6 cm h: 11,4 cm
 Dimbaar: C, L

Lampstroom	0,031A
Vermogen	7W
Energieverbruik/1000u	7kWh
Kleurtemperatuur	2200-2700K
Lichtstroom	830lm
Kleurweergave-index	>80

Variant	Art. nr.	EUR
	1002126	19,00

LED A60
E27

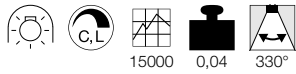
Productinformatie

220-240V ~50/60Hz
 Vermogen: 15W
 Ø: 9 cm l: 23 cm
 Dimbaar: C

Lampstroom	0,09A
Vermogen	15W
Energieverbruik/1000u	15kWh
Kleurtemperatuur	2700K
Lichtstroom	1600lm
Kleurweergave-index	>90

Variant	Art. nr.	EUR
	1003097	95,00

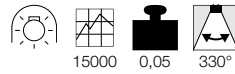
Fabrikant: Segula GmbH

**LED ST58**
E27**Productinformatie**

220-240V ~50/60Hz
 Vermogen: 7,1W
 Ø: 5,8 cm h: 12,8 cm
 Dimbaar: C, L

Lampstroom	0,035A
Vermogen	7,1W
Energieverbruik/1000u	8kWh
Kleurtemperatuur	2700K
Lichtstroom	806lm
Kleurweergave-index	>80

Variant	Art. nr.	EUR
	1001756	23,00

LED ST64
E27**Productinformatie**

220-240V ~50/60Hz
 Vermogen: 5W
 Ø: 6,4 cm h: 14,5 cm

Lampstroom	0,043A
Vermogen	5W
Energieverbruik/1000u	5kWh
Kleurtemperatuur	2000K
Lichtstroom	500lm
Kleurweergave-index	>80

Variant	Art. nr.	EUR
	560741	28,00

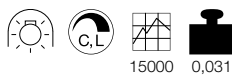
LED T32
E27**Productinformatie**

220-240V ~50/60Hz
 Vermogen: 8W
 Ø: 3,2 cm h: 18,5 cm
 Dimbaar: C

Lampstroom	0,03A
Vermogen	8W
Energieverbruik/1000u	8kWh
Kleurtemperatuur	2200K
Lichtstroom	250lm
Kleurweergave-index	>95

Variant	Art. nr.	EUR
	1003100	58,00

Fabrikant: Segula GmbH

LED A60
E27, kopspiegel, chroom**Productinformatie**

220-240V ~50/60Hz
 Vermogen: 7W
 Ø: 6 cm h: 10,5 cm
 Dimbaar: C, L

Lampstroom	0,032A
Vermogen	7W
Energieverbruik/1000u	7kWh
Kleurtemperatuur	2700K
Lichtstroom	640lm
Kleurweergave-index	>80


Variant	Art. nr.	EUR
	1003085	9,00

LED A60
E27, kopspiegel, goud**Productinformatie**

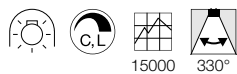
220-240V ~50/60Hz
 Vermogen: 4W
 Ø: 6 cm l: 10,6 cm
 Dimbaar: C

Lampstroom	0,02A
Vermogen	4W
Energieverbruik/1000u	4kWh
Kleurtemperatuur	2000-2900K
Lichtstroom	200lm
Kleurweergave-index	>90

Variant	Art. nr.	EUR
	1003098	53,00



LED G95/G125
E27



Productinformatie

220-240V ~50/60Hz
Vermogen: 7W
Dimbaar: C, L

Lampstroom	0,043A
Vermogen	7W
Energieverbruik/1000u	8kWh
Kleurtemperatuur	2700K
Lichtstroom	806lm
Kleurweergave-index	>80

Variant	Art. nr.	EUR
Ø: 9,5 cm h: 13,2 cm 0,06 kg	1001035	17,00
Ø: 12,5 cm h: 17,8 cm 0,1 kg	1001038	23,00

LED G95/G125
E27, rookglas



Productinformatie

220-240V ~50/60Hz
Vermogen: 7W
Dimbaar: C

Lampstroom	0,032A
Vermogen	7W
Energieverbruik/1000u	7kWh
Kleurtemperatuur	2700K
Kleurweergave-index	>80

Variant	Art. nr.	EUR
360lm Ø: 9,5 cm h: 13,5 cm 0,054 kg	1003091	11,00
440lm Ø: 12,4 cm h: 16,8 cm 0,124 kg	1003092	13,00

LED G125
E27, kopspiegel, chroom



Productinformatie

220-240V ~50/60Hz
Vermogen: 7W
Ø: 12,5 cm h: 17,8 cm
Dimbaar: C, L

Lampstroom	0,043A
Vermogen	7W
Energieverbruik/1000u	8kWh
Kleurtemperatuur	2700K
Lichtstroom	630lm
Kleurweergave-index	>80

Variant	Art. nr.	EUR
	1001357	33,00

LED G125
E27, kopspiegel, goud



Productinformatie

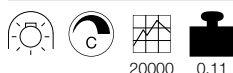
220-240V ~50/60Hz
Vermogen: 8W
Ø: 12,5 cm h: 18 cm
Dimbaar: C

Lampstroom	0,04A
Vermogen	8W
Energieverbruik/1000u	8kWh
Kleurtemperatuur	2000-2900K
Lichtstroom	400lm
Kleurweergave-index	>90

Variant	Art. nr.	EUR
	1003099	75,00

Fabrikant: Segula GmbH

LED G125
E27, rookglas



Productinformatie

220-240V ~50/60Hz
Vermogen: 8W
Ø: 12,5 cm h: 18 cm
Dimbaar: C

Lampstroom	0,032A
Vermogen	8W
Energieverbruik/1000u	8kWh
Kleurtemperatuur	2000-2900K
Lichtstroom	500lm
Kleurweergave-index	>90

Variant	Art. nr.	EUR
	1003096	75,00

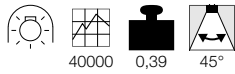
Fabrikant: Segula GmbH



132620 98

132650 94

1001038 856

LED PAR38
E27

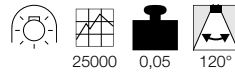
40000 0,39 45°

Productinformatie

220-240V ~50/60Hz
 Vermogen: 17W
 Ø: 12,2 cm h: 13,5 cm

Lampstroom	0,079A
Vermogen	17W
Energieverbruik/1000u	17kWh
Kleurtemperatuur	3000K
Lichtstroom	1430lm
Max. lichtsterkte	1630cd
Kleurweergave-index	>80

Variant	Art. nr.	EUR
	560473	67,00

LED TCR-TSE
GX53

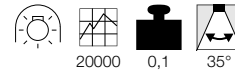
25000 0,05 120°

Productinformatie

230V ~50Hz
 Vermogen: 3W
 Ø: 7,6 cm h: 2,6 cm

Lampstroom	0,03A
Vermogen	3W
Energieverbruik/1000u	3kWh
Kleurtemperatuur	3000K
Lichtstroom	250lm
Kleurweergave-index	>80

Variant	Art. nr.	EUR
	551372	23,00

LED TCR-TSE
GX53

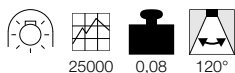
20000 0,1 35°

Productinformatie

230V ~50Hz
 Vermogen: 4,2W
 Ø: 7,5 cm h: 3,5 cm

Lampstroom	0,041A
Vermogen	4,2W
Energieverbruik/1000u	5kWh
Kleurtemperatuur	3000K
Lichtstroom	200lm
Max. lichtsterkte	550cd
Kleurweergave-index	>80

Variant	Art. nr.	EUR
	550092	45,00

LED TCR-TSE
GX53

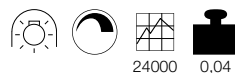
25000 0,08 120°

Productinformatie

220-240V ~50/60Hz
 Vermogen: 8,2W
 Ø: 7,5 cm h: 2,9 cm

Lampstroom	0,062A
Vermogen	8,2W
Energieverbruik/1000u	9kWh
Kleurweergave-index	>80

Variant	Art. nr.	EUR
3000K 600lm	550073	23,00
4000K 620lm	550074	23,00

T16
G5

24000 0,04

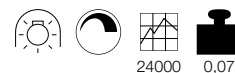
Productinformatie

220-240V ~50/60Hz
 Vermogen: 14W
 Ø: 1,6 cm h: 54,9 cm

Vermogen	14W
Energieverbruik/1000u	9kWh
Kleurtemperatuur	3000K
Lichtstroom	1200lm
Kleurweergave-index	>85

Variant	Art. nr.	EUR
	548014 ▼	10,00

Fabrikant: Feilo Sylvania Germany GmbH

T16
G5

24000 0,07

Productinformatie

220-240V ~50/60Hz
 Vermogen: 21W
 Ø: 1,6 cm h: 85 cm

Vermogen	21W
Energieverbruik/1000u	9kWh
Kleurtemperatuur	3000K
Lichtstroom	1900lm
Kleurweergave-index	>85

Variant	Art. nr.	EUR
	548021 ▼	11,00

Fabrikant: Feilo Sylvania Germany GmbH



1004682 + 132650 200 + 94

ONZE ARMATURENSERIES:

EENHEID IN DIVERSITEIT.



Vooral wanneer een visuele eenheid gewenst is, zijn onze armaturenséries bij uitstek geschikt om meerdere ruimtes of situaties op uniforme wijze in te richten en toch afwisseling te creëren.

ABRIDOR

Pad/staand



604

Pad/staand



604

Wand



664

Wand



664

ACCANTO

Pendel



139

Wand



246

Wand



247

Plafond



284



AIXLIGHT®

Inbouw	Inbouw	Inbouw	Inbouw	Inbouw	Inbouw	Inbouw
438	438	439	438	438	439	439

AIXLIGHT® R2

Pendel	Pendel	Pendel	Pendel
173	174	174	174

ALTRA DICE

Wand	Wand/plafond	1 f.-stroomrail	3 f.-stroomrail
316	316	479	517

ANELA

Pendel	Wand/display	Plafond
130	275	313

APONI

Pad/staand	Pad/staand	Wand
577	577	645

ASTINA






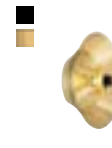


Pendel	Wand	Plafond	Wand	Wand	Wand
123	232	312	680	681	681

AVO

Wand/plafond	Wand/plafond	Wand/plafond	Wand/plafond	3 f.-stroomrail	1 f.-stroomrail
345	345	345	345	478	511



BATO

<p>Pendel</p>  <p>116</p>	<p>Pendel</p>  <p>116</p>	<p>Pendel</p>  <p>116</p>	<p>Pendel</p>  <p>117</p>
<p>Wand</p>  <p>191</p>	<p>Wand</p>  <p>191</p>	<p>Plafond</p>  <p>286</p>	<p>Plafond</p>  <p>286</p>

BENDO



<p>Pad/staand</p>  <p>602</p>	<p>Pad/staand</p>  <p>602</p>	<p>Wand</p>  <p>662</p>
----------------------------------------------------------------------------------------------------------------	----------------------------------------------------------------------------------------------------------------	----------------------------------------------------------------------------------------------------------





BIG NAILS

<p>Pad/staand</p>  <p>579</p>	<p>Pad/staand</p>  <p>580</p>	<p>Pad/staand</p>  <p>580</p>	<p>Wand</p>  <p>647</p>
------------------------------------------------------------------------------------------------------------------	------------------------------------------------------------------------------------------------------------------	------------------------------------------------------------------------------------------------------------------	------------------------------------------------------------------------------------------------------------






BIG THEO

<p>Wand</p>  <p>676</p>	<p>Wand</p>  <p>693</p>	<p>Plafond</p>  <p>709</p>
------------------------------------------------------------------------------------------------------------	------------------------------------------------------------------------------------------------------------	---------------------------------------------------------------------------------------------------------------

BIG THEO LED

<p>Wand</p>  <p>677</p>	<p>Wand</p>  <p>694</p>	<p>Wand</p>  <p>695</p>	<p>Plafond</p>  <p>709</p>
------------------------------------------------------------------------------------------------------------	------------------------------------------------------------------------------------------------------------	------------------------------------------------------------------------------------------------------------	---------------------------------------------------------------------------------------------------------------

BIMA

<p>3 f.-stroomrail</p>  <p>485</p>	<p>3 f.-stroomrail</p>  <p>485</p>	<p>1 f.-stroomrail</p>  <p>515</p>	<p>1 f.-stroomrail</p>  <p>515</p>	<p>Easytec® II</p>  <p>535</p>	<p>Easytec® II</p>  <p>535</p>
-----------------------------------------------------------------------------------------------------------------------	-----------------------------------------------------------------------------------------------------------------------	-----------------------------------------------------------------------------------------------------------------------	-----------------------------------------------------------------------------------------------------------------------	-------------------------------------------------------------------------------------------------------------------	---------------------------------------------------------------------------------------------------------------------



C-POL




ENOLA



ENOLA B



ENOLA C





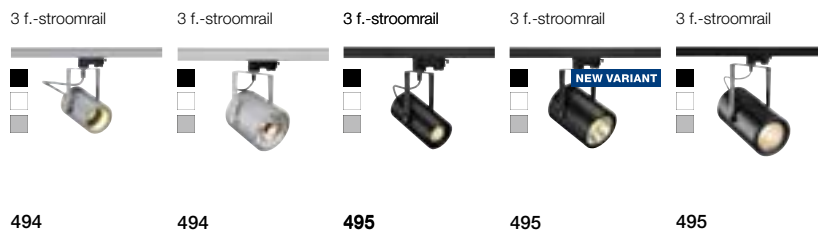
ESKINA



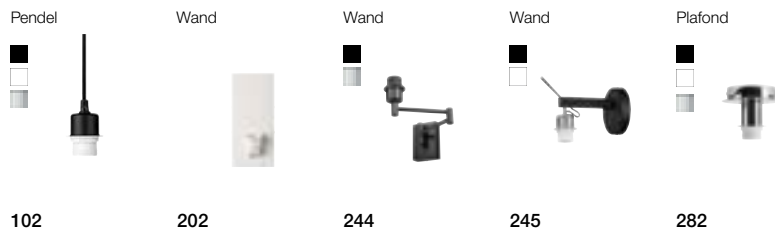

ESKINA FRAME



EURO SPOT

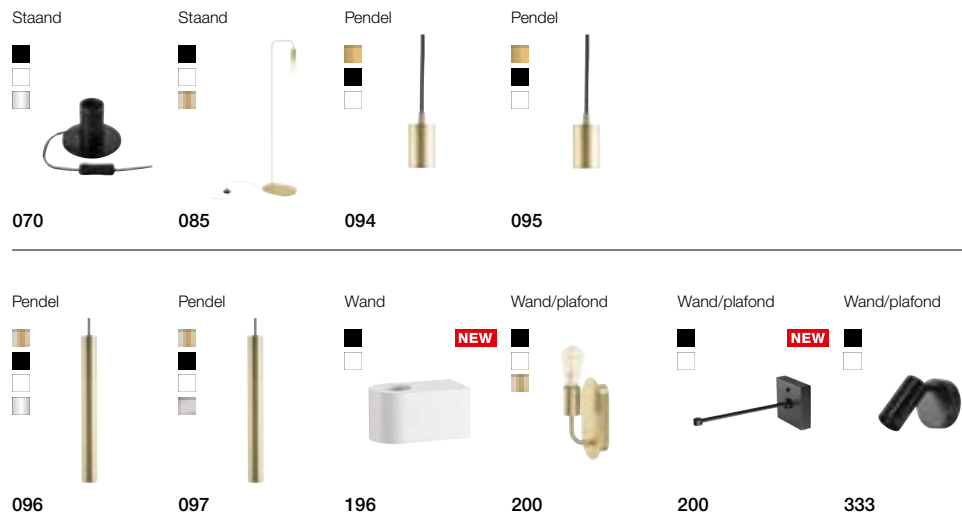


FENDA
MIX & MATCH





FITU
MIX & MATCH



FLATT



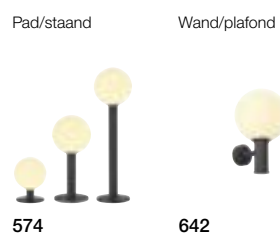
FORCHINI




F-POL



GLOO PURE



GRAFJET





HELIA

<p>Pendel</p>  <p>126</p>	<p>Pendel</p>  <p>126</p>	<p>Pendel</p>  <p>127</p>	<p>Pendel</p>  <p>127</p>	<p>Pendel</p>  <p>128</p>	<p>Pendel</p>  <p>129</p>
<p>Wand/plafond</p>  <p>339</p>	<p>Wand/plafond</p>  <p>339</p>	<p>Inbouw</p>  <p>391</p>	<p>3 f.-stroomrail</p>  <p>482</p>	<p>1 f.-stroomrail</p>  <p>521</p>	
<p>Pad/staand</p>  <p>610</p>	<p>Pad/staand</p>  <p>610</p>	<p>Pad/staand</p>  <p>611</p>	<p>Pad/staand</p>  <p>613</p>	<p>Pad/staand</p>  <p>613</p>	
<p>Spots</p>  <p>631</p>	<p>Spots</p>  <p>631</p>	<p>Wand</p>  <p>723</p>	<p>Wand</p>  <p>723</p>		

IPERI

<p>Pad/staand</p>  <p>605</p>	<p>Wand</p>  <p>668</p>
------------------------------------------------------------------------------------------------------------------	------------------------------------------------------------------------------------------------------------

KALU LED

<p>Wand/plafond</p>  <p>352</p>	<p>Wand/plafond</p>  <p>352</p>	<p>Wand/plafond</p>  <p>352</p>	<p>Wand/plafond</p>  <p>353</p>
<p>3 f.-stroomrail</p>  <p>493</p>	<p>3 f.-stroomrail</p>  <p>493</p>	<p>1 f.-stroomrail</p>  <p>519</p>	



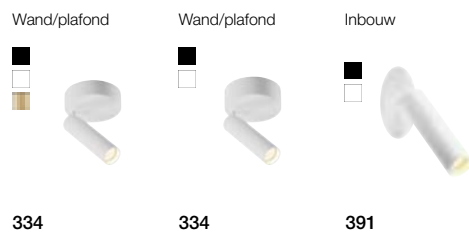
**KALU
QPAR111**



**KALU
QR111**



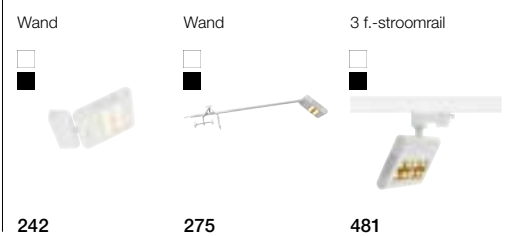
KARPO



LED SAIL



LENITO



LIGHT EYE 150



LIGHT EYE 90






LISENNE



L-LINE



LOGS




MAGANDA



MALU









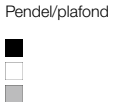
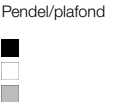













MANA
















MEDO LED

Pendel/plafond  144, 294	Pendel/plafond  145, 295	Pendel/plafond  146, 296	Pendel/plafond  146, 296	Pendel/plafond  146, 296	Pendel/plafond  147, 297	Pendel/plafond  148, 298
Pendel/plafond  149, 299	Pendel/plafond  149, 299	Pendel/plafond  149, 299	Pendel/plafond  150, 300	Pendel/plafond  150, 300	Pendel/plafond  150, 300	Pendel/plafond  151, 301
Pendel/plafond  152, 302	Pendel/plafond  153, 303	Pendel  154	Pendel  154	Pendel  155	Inbouw  454, 455	Inbouw  456, 457

MERADO FLOOD

Wand  243	3 f.-stroomrail  481	MOLAT	Pendel  563	Pad/staand  578	Wand  642	Plafond  702
----------------------------------------------------------------------------------------------------	---------------------------------------------------------------------------------------------------------------	--------------	------------------------------------------------------------------------------------------------------	------------------------------------------------------------------------------------------------------------	------------------------------------------------------------------------------------------------------	---------------------------------------------------------------------------------------------------------

MYRA








Pad/staand  613	Wand  679	Wand  701	Wand/plafond  722	Wand/plafond  722
----------------------------------------------------------------------------------------------------------	----------------------------------------------------------------------------------------------------	----------------------------------------------------------------------------------------------------	------------------------------------------------------------------------------------------------------------	--------------------------------------------------------------------------------------------------------------

NAUTILUS




Spies  618	Spies  618	Spies  620	Spies  621	Spots  627	Spots  629	Spots  629
Spots  629	Wand/plafond  720	Wand/plafond  720	Wand/plafond  720			







NOBLO

<p>Wand/plafond</p>  <p>343</p>	<p>Wand/plafond</p>  <p>343</p>	<p>Wand/plafond</p>  <p>343</p>	<p>3 f.-stroomrail</p>  <p>482</p>
<p>1 f.-stroomrail</p>  <p>510</p>	<p>1 f.-stroomrail</p>  <p>520</p>	<p>Laagspanningskabel-systeem</p>  <p>550</p>	

NUMINOS

<p>Inbouw</p>  <p>026</p>	<p>NEW</p>  <p>028</p>	<p>NEW</p>  <p>030</p>	<p>NEW</p>  <p>032</p>	<p>NEW</p>  <p>034</p>	<p>NEW</p>  <p>036</p>	<p>NEW</p>  <p>038</p>
<p>3 f.-stroomrail</p>  <p>042</p>	<p>NEW</p>  <p>044</p>	<p>NEW</p>  <p>046</p>	<p>Wand/plafond</p>  <p>048</p>	<p>Plafond</p>  <p>050</p>	<p>Plafond</p>  <p>052</p>	
<p>Plafond</p>  <p>054</p>	<p>NEW</p>  <p>056</p>	<p>NEW</p>  <p>058</p>	<p>Pendel</p>  <p>060</p>	<p>NEW</p>  <p>062</p>	<p>NEW</p>  <p>064</p>	

OCCULDAS
Design:
David Morgan












<p>Plafond</p>  <p>311</p>	<p>Plafond</p>  <p>311</p>	<p>Inbouw</p>  <p>411</p>	<p>Inbouw</p>  <p>411</p>
---------------------------------------------------------------------------------------------------------------	---------------------------------------------------------------------------------------------------------------	--------------------------------------------------------------------------------------------------------------	--------------------------------------------------------------------------------------------------------------

OCULUS

<p>Inbouw</p>  <p>107</p>	<p>NEW</p> <p>Wand</p>  <p>233</p>	<p>NEW</p> <p>Plafond</p>  <p>315</p>	<p>NEW</p> <p>Wand/plafond</p>  <p>331</p>	<p>NEW</p> <p>Inbouw</p>  <p>445</p>
--------------------------------------------------------------------------------------------------------------	------------------------------------------------------------------------------------------------------------------------------	---------------------------------------------------------------------------------------------------------------------------------	--------------------------------------------------------------------------------------------------------------------------------------	---------------------------------------------------------------------------------------------------------------------------------



ONE

Pendel  157	Pendel  157	Pendel  157	Pendel  158	Pendel  158	Pendel  158
Pendel  159	Pendel  159	Wand  194	Wand  194	3 f.-stroomrail  473, 811	

OVALISK

Pad/staand  575	Wand  650	Wand  650	Plafond  703
--------------------------------------------------------------------------------------------------------	--------------------------------------------------------------------------------------------------	--------------------------------------------------------------------------------------------------	-----------------------------------------------------------------------------------------------------

PARA CONE

Pendel  120	Pendel  120	3 f.-stroomrail  480	3 f.-stroomrail  499	1 f.-stroomrail  513	1 f.-stroomrail  524
------------------------------------------------------------------------------------------------------	------------------------------------------------------------------------------------------------------	---------------------------------------------------------------------------------------------------------------	---------------------------------------------------------------------------------------------------------------	----------------------------------------------------------------------------------------------------------------	-----------------------------------------------------------------------------------------------------------------

PHELIA
Design:
Markus Becker

Tafel  084	Standaard armatuur  084	Pendel  114	Pendel  115
Pendel  115	Pendel  115	Wand  251	

PHOTONIA

Pendel  562	Tafel  568	Pad/staand  573	Wand  642	Plafond  702
------------------------------------------------------------------------------------------------------	-----------------------------------------------------------------------------------------------------	----------------------------------------------------------------------------------------------------------	----------------------------------------------------------------------------------------------------	--------------------------------------------------------------------------------------------------------



PLASTRA

Pendel  106	Pendel  124	Wand  190	Wand  190	Wand  208	Wand NEW  209	Wand  210
Wand  211	Wand NEW  215	Wand  215	Wand  227	Wand  230	Wand  231	Wand  236
Wand  236	Plafond  288	Plafond  288	Plafond  288	Plafond  322	Inbouw  394	Inbouw  395

P-LIGHT

Wand/plafond  372	Wand/plafond  373	Wand/plafond  375	Inbouw  405
------------------------------------------------------------------------------------------------------------	------------------------------------------------------------------------------------------------------------	------------------------------------------------------------------------------------------------------------	------------------------------------------------------------------------------------------------------

POLE PARC

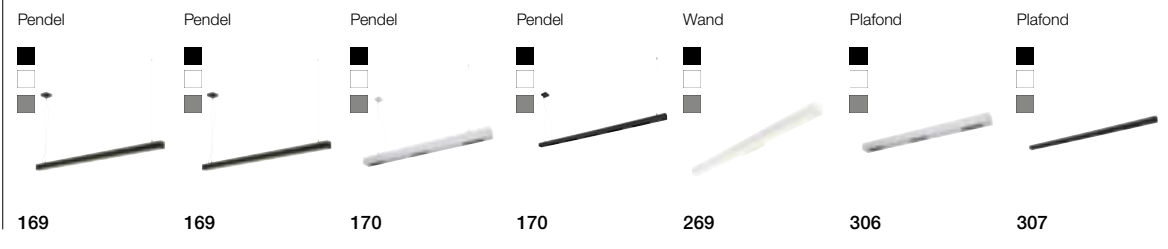
Pad/staand  584	Pad/staand  584	Pad/staand  584	Wand  657	Wand  683	Plafond  706
----------------------------------------------------------------------------------------------------------	----------------------------------------------------------------------------------------------------------	----------------------------------------------------------------------------------------------------------	----------------------------------------------------------------------------------------------------	-----------------------------------------------------------------------------------------------------	---------------------------------------------------------------------------------------------------------

PURI


Wand/plafond  349	Wand/plafond  349	Wand/plafond  349	Wand/plafond  349	3 f.-stroomrail  484	3 f.-stroomrail  485
1 f.-stroomrail  510	1 f.-stroomrail  511	1 f.-stroomrail  512			



Q-LINE




QUAD




QUADRASYL



ROTOBALL




ROX







SENER



SIGHT LED



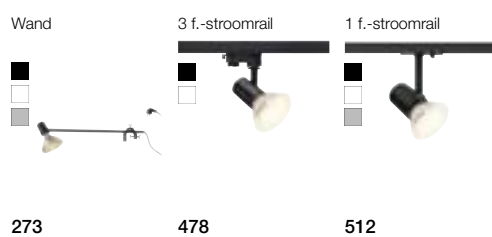
SITRA



SLOTS




SPOT E27





SQUARE




STRUCTEC



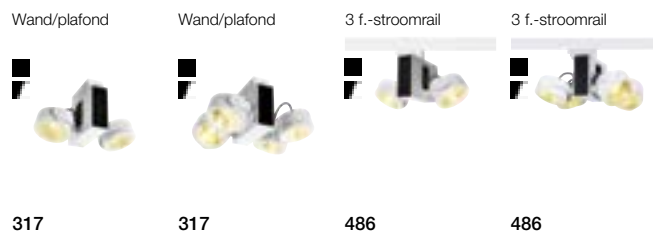
SUPROS



SUPROS 78



TEC KALU



THEO



THEO BRACKET





TONGA



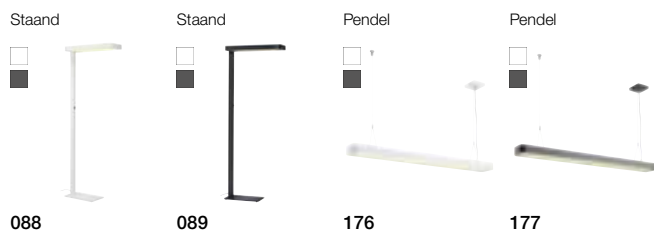
TRAPECCO



VINCELLI D



WORKLIGHT





1000446 683

1000760 584

Opmerking: 7-cijferige art. nrs. vindt u vanaf pagina 881

111000	113441.....	421	114260.....	433	115556.....	435	
111260.....	386	113446.....	421	114261.....	433	115700.....	436
111262.....	386	113450.....	421	114270.....	433	115701.....	436
111290.....	385	113451.....	421	114271.....	433	115706.....	436
111292.....	385	113456.....	421	114280.....	433	115710.....	436
111360.....	423	113490.....	423	114281.....	433	115711.....	436
111361.....	423	113491.....	423	114290.....	433	115716.....	436
111362.....	424	113492.....	424	114291.....	433	115720.....	436
111380.....	425	113510.....	423	114380.....	428	115721.....	436
111381.....	425	113511.....	423	114381.....	428	115726.....	436
111382.....	425	113512.....	424	114386.....	428	115730.....	437
111482.....	671	113540.....	425	114390.....	428	115731.....	437
111710.....	422	113541.....	425	114391.....	428	115736.....	437
111711.....	422	113550.....	425	114396.....	428	115740.....	437
111716.....	422	113830.....	425	114400.....	426	115741.....	437
111720.....	422	113840.....	425	114401.....	426	115746.....	437
111721.....	422	113841.....	425	114406.....	426		
111726.....	422	113870.....	430	114420.....	409, 742	116000	
111850.....	842	113871.....	430	114421.....	409, 742	116302.....	178, 235, 325,
111861.....	842	113876.....	430	114426.....	409, 742	440, 441, 488
		113880.....	430	114430.....	409, 742	116304.....	178, 178, 235,
112000		113881.....	430	114431.....	409, 742	325, 440, 441, 488
112161.....	393	113886.....	430	114436.....	409, 742	116310.....	440
112162.....	393	113890.....	431	114440.....	407, 740	116311.....	440
112165.....	393	113891.....	431	114441.....	407, 740	116320.....	441
112221.....	393	113896.....	431	114450.....	407, 740	116321.....	441
112222.....	393	113900.....	430	114451.....	407, 740	116330.....	325
112225.....	393	113901.....	430	114460.....	739	116331.....	325
112240.....	393	113906.....	430	114461.....	739	116340.....	235
112242.....	393	113910.....	430	114480.....	400	116341.....	235
112682.....	451	113911.....	430	114481.....	400	117000	
112692.....	451	113916.....	430	114490.....	400	117100.....	323
112702.....	451	113920.....	431	114491.....	400	117101.....	323
112731.....	386	113921.....	431	114500.....	401	117110.....	323
112732.....	386	113926.....	431	114501.....	401	117111.....	323
112771.....	385	113930.....	321			117160.....	324
112772.....	385	113931.....	321	115000		117161.....	324
112780.....	385, 386, 389	113940.....	321	115011.....	439	117180.....	324
112781.....	385, 386, 389	113941.....	321	115014.....	439	117181.....	324
112910.....	415	113951.....	427	115151.....	439	117311.....	411
112911.....	415	113956.....	427	115152.....	439	117321.....	311
		113961.....	427	115351.....	438	117331.....	411
113000		113966.....	427	115352.....	438	117351.....	311
113110.....	415	113970.....	426	115414.....	438		
113111.....	415	113971.....	426	115510.....	434	132000	
113140.....	413	113976.....	426	115511.....	434	132020.....	330
113141.....	413			115516.....	434	132021.....	330
113150.....	413	114000		115520.....	434	132024.....	330
113151.....	413	114102.....	179, 325, 442, 443, 489	115521.....	434	132600.....	098
113160.....	413	114104.....	179, 325, 442, 443, 489	115526.....	434	132601.....	098
113161.....	413	114220.....	432	115530.....	434	132605.....	098
113170.....	414	114221.....	432	115531.....	434	132610.....	098
113171.....	414	114230.....	432	115536.....	434	132611.....	098
113260.....	386	114231.....	432	115540.....	435	132615.....	098
113262.....	386	114240.....	433	115541.....	435	132620.....	098
113290.....	385	114241.....	433	115546.....	435	132621.....	098
113292.....	385	114250.....	433	115550.....	435	132625.....	098
113440.....	421	114251.....	433	115551.....	435	132650.....	094

132651.....	094	138981.....	555, 829	143070.....	529	143541.....	519
132660.....	102	138982.....	555, 829	143071.....	529	143544.....	519
132661.....	102	138990.....	555, 829	143072.....	529	143580.....	521
132662.....	102	138991.....	555, 829	143080.....	529	143581.....	521
132670.....	840	138992.....	555, 829	143081.....	529	143594.....	524
132671.....	840			143082.....	529	143620.....	523
132680.....	840	139000		143090.....	529	143621.....	523
132681.....	840	139004.....	554	143091.....	529	143731.....	519
132690.....	095	139006.....	555	143092.....	529	143811.....	516
132691.....	095	139024.....	554	143100.....	529	143930.....	525
132832.....	569	139026.....	554	143101.....	529	143931.....	525
132835.....	569	139030.....	554	143102.....	529	143932.....	525
		139031.....	554	143110.....	529	143941.....	521
133000		139040.....	554	143111.....	529	143951.....	521
133001.....	120	139041.....	554	143112.....	529	143960.....	523
133005.....	120	139050.....	554	143120.....	098, 526, 529	143961.....	523
133009.....	120	139051.....	554	143121.....	098, 526, 529	143964.....	523
133011.....	120	139060.....	555	143124.....	098, 526, 529	143990.....	524
133015.....	120	139061.....	555	143130.....	529	143991.....	524
133019.....	120	139070.....	544	143131.....	529		
133050.....	120	139071.....	544	143132.....	529	144000	
133060.....	120	139072.....	544	143151.....	529	144010.....	512
133120.....	178	139080.....	544	143152.....	526	144011.....	512
133121.....	178	139081.....	544	143160.....	529	144013.....	512
133300.....	115	139082.....	544	143161.....	529	144019.....	512
133310.....	115	139090.....	545	143162.....	529	144200.....	511
133320.....	115	139091.....	545	143169.....	529	144201.....	511
133330.....	114	139092.....	545	143170.....	526	144204.....	511
133341.....	122	139100.....	545	143171.....	526		
133351.....	122	139101.....	545	143172.....	526	145000	
133444.....	132	139102.....	545	143190.....	510	145100.....	501
133481.....	108	139110.....	547	143191.....	510	145102.....	501
133482.....	108	139111.....	547	143194.....	510	145200.....	501
133489.....	108	139112.....	547	143221.....	526	145202.....	501
133490.....	108	139120.....	551	143230.....	526	145300.....	501
133491.....	108	139121.....	551	143231.....	526	145302.....	501
133840.....	154	139122.....	551	143241.....	526	145510.....	502
133841.....	154	139130.....	546	143251.....	526	145514.....	502
133850.....	154	139131.....	546	143261.....	526	145520.....	502
133851.....	154	139132.....	546	143271.....	526	145524.....	502
				143281.....	526	145530.....	502
135000		143000		143350.....	517	145534.....	502
135020.....	144, 294	143010.....	528	143351.....	517	145551.....	505
135021.....	144, 294	143011.....	528	143354.....	517	145560.....	502
135024.....	144, 294	143012.....	528	143380.....	529	145564.....	502
135070.....	145, 295	143020.....	528	143381.....	529	145580.....	503
135071.....	145, 295	143021.....	528	143382.....	529	145584.....	503
135074.....	145, 295	143022.....	528	143390.....	512	145590.....	503
135120.....	146, 296	143030.....	529	143391.....	512	145594.....	503
135121.....	146, 296	143031.....	529	143392.....	512	145600.....	503
135124.....	146, 296	143032.....	529	143430.....	515	145604.....	503
135170.....	147, 297	143040.....	529	143431.....	515	145630.....	502
135171.....	147, 297	143041.....	529	143432.....	515	145634.....	502
135174.....	147, 297	143042.....	529	143440.....	515	145640.....	502
135250.....	121, 144-153, 294-303	143050.....	529	143441.....	515	145644.....	502
135251.....	121, 144-153, 294-303	143051.....	529	143442.....	515	145660.....	502
135254.....	121, 144-153, 294-303	143052.....	529	143450.....	511	145664.....	502
		143060.....	529	143451.....	511	145670.....	502
138000		143061.....	529	143454.....	511	145674.....	502
138980.....	555, 829	143062.....	529	143540.....	519	145680.....	503

145684.....	503	147551.....	330	151553.....	262	152371.....	127
145690.....	503	147559.....	330	151591.....	199	152380.....	391
145694.....	503	147566.....	218	151610.....	229	152381.....	391
145700.....	503			151611.....	229	152420.....	483
145710.....	503	148000		151710.....	228	152421.....	483
145714.....	503	148001.....	288	151711.....	228	152430.....	483
145720.....	503	148002.....	288	151740.....	228	152431.....	483
145724.....	503	148004.....	322	151741.....	228	152600.....	493
145730.....	503	148005.....	288	151781.....	220	152601.....	493
145734.....	503	148010.....	215	151786.....	220	152610.....	492
145830.....	503	148012.....	236	151791.....	220	152611.....	492
145834.....	503	148013.....	236	151796.....	220	152614.....	492
145990.....	098, 503	148015.....	215	151800.....	232	152640.....	478
145994.....	098, 503	148016.....	230	151801.....	232	152641.....	478
		148018.....	210	151803.....	232	152660.....	488
146000		148019.....	190	151804.....	232	152661.....	488
146000.....	084	148042.....	124	151810.....	313	152750.....	487
146010.....	084	148060.....	231	151811.....	313	152751.....	487
146111.....	075	148062.....	227	151813.....	313	152754.....	487
146242.....	390	148070.....	394	151814.....	313	152760.....	487
146252.....	390	148071.....	395	151830.....	338	152761.....	487
146260.....	390	148091.....	190	151831.....	338	152764.....	487
146332.....	273	148540.....	251	151840.....	232, 252, 313, 337, 338	152780.....	487
146452.....	272			151850.....	124	152781.....	487
146472.....	276	149000		151851.....	124	152784.....	487
146512.....	259	149381.....	125	151853.....	124	152790.....	487
146680.....	258	149385.....	125	151854.....	124	152791.....	487
146682.....	258	149387.....	125	151950.....	383	152794.....	487
146692.....	257	149388.....	125	151951.....	383	152960.....	482
146700.....	256	149452.....	248	151952.....	383	152961.....	482
146701.....	256	149471.....	219	151960.....	383		
146704.....	256	149472.....	219	151961.....	383	153000	
146800.....	267	149511.....	219	151962.....	383	153112.....	499
146801.....	267	149512.....	219			153130.....	499
146804.....	267	149762.....	261	152000		153131.....	499
146942.....	308	149772.....	261	152010.....	337	153140.....	499
				152011.....	337	153141.....	499
147000		151000		152013.....	337	153420.....	494
147301.....	350	151040.....	108, 257, 512	152020.....	337	153421.....	494
147306.....	350	151041.....	108, 257, 273, 512	152021.....	337	153424.....	494
147311.....	350	151049.....	108, 257, 273, 512	152023.....	337	153560.....	484
147316.....	350	151271.....	223	152101.....	315	153561.....	484
147321.....	350	151275.....	223	152200.....	478	153564.....	484
147326.....	350	151282.....	264	152201.....	478	153580.....	492
147360.....	349	151311.....	222	152230.....	485	153581.....	492
147361.....	349	151315.....	222	152231.....	485	153584.....	492
147370.....	349	151320.....	212	152232.....	485	153600.....	493
147371.....	349	151321.....	212	152240.....	485	153850.....	494
147380.....	349	151325.....	212	152241.....	485	153851.....	494
147381.....	349	151410.....	224	152242.....	485	153854.....	494
147411.....	341	151411.....	224	152320.....	479		
147412.....	341	151416.....	224	152321.....	479	155000	
147414.....	341	151450.....	224	152330.....	334	155152.....	360
147441.....	347	151451.....	224	152331.....	334	155156.....	360
147442.....	347	151456.....	224	152340.....	253	155180.....	361
147443.....	347	151511.....	316	152341.....	253	155236.....	360
147444.....	347	151514.....	316	152360.....	127	155372.....	285
147529.....	199	151531.....	316, 332	152361.....	127	155373.....	285
147550.....	330	151534.....	316, 332	152370.....	127	155462.....	138

155463.....	138	158410.....	126	184004.....	539	188520.....	557
155490.....	079	158411.....	126	184010.....	539	188530.....	556
155492.....	079	158723.....	163	184012.....	539	188550.....	556
155520.....	118	158724.....	163	184020.....	539		
155530.....	118	158733.....	163	184022.....	539	210000	
155531.....	118	158734.....	163	184030.....	539	210060.....	841
155540.....	079			184032.....	539	210061.....	841
155550.....	282	159000		184060.....	539	210064.....	841
155551.....	282	159140.....	173	184062.....	539	214350.....	786
155552.....	282	159141.....	173	184071.....	536	214351.....	786
155570.....	105, 283	159144.....	173	184140.....	539		
155582.....	080, 105, 283	159210.....	174	184142.....	539	220000	
155583.....	080, 105, 283	159211.....	174	184170.....	539	220000.....	842
155592.....	080, 105, 283	159220.....	174	184172.....	539		
155670.....	246	159221.....	174	184290.....	539	227000	
155673.....	246	159230.....	174	184292.....	539	227090.....	753
155714.....	131	159231.....	174	184300.....	539	227092.....	753
155752.....	197			184302.....	539	227140.....	828
155780.....	078	160000		184302.....	539	227160.....	828
155785.....	078	160900.....	164	184330.....	539	227160.....	828
155790.....	078	160901.....	164	184332.....	539	227174.....	651
155795.....	078	160904.....	164	184440.....	535	227176.....	651
155870.....	139			184450.....	535	227185.....	659
155871.....	139	161000		184452.....	535	227194.....	661
155910.....	119	161271.....	399	184530.....	538	227195.....	661
155911.....	119	161281.....	399	184534.....	538	227198.....	661
155930.....	119	161291.....	399	184590.....	537	227219.....	565
155931.....	119	161301.....	399	184630.....	536	227220.....	565
155960.....	113	161461.....	289	184634.....	536	227221.....	565
155970.....	113	161464.....	289			227410.....	618
				185000		227418.....	618
				185580.....	537	227461.....	748
				185590.....	537	227462.....	748
156000		165000				227504.....	622
156050.....	285	165100.....	183			227505.....	622
156051.....	285	165221.....	183	186000		227507.....	622
156100.....	081, 105, 283	165222.....	183	186300.....	555	227508.....	622
156111.....	081, 105, 283	165350.....	182	186301.....	555	227600.....	751
156113.....	081, 105, 283	165356.....	182	186302.....	555	227604.....	751
156122.....	081, 105, 283	165358.....	182	186310.....	555	227680.....	750
156141.....	080, 104	165359.....	182	186311.....	555	227684.....	750
156143.....	080, 104	165390.....	137	186312.....	555	227700.....	700
156152.....	080, 104	165400.....	137	186330.....	555	227701.....	700
156268.....	111	165410.....	137	186331.....	555	227734.....	635
156420.....	336			186332.....	555	227744.....	635
156421.....	336	175000		186340.....	555	227922.....	579, 580
156500.....	339	175060.....	477	186341.....	555		
156501.....	339	175080.....	477	186342.....	555	228000	
156510.....	339	175160.....	477	186350.....	555	228100.....	579
156511.....	339	175180.....	477	186351.....	555	228110.....	579
156530.....	391	175190.....	477	186352.....	555	228130.....	579
156531.....	391	175210.....	477	186360.....	555	228210.....	753
				186361.....	555	228214.....	753
157000		181000		186362.....	555	228240.....	753
157671.....	172	181530.....	555	186640.....	555	228332.....	749
157901.....	088	181531.....	555	186641.....	555	228342.....	749
157905.....	088	181532.....	555	186642.....	555	228370.....	760
						228411.....	754
158000		184000		188000		228412.....	754
158400.....	126	184000.....	539	188500.....	557	228430.....	759
158401.....	126	184002.....	539	188510.....	557		

228434.....	759	229482.....	636	231012.....	240, 659	232095.....	568
228545.....	607	229521.....	676	231015.....	240, 659	232101.....	692
228555.....	631	229524.....	676	231035.....	621	232104.....	692
228560.....	631	229525.....	676	231045.....	720	232105.....	692
228712.....	575, 576, 613	229531.....	693	231055.....	720	232115.....	586
228722.....	575, 576	229532.....	693	231072.....	634	232119.....	586
228725.....	843	229535.....	693	231205.....	648	232125.....	586
228726.....	843	229551.....	709	231215.....	586	232135.....	598
228730.....	843	229554.....	709	231225.....	586	232145.....	598
228752.....	586, 613	229555.....	709	231230.....	586, 601	232155.....	596
228753.....	573, 591	229561.....	676	231231.....	605	232165.....	596
228754.....	586	229564.....	676	231233.....	590	232175.....	597
228771.....	680	229565.....	676	231234.....	574, 581, 587	232185.....	597
228775.....	680	229571.....	693	231235.....	600	232195.....	596, 597
228776.....	680	229574.....	693	231305.....	605	232285.....	671
228922.....	576	229575.....	693	231315.....	668	232294.....	605
228925.....	576	229664.....	699	231351.....	667	232295.....	605
228935.....	576	229665.....	699	231355.....	667	232431.....	239, 672
228945.....	576	229702.....	730	231370.....	600	232435.....	239, 672
228960.....	567	229740.....	620	231371.....	600	232441.....	214, 687
228965.....	567	229741.....	629	231410.....	589	232445.....	214, 687
229000		229931.....	717	231411.....	589	232451.....	687
229020.....	571	229935.....	717	231420.....	590	232455.....	687
229021.....	571	229941.....	717	231440.....	600	232461.....	239, 672
229022.....	571	229945.....	717	231455.....	591	232465.....	239, 672
229050.....	582	229951.....	717	231457.....	591	232471.....	214, 687
229054.....	582	229955.....	717	231465.....	646	232475.....	214, 687
229057.....	582	229961.....	712	231475.....	583	232481.....	690
229059.....	582	229965.....	712	231505.....	612	232485.....	690
229062.....	730	229971.....	712	231515.....	722	232491.....	689
229071.....	715	229975.....	712	231525.....	623	232495.....	689
229072.....	715	230000		231535.....	623	232497.....	689
229075.....	715	230030.....	669	231541.....	704	232531.....	691
229081.....	715	230034.....	669	231545.....	704	232535.....	691
229085.....	715	230044.....	655	231585.....	646	232537.....	691
229090.....	627	230045.....	655	231595.....	583	232840.....	633
229100.....	629	230060.....	578, 582, 607, 612	231602.....	579	232860.....	633
229110.....	733	230061.....	582	231612.....	579	232864.....	633
229162.....	580	230063.....	582	231672.....	625	232870.....	633
229172.....	580	230066.....	582	231682.....	625	232874.....	633
229182.....	647	230069.....	582	231745.....	670	232880.....	633
229200.....	760	230084.....	655	231765.....	606	232884.....	633
229230.....	760	230085.....	655	231805.....	644	232890.....	633
229234.....	760	230090.....	603	231807.....	644	232894.....	633
229320.....	759	230100.....	764	231815.....	591	232905.....	666
229324.....	759	230110.....	764	231817.....	591	232915.....	666
229374.....	759	230170.....	751	231835.....	602	233000	
229381.....	763	230174.....	751	231845.....	602	233094.....	722
229383.....	763	230355.....	656	231849.....	602	233095.....	722
229410.....	601	230365.....	680	231855.....	592	233104.....	722
229411.....	601	230435.....	569	231865.....	662	233105.....	722
229420.....	588	230444.....	651	231960.....	637	233114.....	679
229421.....	588	230445.....	651	231961.....	637	233115.....	679
229422.....	572, 588, 589, 603	230465.....	573	232000		233134.....	701
229423.....	570	230655.....	654	232045.....	642	233135.....	701
229430.....	570	230657.....	654	232055.....	702	233144.....	613
229431.....	570			232065.....	562	233145.....	613
229432.....	570	231000		232075.....	573	233164.....	613
229481.....	636	231010.....	240, 659	232085.....	573	233165.....	613

233184.....	613	240021.....	373	560233.....	851	1000328.....	216
233185.....	613	240022.....	375	560234.....	851	1000329.....	216
233214.....	679, 701, 722	240024.....	405	560302.....	846	1000330.....	216
233215.....	679, 701, 722			560332.....	846	1000331.....	693
233241.....	723	451000		560372.....	852	1000332.....	314, 706
233245.....	723	451105.....	828	560402.....	852	1000333.....	234, 657
233251.....	723	451301.....	828	560422.....	853	1000334.....	234, 683
233255.....	723			560473.....	857	1000335.....	686
233275.....	613	461000		560702.....	851	1000336.....	648
233285.....	613	461060.....	830	560704.....	851	1000339.....	706
233302.....	681	461157.....	830	560722.....	851	1000340.....	236, 678
233312.....	681			560724.....	851	1000342.....	236, 678
233407.....	571	464000		560741.....	855	1000343.....	587
233417.....	571	464030.....	839			1000344.....	587
233427.....	588	464031.....	838	631000		1000345.....	587
233437.....	588	464032.....	837	631300.....	805	1000346.....	587
233447.....	601	464091.....	838	631301.....	805	1000384.....	752
233457.....	601	464108.....	838	631302.....	805	1000387.....	453
233500.....	757	464109.....	838	631303.....	805	1000390.....	453
233520.....	757	464140.....	833	631304.....	805	1000398.....	562, 563
233530.....	757	464142.....	834	631305.....	805		
233540.....	755	464144.....	834	631313.....	805	1000400	
233570.....	630	464168.....	839	631315.....	805	1000416.....	587
233571.....	630	464170.....	839	631317.....	805	1000417.....	587
233580.....	630	464200.....	839	631323.....	805	1000418.....	587
233582.....	630	464804.....	835	631325.....	805	1000422.....	241
233601.....	731			631327.....	805	1000423.....	241
233605.....	731	470000		631337.....	369	1000426.....	335
233611.....	731	470500.....	832	631339.....	369	1000427.....	335
233615.....	731	470502.....	831	631347.....	369	1000433.....	117
233621.....	731	470505.....	831	631349.....	369	1000434.....	116
233625.....	731	470506.....	831			1000435.....	116
233635.....	732	470540.....	832	900000		1000436.....	116
233639.....	732	470541.....	831	900011.....	629, 630	1000437.....	286
233650.....	733	470542.....	831			1000438.....	117
233660.....	733	470544.....	831	955000		1000439.....	116
233792.....	752	470545.....	831	955135.....	842	1000440.....	116
234340.....	633	470546.....	831			1000441.....	116
234350.....	633	470547.....	832	961000		1000442.....	286
234401.....	087, 578	470548.....	832	961034.....	841	1000443.....	286
234411.....	087, 578	470549.....	832	961037.....	841	1000445.....	286
234421.....	087, 578			961250.....	841	1000446.....	683
234430.....	087, 578	548000		961270.....	841	1000447.....	706
234431.....	087, 578	548014.....	857	961271.....	841	1000448.....	657
234441.....	087, 578	548021.....	857	961276.....	841	1000449.....	579
234505.....	694					1000457.....	769
234515.....	695	550000		1000100		1000458.....	769
234525.....	677	550073.....	857	1000127.....	352	1000459.....	769
234535.....	709	550074.....	857	1000128.....	352	1000460.....	769
		550092.....	857	1000129.....	352	1000461.....	769
240000				1000130.....	352	1000462.....	769
240000.....	372	551000		1000131.....	352	1000463.....	769
240002.....	373	551372.....	857	1000132.....	352	1000464.....	769
240004.....	375	551402.....	851	1000135.....	353	1000465.....	769
240006.....	405	551882.....	850	1000136.....	353	1000466.....	770, 773
240007.....	372	560122.....	848			1000467.....	770, 773
240008.....	373			1000300		1000468.....	770, 773
240009.....	375	560000		1000324.....	251	1000469.....	770, 773
240010.....	375	560231.....	851	1000326.....	251	1000470.....	770
240020.....	372	560232.....	851	1000327.....	216	1000471.....	770

1000472.....	771	1000575.....	385	1000710.....	499	1000823.....	702
1000473.....	771	1000576.....	386	1000711.....	521	1000824.....	205
1000474.....	771	1000577.....	386	1000712.....	521	1000825.....	207
1000475.....	771	1000579.....	081, 105, 283	1000713.....	523	1000827.....	184
1000476.....	771	1000580.....	081, 105, 283	1000714.....	396	1000828.....	184
1000477.....	771	1000587.....	698	1000715.....	396	1000833.....	737
1000478.....	771	1000588.....	698	1000716.....	396	1000834.....	648
1000479.....	771			1000717.....	396	1000835.....	707
1000480.....	771	1000600		1000718.....	397	1000855.....	146, 296
1000481.....	771	1000613.....	204	1000719.....	397	1000856.....	146, 296
1000482.....	771	1000614.....	206	1000720.....	397	1000857.....	146, 296
1000483.....	771	1000615.....	206	1000721.....	397	1000864.....	146, 296
1000484.....	771	1000616.....	205	1000725.....	152, 302	1000865.....	146, 296
1000485.....	771	1000618.....	205	1000726.....	152, 302	1000866.....	146, 296
1000486.....	771	1000619.....	205	1000727.....	152, 302	1000880.....	700
1000487.....	770	1000621.....	207	1000729.....	252	1000881.....	700
1000488.....	770	1000623.....	207	1000730.....	252	1000886.....	345
1000489.....	770	1000624.....	207	1000731.....	252	1000887.....	345
1000496.....	776	1000631.....	315	1000732.....	252	1000888.....	345
1000497.....	776	1000634.....	223	1000733.....	275	1000889.....	345
1000498.....	776	1000635.....	223	1000734.....	275	1000890.....	345
		1000636.....	223	1000735.....	631	1000891.....	345
1000500		1000637.....	223	1000736.....	610, 611, 631	1000892.....	345
1000505.....	775	1000638.....	212	1000743.....	191	1000893.....	345
1000506.....	775	1000639.....	212	1000745.....	191	1000894.....	345
1000507.....	775	1000640.....	212	1000746.....	191	1000895.....	345
1000514.....	775	1000655.....	752	1000748.....	191	1000896.....	345
1000515.....	775	1000656.....	491	1000760.....	584	1000897.....	345
1000516.....	775	1000657.....	491	1000761.....	584		
1000523.....	775	1000658.....	491	1000762.....	584	1000900	
1000524.....	775	1000665.....	572	1000763.....	079	1000909.....	842
1000525.....	775	1000666.....	572	1000764.....	081, 102	1000910.....	210
1000532.....	775	1000668.....	269	1000769.....	493	1000911.....	210
1000533.....	775	1000669.....	269	1000773.....	102	1000914.....	416
1000534.....	775	1000670.....	269	1000777.....	265	1000915.....	416
1000535.....	779	1000677.....	488	1000778.....	265	1000917.....	416
1000536.....	779	1000678.....	488	1000780.....	265	1000918.....	184, 185
1000537.....	779	1000681.....	645	1000781.....	265	1000926.....	170
1000540.....	777	1000682.....	577	1000783.....	304	1000927.....	170
1000546.....	777	1000683.....	577	1000784.....	304	1000928.....	170
1000549.....	777	1000685.....	306	1000785.....	304	1000929.....	170
1000552.....	777	1000686.....	306	1000786.....	304	1000930.....	170
1000555.....	777	1000687.....	306	1000792.....	452	1000931.....	170
1000556.....	778	1000688.....	306	1000794.....	452	1000932.....	170
1000557.....	778	1000689.....	306	1000797.....	660	1000933.....	170
1000558.....	778	1000690.....	306	1000799.....	593	1000934.....	170
1000559.....	778	1000691.....	307			1000935.....	170
1000560.....	778	1000692.....	307	1000800		1000936.....	170
1000561.....	778	1000693.....	307	1000801.....	593	1000937.....	170
1000562.....	778	1000694.....	307	1000807.....	313	1000939.....	234, 657, 851
1000563.....	778	1000695.....	307	1000808.....	313	1000940.....	851
1000564.....	778	1000696.....	307	1000809.....	130, 313	1000957.....	105, 283
1000565.....	778			1000810.....	130, 313	1000974.....	522
1000566.....	778	1000700		1000811.....	130, 313	1000975.....	522
1000567.....	778	1000702.....	350	1000812.....	130, 313	1000977.....	522
1000568.....	778	1000703.....	350	1000813.....	130	1000978.....	522
1000569.....	778	1000704.....	350	1000814.....	130	1000980.....	490
1000570.....	778	1000707.....	480	1000820.....	642	1000981.....	490
1000571.....	777	1000708.....	480	1000821.....	563	1000983.....	490
1000574.....	385	1000709.....	499	1000822.....	578	1000984.....	490

1000986.....	490	1001266.....	116	1001406.....	168	1001491.....	581
1000987.....	490	1001267.....	834	1001407.....	168	1001492.....	581
1000989.....	490	1001272.....	202	1001409.....	168	1001493.....	581
1000990.....	490	1001273.....	202	1001410.....	168	1001494.....	581
1000992.....	491	1001274.....	202	1001419.....	486	1001495.....	334
1000993.....	491	1001275.....	202	1001420.....	486	1001496.....	334
1000995.....	491	1001276.....	202	1001421.....	486	1001500	
1000996.....	491	1001283.....	370	1001422.....	486	1001505.....	305
1000998.....	491	1001284.....	370	1001423.....	317	1001506.....	305
1000999.....	491	1001285.....	370	1001424.....	317	1001508.....	305
1001000		1001286.....	370	1001425.....	317	1001509.....	305
1001001.....	491	1001287.....	370	1001426.....	317	1001510.....	501
1001002.....	491	1001288.....	370	1001427.....	486	1001511.....	501
1001009.....	275	1001289.....	483	1001428.....	486	1001512.....	501
1001010.....	275	1001290.....	483	1001429.....	486	1001513.....	502
1001015.....	404, 743	1001292.....	483	1001430.....	486	1001514.....	502
1001016.....	404, 743	1001295.....	172	1001431.....	317	1001515.....	502
1001017.....	404, 743	1001296.....	172	1001432.....	317	1001516.....	502
1001018.....	404, 743	1001297.....	172	1001433.....	317	1001517.....	502
1001019.....	371	1001299.....	268	1001434.....	317	1001518.....	502
1001020.....	371	1001300		1001435.....	317	1001519.....	502
1001030.....	849	1001300.....	268	1001436.....	317	1001520.....	502
1001031.....	853	1001301.....	268	1001447.....	163	1001521.....	503
1001033.....	853	1001303.....	268	1001448.....	163	1001522.....	503
1001035.....	856	1001304.....	268	1001449.....	244	1001523.....	503
1001038.....	856	1001305.....	268	1001450.....	244	1001524.....	503
1001100		1001306.....	169	1001451.....	245	1001525.....	503
1001114.....	834	1001307.....	169	1001452.....	245	1001526.....	503
1001115.....	834	1001308.....	169	1001453.....	245	1001527.....	503
1001132.....	453	1001309.....	169	1001454.....	245	1001528.....	503
1001133.....	453	1001310.....	169	1001460.....	082	1001529.....	503
1001136.....	453	1001312.....	169	1001461.....	082	1001530.....	503
1001155.....	392	1001314.....	365	1001462.....	083	1001531.....	505
1001156.....	392	1001315.....	365	1001463.....	083	1001532.....	505
1001165.....	402, 738	1001316.....	365	1001464.....	275	1001533.....	505
1001166.....	402, 738	1001317.....	365	1001465.....	275	1001534.....	505
1001167.....	402, 738	1001344.....	160	1001466.....	481	1001536.....	505
1001168.....	402, 738	1001345.....	160	1001467.....	481	1001537.....	505
1001169.....	402, 738	1001347.....	160	1001468.....	243	1001538.....	505
1001170.....	402, 738	1001348.....	160	1001469.....	243	1001539.....	505
1001171.....	402, 738	1001350.....	116	1001470.....	481	1001542.....	098, 503
1001172.....	402, 738	1001350.....	116	1001471.....	481	1001568.....	851
		1001351.....	116	1001472.....	243	1001570.....	851
		1001357.....	856	1001473.....	243	1001572.....	851
		1001359.....	746	1001474.....	481	1001574.....	846
1001200		1001367.....	495	1001475.....	481	1001575.....	846
1001242.....	850	1001368.....	495	1001476.....	495		
1001244.....	850	1001369.....	495	1001477.....	495	1001600	
1001249.....	839	1001380.....	477	1001478.....	495	1001647.....	163
1001250.....	458	1001382.....	477	1001479.....	495	1001648.....	163
1001251.....	459	1001390.....	477	1001480.....	495	1001676.....	070
1001252.....	747	1001392.....	477	1001481.....	495	1001677.....	070
1001253.....	747	1001393.....	477	1001482.....	495	1001678.....	070
1001254.....	747	1001395.....	477	1001483.....	495	1001691.....	184, 185
1001255.....	747			1001484.....	495	1001692.....	184, 185
1001256.....	746	1001400		1001485.....	516		
1001262.....	747	1001400.....	168	1001486.....	516	1001700	
1001263.....	747	1001401.....	168	1001488.....	581	1001701.....	118
1001264.....	406	1001403.....	168	1001489.....	581	1001756.....	855
1001265.....	117	1001404.....	168	1001490.....	581	1001778.....	564

1001796.....	787	1001891.....	151, 301	1001990.....	429	1002068.....	072
1001797.....	787	1001892.....	151, 301	1001991.....	429	1002069.....	669
1001798.....	787	1001893.....	150, 300	1001992.....	429	1002070.....	669
1001799.....	787	1001894.....	150, 300	1001993.....	429	1002071.....	669
		1001895.....	150, 300	1001994.....	420	1002075.....	358
1001800		1001896.....	150, 300	1001995.....	420	1002076.....	358
1001800.....	787	1001897.....	150, 300	1001996.....	420	1002077.....	358
1001801.....	787	1001898.....	150, 300	1001997.....	580	1002082.....	835
1001802.....	787	1001899.....	150, 300	1001998.....	580	1002098.....	408, 741
1001803.....	787			1001999.....	574	1002099.....	408, 741
1001804.....	787	1001900					
1001805.....	787	1001900.....	150, 300	1002000		1002100	
1001806.....	786	1001901.....	454	1002000.....	574	1002100.....	408, 741
1001807.....	786	1001902.....	455	1002001.....	574	1002101.....	408, 741
1001808.....	786	1001903.....	455	1002002.....	642	1002102.....	408, 741
1001809.....	786	1001904.....	455	1002003.....	321	1002103.....	408, 741
1001813.....	786	1001905.....	456	1002004.....	319	1002110.....	514
1001814.....	785	1001906.....	456	1002005.....	319	1002111.....	514
1001815.....	786	1001907.....	456	1002006.....	319	1002113.....	514
1001816.....	785	1001908.....	457	1002008.....	321	1002116.....	258
1001817.....	785	1001916.....	852	1002010.....	319	1002117.....	258
1001818.....	098	1001917.....	852	1002011.....	319	1002118.....	258
1001819.....	098	1001918.....	848	1002012.....	319	1002119.....	258
1001820.....	098	1001919.....	848	1002013.....	319	1002124.....	854
1001821.....	098	1001920.....	850	1002015.....	319	1002126.....	854
1001823.....	603	1001921.....	850	1002016.....	656	1002127.....	854
1001824.....	603	1001922.....	850	1002017.....	656	1002132.....	356
1001855.....	716	1001923.....	850	1002018.....	680	1002133.....	356
1001856.....	716	1001924.....	416	1002020.....	357	1002134.....	356
1001857.....	276	1001925.....	416	1002021.....	357	1002135.....	846
1001858.....	276	1001927.....	416	1002022.....	357	1002136.....	115
1001861.....	516	1001930.....	403, 737	1002023.....	350	1002137.....	115
1001862.....	520	1001931.....	403, 737	1002024.....	350	1002138.....	115
1001863.....	520	1001932.....	403, 737	1002025.....	350	1002139.....	114
1001864.....	520	1001933.....	403, 737	1002029.....	349	1002140.....	253
1001865.....	482	1001934.....	737	1002030.....	349	1002145.....	085
1001866.....	482	1001937.....	621	1002032.....	691	1002146.....	085
1001867.....	482	1001938.....	621	1002033.....	691	1002147.....	200
1001868.....	511	1001939.....	289	1002034.....	691	1002148.....	200
1001869.....	511	1001940.....	111	1002035.....	689	1002149.....	200
1001870.....	511	1001941.....	111	1002036.....	689	1002150.....	085
1001871.....	485	1001942.....	111	1002037.....	689	1002151.....	528
1001872.....	485	1001943.....	111	1002041.....	680	1002152.....	528
1001874.....	512	1001944.....	111	1002045.....	137	1002153.....	528
1001875.....	512	1001945.....	111	1002046.....	137	1002155.....	670
1001876.....	512	1001950....	121, 144-153, 294-303	1002047.....	106	1002157.....	711
1001877.....	148, 298	1001951....	121, 144-153, 294-303	1002048.....	497	1002158.....	606
1001878.....	149, 299	1001952....	121, 144-153, 294-303	1002049.....	497	1002159.....	096
1001879.....	149, 299	1001962.....	629	1002050.....	497	1002160.....	096
1001880.....	149, 299	1001963.....	629	1002051.....	308	1002161.....	096
1001881.....	148, 298	1001964.....	618	1002052.....	308	1002162.....	096
1001882.....	148, 298	1001965.....	618	1002053.....	181	1002163.....	098
1001883.....	149, 299	1001968.....	524	1002054.....	181	1002164.....	098
1001884.....	149, 299	1001969.....	667	1002055.....	181	1002165.....	098
1001885.....	149, 299	1001970.....	667	1002056.....	181	1002167.....	094
1001886.....	149, 299	1001978.....	429	1002057.....	181	1002168.....	095
1001887.....	149, 299	1001980.....	420	1002058.....	181	1002169.....	126
1001888.....	149, 299	1001981.....	420	1002059.....	181	1002170.....	126
1001889.....	150, 300	1001982.....	420	1002066.....	271	1002171.....	127
1001890.....	151, 301	1001989.....	429	1002067.....	271	1002172.....	127

1002173.....	253	1002558.....	097	1002662.....	472	1002871.....	608
1002185.....	751	1002562.....	097	1002681.....	495	1002873.....	513
1002186.....	751	1002563.....	097	1002682.....	495	1002874.....	513
1002187.....	757	1002564.....	097	1002683.....	495	1002875.....	513
1002188.....	754	1002582.....	071	1002686.....	499	1002876.....	480
1002189.....	749	1002583.....	071	1002688.....	551	1002877.....	480
1002190.....	262	1002584.....	333	1002689.....	551	1002878.....	480
1002191.....	262	1002585.....	333	1002690.....	551	1002879.....	446
1002192.....	262	1002591.....	416	1002691.....	829	1002880.....	446
1002198.....	610	1002592.....	416	1002692.....	829	1002881.....	447
1002199.....	610	1002594.....	416	1002693.....	829	1002882.....	153, 303
		1002596.....	416	1002694.....	550	1002884.....	719, 720
1002200		1002597.....	667	1002695.....	550	1002885.....	446
1002200.....	611	1002598.....	438	1002696.....	550	1002886.....	446
1002201.....	622	1002599.....	438	1002697.....	555	1002887.....	447
1002202.....	622			1002698.....	555	1002888.....	446
1002203.....	622	1002600		1002699.....	555	1002889.....	446
1002204.....	397	1002600.....	438			1002890.....	155
1002205.....	397	1002601.....	438	1002700		1002891.....	155
1002206.....	397	1002602.....	554	1002700.....	555	1002893.....	763
1002207.....	397	1002603.....	554	1002701.....	555	1002895.....	763
1002208.....	397	1002604.....	554	1002702.....	555	1002897.....	763
1002209.....	397	1002605.....	673	1002703.....	555	1002898.....	763
1002210.....	397	1002606.....	673	1002704.....	555	1002899.....	763
1002211.....	397	1002607.....	257	1002705.....	555		
1002215.....	316, 332	1002608.....	257	1002785.....	833	1002900	
1002216.....	316	1002610.....	510	1002791.....	833	1002900.....	688
1002217.....	102	1002611.....	510	1002792.....	834	1002902.....	688
1002218.....	830	1002612.....	510			1002903.....	721
1002220.....	830	1002631.....	475	1002800		1002904.....	721
1002221.....	830	1002632.....	475	1002803.....	833	1002905.....	700
1002228.....	263	1002633.....	475	1002827.....	853	1002906.....	607
1002229.....	263	1002634.....	475	1002828.....	853	1002907.....	607
1002232.....	454, 456	1002635.....	475	1002838.....	176	1002909.....	157
1002236.....	787	1002636.....	475	1002839.....	176	1002910.....	157
1002237.....	787	1002637.....	476	1002842.....	213	1002911.....	157
1002238.....	209	1002638.....	476	1002843.....	213	1002912.....	157
1002239.....	225	1002639.....	476	1002844.....	213	1002913.....	157
1002240.....	225	1002640.....	476	1002845.....	477, 503, 526, 529	1002914.....	157
1002264.....	098	1002641.....	476	1002847.....	089	1002915.....	194
1002265.....	098	1002642.....	476	1002848.....	089	1002917.....	194
		1002643.....	476	1002849.....	177	1002918.....	194
1002400		1002644.....	476	1002850.....	177	1002919.....	194
1002402.....	652	1002645.....	476	1002853.....	696, 697	1002920.....	242
1002403.....	653	1002646.....	476	1002854.....	519	1002921.....	242
1002404.....	086	1002647.....	476	1002855.....	246	1002922.....	388
1002405.....	086	1002648.....	477	1002856.....	246	1002925.....	198
1002420.....	454, 456	1002649.....	476	1002858.....	121	1002926.....	198
1002422.....	455, 456, 457	1002650.....	477	1002859.....	249	1002927.....	198
1002423.....	837	1002651.....	477	1002860.....	273	1002928.....	213
1002424.....	837	1002652.....	477	1002861.....	548	1002929.....	213
1002430.....	258	1002653.....	477	1002862.....	548	1002930.....	213
1002431.....	258	1002654.....	477	1002863.....	548	1002931.....	232
1002432.....	258	1002655.....	477	1002864.....	549	1002932.....	232
1002494.....	566	1002656.....	477	1002865.....	549	1002933.....	232
		1002657.....	477	1002866.....	549	1002934.....	312
1002500		1002658.....	477	1002867.....	720	1002935.....	312
1002503.....	674	1002659.....	477	1002868.....	658	1002936.....	312
1002504.....	675	1002660.....	477	1002869.....	658	1002937.....	123
1002505.....	675	1002661.....	472	1002870.....	608	1002938.....	123

1002939.....	123	1003007.....	135	1003070.....	428	1003298.....	489
1002940.....	359	1003008.....	448	1003073.....	461	1003299.....	442
1002941.....	359	1003009.....	448	1003074.....	460		
1002942.....	247	1003010.....	448	1003075.....	461	1003300	
1002943.....	247	1003011.....	449	1003076.....	463	1003300.....	442
1002944.....	284	1003012.....	449	1003077.....	463	1003301.....	442
1002945.....	284	1003013.....	449	1003078.....	463	1003302.....	442
1002946.....	139	1003014.....	367	1003079.....	463	1003303.....	442
1002947.....	139	1003015.....	367	1003080.....	463	1003304.....	442
1002948.....	115	1003016.....	367	1003081.....	463	1003305.....	442
1002949.....	115	1003017.....	366	1003083.....	461	1003306.....	442
1002950.....	115	1003018.....	366	1003084.....	461	1003307.....	443
1002951.....	114	1003019.....	366	1003085.....	855	1003308.....	443
1002952.....	665	1003022.....	226	1003087.....	850	1003309.....	443
1002953.....	665	1003023.....	226	1003088.....	850	1003310.....	443
1002954.....	665	1003024.....	470	1003090.....	853	1003311.....	443
1002955.....	665	1003025.....	470	1003091.....	856	1003312.....	443
1002956.....	599	1003026.....	470	1003092.....	856	1003313.....	443
1002957.....	599	1003027.....	470	1003093.....	854	1003314.....	443
1002958.....	599	1003028.....	079	1003094.....	850	1003316.....	218
1002959.....	599	1003029.....	079	1003095.....	850	1003317.....	218
1002960.....	271	1003030.....	078	1003096.....	856		
1002961.....	271	1003031.....	078	1003097.....	854	1003400	
1002962.....	220	1003032.....	079	1003098.....	855	1003416.....	696
1002964.....	220	1003033.....	079	1003099.....	856	1003417.....	696
1002965.....	312	1003034.....	245			1003418.....	697
1002967.....	289	1003035.....	245	1003100		1003419.....	697
1002968.....	289	1003036.....	399	1003100.....	855	1003420.....	710
1002969.....	343	1003037.....	399	1003101.....	848	1003421.....	710
1002970.....	343	1003038.....	399	1003102.....	846	1003422.....	684
1002971.....	343	1003039.....	399	1003104.....	833	1003423.....	684
1002973.....	343	1003040.....	305	1003105.....	833	1003424.....	685
1002974.....	343	1003041.....	305	1003106.....	830	1003425.....	685
1002975.....	343	1003042.....	305	1003107.....	185	1003426.....	705
1002976.....	343	1003043.....	305			1003427.....	705
1002977.....	343	1003044.....	161	1003200		1003428.....	201
1002978.....	343	1003045.....	161	1003254.....	835	1003429.....	201
1002979.....	382	1003046.....	161	1003275.....	179	1003430.....	201
1002980.....	382	1003047.....	161	1003276.....	179	1003431.....	201
1002981.....	382	1003048.....	163	1003277.....	179	1003432.....	133
1002982.....	388	1003049.....	163	1003278.....	179	1003435.....	128
1002983.....	388	1003050.....	163	1003279.....	179	1003436.....	129
1002984.....	388	1003051.....	163	1003280.....	179	1003437.....	696
1002985.....	273	1003052.....	305	1003281.....	179	1003438.....	697
1002986.....	273	1003053.....	305	1003282.....	179	1003439.....	710
1002987.....	273	1003054.....	305	1003283.....	325	1003440.....	684
1002989.....	664	1003055.....	305	1003284.....	325	1003441.....	685
1002990.....	664	1003057.....	427	1003285.....	325	1003442.....	705
1002991.....	604	1003058.....	427	1003286.....	325	1003443.....	136
1002992.....	604	1003059.....	427	1003287.....	325	1003444.....	136
1002993.....	199	1003060.....	427	1003288.....	325	1003447.....	637
1002994.....	820	1003061.....	427	1003289.....	325	1003448.....	637
1002996.....	792	1003062.....	427	1003290.....	325	1003449.....	713
1002997.....	792	1003063.....	427	1003291.....	489	1003450.....	713
1002998.....	792	1003064.....	427	1003292.....	489	1003451.....	713
1002999.....	792	1003065.....	428	1003293.....	489	1003452.....	713
		1003066.....	428	1003294.....	489	1003453.....	669
1003000		1003067.....	428	1003295.....	489	1003454.....	669
1003001.....	609	1003068.....	428	1003296.....	489	1003455.....	254
1003006.....	135	1003069.....	428	1003297.....	489	1003456.....	254

1003457.....	254	1004682.....	200	1004745.....	098	1004918.....	775
1003458.....	254	1004683.....	200	1004746.....	098	1004919.....	775
1003459.....	255	1004684.....	477	1004747.....	663	1004920.....	775
1003460.....	255	1004685.....	477	1004748.....	663	1004921.....	775
1003466.....	389	1004686.....	496	1004749.....	585	1004922.....	775
1003467.....	238	1004687.....	496	1004750.....	585	1004923.....	775
1003468.....	238	1004688.....	496	1004751.....	585	1004924.....	776
1003492.....	277	1004689.....	496	1004757.....	619	1004925.....	776
1003493.....	277	1004690.....	471	1004759.....	158	1004926.....	776
		1004691.....	471	1004760.....	158	1004927.....	777
1003500		1004692.....	471	1004761.....	158	1004928.....	777
1003518.....	718	1004693.....	471	1004762.....	158	1004929.....	777
1003519.....	718	1004694.....	448	1004763.....	158	1004930.....	777
1003520.....	088	1004695.....	448	1004764.....	158	1004931.....	777
1003521.....	088	1004696.....	448	1004765.....	159	1004937.....	474
1003523.....	089	1004697.....	449	1004766.....	159	1004938.....	474
1003524.....	089	1004698.....	449	1004767.....	159	1004939.....	477
1003525.....	176	1004699.....	449	1004768.....	159	1004940.....	477
1003526.....	176			1004769.....	473	1004941.....	477
1003527.....	177	1004700		1004770.....	473	1004942.....	477
1003528.....	177	1004700.....	367	1004771.....	473	1004943.....	477
1003530.....	165	1004701.....	367	1004772.....	473	1004944.....	477
1003532.....	165	1004702.....	367	1004776.....	832	1004957.....	719
1003535.....	595	1004703.....	366	1004780.....	835	1004969.....	192
1003536.....	595	1004704.....	366	1004781.....	835	1004970.....	072
1003537.....	595	1004705.....	366	1004782.....	835	1004971.....	260
1003538.....	595	1004706.....	250	1004783.....	529	1004972.....	848
1003539.....	688	1004707.....	250	1004784.....	529	1004973.....	848
		1004708.....	793	1004785.....	529	1004974.....	848
		1004709.....	793				
1004600		1004710.....	793	1004800		1005000	
1004649.....	719	1004711.....	793	1004889.....	772	1005075.....	848
1004650.....	690	1004712.....	794	1004890.....	772	1005076.....	848
1004651.....	682	1004713.....	794	1004893.....	773	1005077.....	848
1004652.....	620	1004714.....	794	1004894.....	773	1005078.....	848
1004653.....	719	1004716.....	795	1004895.....	773	1005079.....	848
1004654.....	608	1004717.....	795	1004896.....	781	1005080.....	848
1004655.....	608	1004718.....	795	1004897.....	781	1005081.....	849
1004657.....	192	1004719.....	795	1004898.....	781	1005082.....	849
1004660.....	193	1004720.....	796	1004899.....	781	1005083.....	849
1004661.....	193	1004721.....	796			1005085.....	362
1004662.....	193	1004722.....	797	1004900		1005086.....	362
1004663.....	193	1004723.....	797	1004900.....	782	1005087.....	363
1004664.....	331	1004725.....	798	1004901.....	782	1005088.....	363
1004665.....	331	1004726.....	801	1004902.....	783	1005089.....	714
1004666.....	315	1004727.....	799	1004903.....	783	1005090.....	714
1004667.....	315	1004730.....	261	1004904.....	783		
1004668.....	445	1004731.....	261	1004905.....	781		
1004669.....	445	1004732.....	208	1004906.....	781		
1004670.....	233	1004733.....	211	1004907.....	781		
1004671.....	233	1004734.....	800	1004908.....	781		
1004672.....	107	1004735.....	800	1004909.....	782		
1004673.....	107	1004736.....	800	1004910.....	782		
1004674.....	098	1004737.....	802	1004911.....	783		
1004675.....	098	1004738.....	196	1004912.....	782		
1004676.....	098	1004739.....	196	1004913.....	782		
1004677.....	703	1004740.....	217	1004914.....	782		
1004678.....	650	1004741.....	217	1004915.....	782		
1004679.....	650	1004742.....	217	1004916.....	782		
1004680.....	575	1004743.....	217	1004917.....	782		
1004681.....	575	1004744.....	098				



1001893 300

1001891 301

1001896 300

1001900 300

NEW NUMINOS

ARMATURENSYSTEEM

NUMINOS S, DL	26-27
NUMINOS M, DL	28-29
NUMINOS L, DL	30-31
NUMINOS XL, DL	32-33
NUMINOS MOVE M, DL	34-35
NUMINOS MOVE L, DL	36-37
NUMINOS MOVE XL, DL	38-39
NUMINOS, DL Toebehoren	40-41
NUMINOS S, 3-fase	42-43
NUMINOS M, 3-fase	44-45
NUMINOS L, 3-fase	46-47
NUMINOS S, CW	48-49
NUMINOS M, CL	50-51
NUMINOS L, CL	52-53
NUMINOS S, CL	54-55
NUMINOS M, CL	56-57
NUMINOS L, CL	58-59
NUMINOS S, PD	60-61
NUMINOS M, PD	62-63
NUMINOS L, PD	64-65

1-FASE

1-FASE-INBOUWRAIL	526
1-FASE-INBOUWRAIL Toebehoren	526
1-FASE-OPBOUWRAILS	528
1-FASE-OPBOUWRAILS Toebehoren	529

3-FASE

EUTRAC®	
EUTRAC® 3-FASE-OPBOUWRAIL	501
EUTRAC® 3-FASE-OPBOUWRAIL Toebehoren	502, 503
EUTRAC® 3-FASE-INBOUWRAIL	505
EUTRAC® 3-FASE-INBOUWRAIL Toebehoren	505

S-TRACK

S-TRACK 3-FASE-OPBOUWRAIL	
DALI	474, 475
S-TRACK 3-FASE-OPBOUWRAIL DALI Toebehoren	476, 477

A

ABRIDOR 60/100 Pole	604
ABRIDOR SENSOR WL	664
ABRIDOR WL	664
ACCANTO CL, E27	284
ACCANTO PD, E27	139
ACCANTO SPOT SQUARE WL, E27	246
ACCANTO WL, E27	247
ADEGAN FL, E27	567
ADEGAN MANILA FL, E27	566
ADI EL	732
ADJUST 135 EL, vierkant/rond, QPAR51	753
ADJUST 190 EL, vierkant/rond, QR111	753
ADJUST 265 EL, rond, HIT-CE	753
AINOS CW	712
AINOS CW SENSOR	712
AINOS CW SENSOR, vierkant	713
AINOS CW, vierkant	713

AIXLIGHT®

AIXLIGHT® 150 PD, R2 Office, PHASE	173
AIXLIGHT® PD, R2, double, QPAR111	174
AIXLIGHT® PD, R2, quad, QPAR111	174
AIXLIGHT® PRO 50 Led module	438
AIXLIGHT® PRO 50 QPAR51 Module	438
AIXLIGHT® PRO 50 Toebehoren	438
AIXLIGHT® PRO EL, QPAR111 Module	439
AIXLIGHT® PRO Toebehoren	439

AKALO D83 EL, PHASE	406
ALAMEA EL	452
ALPA CONE 100 Pole, E27	576
ALPA MUSHROOM 45/75 Pole, E27	576
ALTRA DICE CL, QPAR51	316
ALTRA DICE CW, double, QPAR51	316, 332
ALTRA DICE TRACK 1-fase, QPAR51	517
ALTRA DICE TRACK 3-fase, QPAR51	479
ANDREAS WL, QT-DE12	198
ANELA CL, PHASE	313
ANELA Display	275
ANELA PD, PHASE	130
ANGOLUX SENSOR WL	667
ANGOLUX SOLAR WL	667
ANGOLUX WL	667
ANILA EASYTEC® II, QPAR51	536
ANINDA 120 EL	453
ANINDA 60 EL	453
APONI 90/120 Pole, PHASE	577
APONI WL, PHASE	645
ARLINA 60/130 WL	225
AROSA PD, 1,25 m, PHASE	111
AROSA PD, 2 m, PHASE	111
ARROCK ARC Pole, QPAR51	590
ARROCK GRANITE 40/70 Pole, square, E27	589
ARROCK SLOT Pole, QPAR51	600
ARROCK STONE 50/75 Pole	600
ASMARA LV, QR-C51	544
ASSO 300 WL	223
ASSO 300 WL, PHASE	223
ASSO 70 WL	222
ASSO WL, PHASE	223
ASTINA CL, QPAR51	312
ASTINA PD, QPAR51	123
ASTINA STEEL WL	681
ASTINA STEEL WL, QPAR51	681
ASTINA UP/DOWN WL, QPAR51	232
ASTINA WL, QPAR51	680
ASTO CW, double, QPAR51	347
ASTO CW, quad, QPAR51	347
ASTO CW, single, QPAR51	347
ASTO CW, triple, QPAR51	347
ASTO QPAR51	347
ASTO TUBE CW, double, QPAR51	341
ASTO TUBE CW, QPAR51	341
ASTO TUBE CW, single, QPAR51	341
ASTO TUBE CW, triple, QPAR51	341
AVENTO 110 PD	113
AVENTO 30 PD	113
AVO CW, double, QPAR51	345
AVO CW, QPAR51	345
AVO CW, quad, QPAR51	345
AVO CW, single, QPAR51	345
AVO CW, triple, QPAR51	345
AVO TRACK 1-fase, QPAR51	511
AVO TRACK 3-fase, QPAR51	478

B

BASKET WL, E27	199
BATO 35 CW, E27	191
BATO 35 CW, PHASE	191
BATO 35 PD, E27	116
BATO 35 PD, PHASE	116
BATO 45 CW, E27	286
BATO 45 CW, PHASE	286
BATO 45 PD, E27	117
BATO 45 PD, PHASE	116

BATTEN LED

BATTEN LED 220-240V ~50/60Hz	805
BATTEN LED 220-240V ~50/60Hz Toebehoren	805

BEDSIDE EL, links	390
BEDSIDE EL, rechts	390
BENA 120 CW	369
BENA 150 CW	369
BENDO 80/220 Pole, PHASE	602
BENDO WL, PHASE	662
BIG NAILS 50/80 Pole	580
BIG NAILS 50/80 Pole, E27	580
BIG NAILS PLUS 50/80 Pole, E27	579
BIG NAILS WL, E27	647
BIG NAUTILUS SP, rond, QPAR51	618

BIG PLOT Cover, 2 slots	747
BIG PLOT Cover, 4 slots	747
BIG PLOT Module	746
BIG QUAD UP/DOWN WL	687
BIG QUAD WL	239, 672
BIG SUN PD, E27	137
BIG THEO FLOOD UP/DOWN WL	694
BIG THEO BEAM UP/ FLOOD DOWN WL	695
BIG THEO CL	709
BIG THEO CL, QPAR111	709
BIG THEO Up/Down WL, QPAR111	693
BIG THEO WL	677
BIG THEO WL, QPAR111	676
BILAS CW, single, PHASE	336
BIMA 1-fase, double, QPAR51	515
BIMA 1-fase, single, QPAR51	515
BIMA 2 EASYTEC® II, double, QPAR51	535
BIMA 3-fase, double, QPAR51	485
BIMA 3-fase, single, QPAR51	485
BIMA EASYTEC® II, single, QPAR51	535
BOOKAT Pole, PHASE	592
BOX UP/DOWN WL, QT-DE12	690
BOX-L WL	689
BOX-L WL, E27	689
BRENDA TL, Wireless charging	075
BRICK DOWNUNDER EL	730
BRICK DOWNUNDER EL, E14	730
BRICK EL, asymmetrisch	733
BRICK EL, symmetrisch	733
BRICK MESH EL	733
BULAN CW, E14	715
BULAN GRID CW, E27	715

C

C-POL Pole, E27	583
C-POL WL, E27	646
CARISO WL, PHASE	228
CHROMBO WL, PHASE	218
COMET LED LV	551
COMET LV, QR-C51	551
CONE FL, E27	569
CONNECTED LED PANEL 595x595 mm, UGR<19	458
CONNECTED LED PANEL 620x620 mm, UGR<19	459
CONTONE® EL, rond/vierkant, vast, PHASE	399
CONTONE® EL, rond/vierkant, verstelbaar, PHASE	399
COSMIC LV, QR-C51	545
COUPA FLEX WL	248
COUPA WL, QT14	249
CUBIX FL, QPAR51	569
CV SPOT SP, kort	625
CV SPOT SP, lang	625

D

DASAR®	
DASAR® 70 EL, vierkant, QPAR51	759
DASAR® 80 EL, vierkant/rond, QPAR51	759
DASAR® 215 EL, vierkant/rond, QPAR111	760
DASAR® 215 EL, rond, E27	760
DASAR® 218 EL, QR111	760
DASAR® 255 EL	763
DASAR® 270 EL, asymmetrisch	763
DASAR® 270 EL, symmetrisch	763
DASAR® 370 EL, rond	755
DASAR® 920 EL	757
DASAR® EL, T16	764
DASAR® EXACT 116 EL, vierkant/rond, QPAR51	759
DASAR® FLAT 80 EL	754
DASAR® PROJECTOR SP, 12/24V	630
DASAR® PROJECTOR SP, 230V	630

DEKLED EL	393
DELO WL	659
DELWA WL	236, 678
DENA 30 WL, E14	199
DEVIN WL, double, PHASE	262
DINGILO EL, rond, verstelbaar	399
DIO FLEX PLATE WL	258

DIO FLEX PLATE WL QPAR51.....	257
DIRETO 60 WL, PHASE.....	217
DIRETO 90 WL, PHASE.....	217
DISPLAY.....	277
DISPLAY ADL 50 QPAR51.....	273
DL 126 EL.....	393
DOLIX OUT EL, vierkant, QPAR51.....	402, 738
DOLIX OUT EL, rond, QPAR51.....	402, 738
DORISA 30.....	265
DORISA 50.....	265
DOWNUNDER OUT S EL.....	731
DOWNUNDER OUT M EL.....	731
DOWNUNDER OUT L EL.....	731
DOWNUNDER OUT vierkant.....	658
DOWNUNDER OUT rond.....	658
DOWNUNDER PUR 120 EL.....	383
DOWNUNDER PUR 150 EL.....	383
DOWNUNDER PUR 80 EL.....	383
DURNO.....	548

E

EASYTEC® II

EASYTEC® II, RAIL.....	539
EASYTEC® II, RAIL Toebehoren.....	539

ENOLA

ENOLA B CL, QPAR51.....	313
ENOLA B CW, double, QPAR51.....	337, 338
ENOLA B CW, single, QPAR51.....	337
ENOLA B PD, QPAR51.....	124, 523
ENOLA B TRACK 1-fase, QPAR51.....	514
ENOLA B WL, QPAR51.....	232, 252
ENOLA C CL.....	315
ENOLA C CL, PHASE.....	315
ENOLA C Pole.....	607
ENOLA C TRACK 1-fase.....	521
ENOLA C TRACK 3-fase.....	483
ENOLA L ROUND UP/DOWN S WL.....	685
ENOLA L ROUND UP/DOWN M WL.....	685
ENOLA L ROUND UP/DOWN L WL.....	685
ENOLA PD, E27.....	125
ENOLA ROUND S CL.....	705
ENOLA ROUND S WL, single.....	684
ENOLA ROUND M CL.....	705
ENOLA ROUND M WL, single.....	684
ENOLA ROUND L CL.....	705
ENOLA ROUND L WL, single.....	684
ENOLA SQUARE S CL.....	710
ENOLA SQUARE S UP/DOWN WL.....	697
ENOLA SQUARE S WL, single.....	696
ENOLA SQUARE M CL.....	710
ENOLA SQUARE M UP/DOWN WL.....	697
ENOLA SQUARE M WL, single.....	696
ENOLA SQUARE L UP/DOWN WL.....	697
ENOLA SQUARE L CL.....	710
ENOLA SQUARE L WL, single.....	696

ESKINA 30/80 Pole, PHASE.....	607
ESKINA D Display, PHASE.....	700
ESKINA FRAME 45/75 Pole, single.....	585
ESKINA FRAME 75 Pole, double.....	585
ESKINA FRAME WL.....	663
ESKINA FRAME WL, double.....	663
ESKINA SPOT CW, PHASE.....	721
ESKINA SPOT SENSOR CW, PHASE.....	721
EURO CUBE 3-fase.....	487
EURO SPOT TRACK 1-fase.....	516
EURO SPOT TRACK 1-fase QPAR51.....	516
EURO SPOT TRACK 3-fase.....	495
EURO SPOT TRACK 3-fase, QPAR111.....	494
EURO SPOT TRACK 3-fase, QPAR51.....	494

F

F-POL Pole, E27.....	583
F-POL WL, E27.....	646

FENDA

FENDA BOW BASIS FL, E27.....	079
FENDA plafondrozet, E27.....	282
FENDA FL, E27.....	078, 079

FENDA glazen kap.....	102
FENDA halve kap.....	202
FENDA Ø 15 cm, rond.....	080, 104
FENDA Ø 20cm, rond.....	245
FENDA Ø 30 cm, rond.....	080, 105, 283
FENDA Ø 40 cm, rond.....	081, 102
FENDA Ø 45 cm, rond.....	081, 105, 283
FENDA Ø 70 cm, rond.....	081, 105, 283
FENDA PD, E27.....	102
FENDA TL, E27.....	078, 079
FENDA WL, Basis, E27.....	202, 244
FENDA WL, E27.....	245

FERA 25 CL.....	289
FERA 25 CL, DALI.....	289
FILJ, klein WL, QPAR51.....	272
FITU CUBE WL, E27.....	196
FITU CW, E27.....	333
FITU FL, E27.....	085
FITU MIX & MATCH Toebehoren.....	098
FITU PD, E27.....	094, 095, 096, 097
FITU TL, E27.....	070
FITU Wandhouder.....	200
FITU WL, E27.....	200
FLAC BEAM® SP.....	634
FLAT FRAME BASIC EL, QT9.....	386
FLAT FRAME CURVE EL, QT9.....	385
FLATT 65/100 Pole.....	599
FLATT SENSOR WL.....	665
FLATT WL.....	665
FORCHINI 50 PD, E27.....	118
FORCHINI 70 PD, E27.....	118
FORCHINI M 40 PD, E27.....	119
FORCHINI M 40 TRACK 1-fase, E27.....	525
FORCHINI M 40 TRACK 3-fase, PD, E27.....	499
FORCHINI M 50 PD, E27.....	119
FRAME BASIC EL.....	386
FRAME BASIC EL, HV.....	386
FRAME CURVE EL.....	385
FRAME CURVE EL, HV.....	385

G

GALEN 60/120 SP.....	637
GALEN 100 SP.....	636
GIMBLE IN 68 EL.....	446
GIMBLE IN 100 EL.....	446
GIMBLE IN 150 EL.....	446
GIMBLE IN 175 EL.....	447
GIMBLE OUT EL.....	752
GLASSA CW, vierkant, E27.....	361
GLENOS PD, 1 m, 1-10V.....	168
GLENOS PD, 2 m, 1-10V.....	168
GLENOS® 60.....	267
GLOO PURE 27/44/70 Pole, E27.....	574
GLOO PURE WL, E27.....	642
GRAFIT 30/60 Pole, E27.....	586
GRAFIT WL, E27.....	648

GRAZIA Led-strips

GRAZIA FLEXSTRIP LED, 24V.....	792, 793
GRAZIA IP FLEXSTRIP, 24V.....	800
GRAZIA IP FLEXSTRIP, RGBW, 24V.....	802
GRAZIA IP FLEXSTRIP, Tunable white, 24V.....	801
GRAZIA PRO FLEXSTRIP, 24V.....	794, 795
GRAZIA PRO FLEXSTRIP, RGBW, 24V.....	799
GRAZIA PRO FLEXSTRIP, Tunable white, 24V.....	798
GRAZIA PRO MAX FLEXSTRIP, 24V.....	796, 797

GRAZIA profielen

GRAZIA 10 opbouwprofiel, vlak.....	769
GRAZIA 10 opbouwprofiel, standaard.....	769
GRAZIA 10 EDGE opbouwprofiel.....	772
GRAZIA 10 EDGE toebehoren.....	773
GRAZIA 10 inbouwprofiel.....	769
GRAZIA 10 toebehoren.....	770, 771
GRAZIA 20 opbouwprofiel, vlak.....	775
GRAZIA 20 opbouwprofiel, standaard.....	775
GRAZIA 20 inbouwprofiel.....	776
GRAZIA 20 toebehoren.....	777, 778, 779
GRAZIA 60 opbouwprofiel.....	781
GRAZIA 60 inbouwprofiel.....	781
GRAZIA 60 toebehoren.....	782, 783

H

H-LIGHT EL, ovaal, PHASE.....	400
H-LIGHT EL, PHASE.....	401
H-LIGHT EL, rond, PHASE.....	400
H-POL 30/60 Pole.....	596
H-POL Twin 30/60 Pole.....	597

H-PROFIL

H-PROFIL 2 m.....	785
H-PROFIL 2 m Toebehoren.....	786, 787

HANG UP 120 PD, PHASE.....	164
HELIA 30 PD.....	126
HELIA 30 PD, PHASE.....	127
HELIA 40 PD.....	126
HELIA 40 PD, PHASE.....	127
HELIA 50 TRACK 1-fase.....	521
HELIA 50 TRACK 3-fase.....	482
HELIA AMBIENT 35 PD.....	128
HELIA AMBIENT 35 PD, PHASE.....	129
HELIA CW, double, PHASE.....	339, 723
HELIA CW, single, PHASE.....	339, 723
HELIA EL.....	391
HELIA Pole, double, PHASE.....	611, 613
HELIA Pole, single, PHASE.....	610, 613
HELIA SENSOR Single.....	610
HELIA SPOT L SP, single, PHASE.....	631
HELIA SPOT S SP, single, PHASE.....	631
HORN EL, QPAR51.....	415
HORN MAGNA EL.....	416
HORN MEDI EL.....	416
HORN MINI EL.....	416
HORN-A EL, QPAR51.....	413
HORN-O EL, QPAR51.....	413
HORN-T EL, QPAR111.....	414
HORN-T EL, QPAR51.....	413

I

I-PENDANT PRO PD, 1195x295 mm, 1-10V.....	163
I-PENDANT PRO PD, 1195x295 mm, DALI.....	163
I-PENDANT PRO PD, 1195x295 mm, UGR<19, 1-10V.....	163
IMPERVA 120 CW.....	365
IMPERVA 150 CW.....	365
INDA CW, QPAR51.....	330
IPERI 50 Pole.....	605
IPERI WL.....	668
IVED GOOSE WL, rozet.....	259

K

KADUX EL, double, 1-10V.....	437
KADUX EL, double, PHASE.....	436
KADUX EL, double, QPAR111.....	435
KADUX EL, double, QPAR51.....	434
KADUX EL, single, 1-10V.....	437
KADUX EL, single, PHASE.....	436
KADUX EL, single, QPAR111.....	435
KADUX EL, single, QPAR51.....	434
KADUX EL, triple, PHASE.....	436
KADUX EL, triple, QPAR51.....	434
KALU CW, double, PHASE.....	352
KALU CW, double, QPAR111.....	350
KALU CW, PHASE.....	352
KALU CW, QPAR111.....	350
KALU CW, quad, PHASE.....	353
KALU CW, quad, QPAR111.....	350
KALU CW, single, PHASE.....	352
KALU CW, single, QPAR111.....	350
KALU CW, triple, PHASE.....	352
KALU CW, triple, QPAR111.....	350
KALU TRACK 1-fase, QPAR111.....	519
KALU TRACK 1-fase, PHASE.....	519
KALU TRACK 3-fase, PHASE.....	493
KALU TRACK 3-fase, QPAR111.....	492
KALU TRACK 3-fase, QR111.....	492
KAMUELA ECO EL, rond, PHASE.....	404, 743
KANO EASYTEC® II, QPAR51.....	536

KARDAMOD CL, vierkant, double, QPAR111.....	323
KARDAMOD CL, vierkant, single, QPAR111.....	323
KARDAMOD CL, rond, double, QPAR111.....	324
KARDAMOD CL, rond, single, QPAR111.....	324
KARPO 30 CW, single.....	253, 334
KARPO 30 CW, single, PHASE.....	334
KARPO 30 EL.....	391
KARPO FL.....	083
KARPO MAGN CW, single, PHASE.....	250
KARPO TL.....	082
KARPO WL.....	253
KENKUA SPOT WL, E27.....	246
KENKUA WL, E27.....	246
KERAS ELT WL, E27.....	651
KINI EL, PHASE.....	737
KIROCONE TL, E27.....	564

L

L-LINE 120.....	268
L-LINE 60.....	268
L-LINE OUT 15 WL, verticaal.....	688
L-LINE OUT 30 FL, verticaal.....	595
L-LINE OUT 50/80 Pole, horizontaal.....	595
L-LINE OUT 60 FL, verticaal.....	595
LED PANEL 300x120 mm.....	461
LED PANEL 600x600 mm.....	461
LED PANEL 620x620 mm.....	460, 461
LED SAIL WL.....	229
LED SPIKE SP.....	622
LED SPOT SP.....	719
LENITO TRACK 3-fase.....	481
LENITO WL.....	242, 275

LICHTBRONNEN

LED A60 E27.....	852, 853, 854
LED A60 E27, CCT.....	852
LED A60 E27, kopspiegel, chroom.....	855
LED A60 E27, kopspiegel, goud.....	855
LED A60 E27, RGBW.....	852
LED C35 E14.....	852
LED Filament G9.....	846
LED FRISBEE E27.....	854
LED G125 E27, kopspiegel, chroom.....	856
LED G125 E27, kopspiegel, goud.....	856
LED G125 E27, rookglas.....	856
LED G95/G125 E27.....	856
LED G95/G125 E27, rookglas.....	856
LED GU10.....	848, 849
LED PAR38 E27.....	857
LED QPAR111 GU10.....	850, 851
LED QPAR111 GU10, CCT.....	850
LED QPAR111 GU10, RGBW.....	850
LED QPAR51 GU10.....	848, 849
LED QR111 G53.....	851
LED QR51 GU5.3.....	846
LED QT14 G9.....	846
LED QT-DE12 R7S 118 mm.....	846
LED QT-DE12 R7S 78 mm.....	846
LED ST58 E27.....	855
LED ST64 E27.....	855
LED T32 E27.....	855
LED T32 FILAMENT GU10.....	848
LED T38 E27.....	853
LED T45 E27.....	853
LED TCR-TSE GX53.....	857
T16 G5.....	857

LIGHT EYE® 150 3-fase, PD, QPAR111.....	499
LIGHT EYE® 150 PD, QPAR111.....	108, 523
LIGHT EYE® 150 TRACK 3-fase, QPAR111... ..	480
LIGHT EYE® 150 TRACK EASYTEC® II, PD, QPAR111.....	537
LIGHT EYE® 150 TRACK EASYTEC® II, QPAR111.....	537
LIGHT EYE® 90 1-fase, QPAR51.....	512
LIGHT EYE® 90 PD, GU10.....	108
LIGHT PIPE 60/90/140 Pole, PHASE.....	087, 578
LIGHTPOINT EL.....	392
LIPA CW, PHASE.....	716
LIPSY® 30 CW, Connected.....	356
LIPSY® 30 CW, Dome.....	357
LIPSY® 30 CW, Drum.....	358

LIPSY® 40 CW, Connected.....	356
LIPSY® 40 CW, Dome.....	357
LIPSY® 40 CW, Drum.....	358
LIPSY® 40 CW, Drum, DALI.....	359
LIPSY® 50 CW, Connected.....	356
LIPSY® 50 CW, Dome.....	357
LIPSY® 50 CW, Drum.....	358
LIPSY® 50 CW, Drum, DALI.....	359
LIPSY® CW, Connected.....	356
LIPSY® CW, Dome.....	357
LIPSY® CW, Drum.....	358
LIPSY® CW, Drum, DALI.....	359
Lisenne 40/70 Pole, E27.....	572
LISENNE PD, E27.....	131
LISENNE WL, E27.....	197
LOGS 40/70 Pole.....	586
LOGS IN L WL, PHASE.....	213
LOGS IN WL.....	212
LOGS IN WL, PHASE.....	212
LOGS WL.....	692
LONG GRILL CW.....	371

M**M-TRACK**

M-TRACK instelbaar.....	556
M-TRACK Spot.....	556
M-TRACK STROOMRAIL.....	557
M-TRACK STROOMRAIL toebehoren.....	557

MAGANDA TL.....	072
MAGANDA WL.....	260
MALANG CL, E27.....	308
MALANG CW.....	121
MALO Display WL.....	276
MALU CL.....	711
MALU Pole.....	606
MALU WL.....	670
MANA 40 kap, rond.....	193
MANA 60 kap, rond.....	193
MANA BASE rond.....	192
MANA BASE WL, rond, PHASE.....	192
MANA OUT WL, PHASE.....	688
MANA kap.....	205, 207
MANA WL, Basis.....	206
MANA WL, Basis, PHASE.....	204, 206
MARONA CW, PHASE.....	360
MARYLIN 40/60/90 WL.....	262
MECANICA PLUS FL.....	086
MECANICA PLUS TL.....	086

MEDO

MEDO 30 AMBIENT CW, DALI.....	150, 300
MEDO 30 AMBIENT CW, PHASE.....	148, 298
MEDO 30 CL, 1-10V.....	146, 296
MEDO 30 CL, PHASE.....	144, 294
MEDO 30 EL, FRAME.....	456
MEDO 30 EL, frameless.....	454
MEDO 40 AMBIENT CW, DALI.....	150, 300
MEDO 40 AMBIENT CW, PHASE.....	149, 299
MEDO 40 CL, 1-10V.....	146, 296
MEDO 40 CL, PHASE.....	145, 295
MEDO 40 EL, FRAME.....	456
MEDO 40 EL, frameless.....	455
MEDO 60 AMBIENT CW, DALI.....	150, 300
MEDO 60 AMBIENT CW, PHASE.....	149, 299
MEDO 60 CL, 1-10V.....	146, 296
MEDO 60 CL, PHASE.....	145, 295
MEDO 60 EL, FRAME.....	456
MEDO 60 EL, frameless.....	455
MEDO 60 EL, frameless.....	455
MEDO 60 EL, frameless.....	455
MEDO 90 AMBIENT CL, DALI.....	151, 301
MEDO 90 AMBIENT CL, PHASE.....	149, 299
MEDO 90 CL, 1-10V.....	147, 297
MEDO 90 EL, FRAME.....	457
MEDO 90 EL, frameless.....	455
MEDO RING 60 PD, DALI.....	155
MEDO RING 60 PD, 1-10V.....	154
MEDO RING 90 PD, 1-10V.....	154

MELAN CW, E27.....	360
MERADO FLOOD TRACK 3-fase, PHASE.....	481
MERADO FLOOD WL, PHASE.....	243
MERIDIAN BOX SENSOR WL, E27.....	655

MERIDIAN BOX WL, E27.....	654, 655
MERIDIAN WL, E27.....	651
MIBO UP/DOWN WL, QT14.....	264
MOBALA EL.....	388
MOLAT CL, E27.....	702
MOLAT PD, E27.....	563
MOLAT Pole, E27.....	578
MOLAT WL, E27.....	642
MYRA CW, single, QPAR51.....	722
MYRA DISPLAY WL, curved, QPAR51.....	701
MYRA SPOT double, GU10.....	613
MYRA UP/DOWN WL, QPAR51.....	679
MYRA WL, double, QPAR51.....	722

N

NAGY 75 CL, QPAR51.....	312
NAUTILUS 10 SP, vierkant.....	621
NAUTILUS 10 SP, rond, QPAR51.....	618, 620
NAUTILUS 10 SPOT LED SP.....	629
NAUTILUS 10 SPOT SP, QPAR51.....	629
NAUTILUS 10 WL, vierkant.....	720
NAUTILUS 25 WL, QPAR51.....	720
NAUTILUS SP, QR-C51.....	627
NAUTILUS SPOT SP, PAR38, E27.....	629
NAUTILUS WL, vierkant.....	720
NEPRO DISPLAY QT-DE12.....	276
NEW FLAT WL, RGB-W.....	226

NEW TRIA

NEW TRIA 110 single, vierkant, CS, PHASE.....	433
NEW TRIA 110 single, rond, CS, PHASE.....	432
NEW TRIA 150 single, vierkant, CS, 1-10V.....	433
NEW TRIA 150 single, vierkant, LS, QPAR111.....	425
NEW TRIA 150 single, rond, CS, 1-10V.....	433
NEW TRIA 150 single, rond, LS, QPAR111....	425
NEW TRIA 155 double, CS.....	431
NEW TRIA 155 double, CS, QPAR51.....	424
NEW TRIA 300 double, CS, QPAR111.....	425
NEW TRIA 45 single, vierkant, CS.....	426
NEW TRIA 45 single, rond, CS.....	426
NEW TRIA 68 EL, single, rond, CS, PHASE... ..	428
NEW TRIA 68 single, vierkant, CS.....	427
NEW TRIA 68 single, vierkant, CS, PHASE....	428
NEW TRIA 68 single, vierkant, CS/LS, PHASE.....	429
NEW TRIA 68 single, vierkant, CS/LS, QPAR51.....	420
NEW TRIA 68 single, rond, CS.....	427
NEW TRIA 68 single, rond, CS/LS, PHASE....	429
NEW TRIA 68 single, rond, CS/LS, QPAR51... ..	420
NEW TRIA 77 single, vierkant, CS.....	430
NEW TRIA 77 single, rond, CS.....	430
NEW TRIA 78 single, vierkant, CS, QPAR51... ..	423
NEW TRIA 78 single, vierkant, LS, QPAR51... ..	422
NEW TRIA 78 single, rond, CS, QPAR51.....	423
NEW TRIA 78 single, rond, LS, QPAR51.....	422
NEW TRIA 78 XL single, vierkant, CS, QPAR51.....	421
NEW TRIA 78 XL single, rond, CS, QPAR51... ..	421
NOBLO CW, double, PHASE.....	343
NOBLO CW, PHASE.....	343
NOBLO CW, single, PHASE.....	343
NOBLO CW, triple, PHASE.....	343
NOBLO SPOT 1-fase.....	520
NOBLO SPOT 1-fase, Triple Track Set.....	510
NOBLO SPOT 3-fase.....	482
NOBLO SPOT LV, Rope Track.....	550
NOTAPO WL.....	382
NOYA PD, PHASE.....	165

O

OCCULDAS 13 DL, indirect, PHASE.....	311
OCCULDAS 14 EL, indirect, PHASE.....	411
OCCULDAS 23 DL, indirect, PHASE.....	311
OCCULDAS 23 EL, indirect, PHASE.....	411
OCULUS CL, Move, PHASE.....	445
OCULUS CL, PHASE.....	315
OCULUS CW, PHASE.....	331
OCULUS PD, single, PHASE.....	107

OCULUS UP/DOWN WL, PHASE.....	233
ONE 40 TRACK 3-fase, DALI	473
ONE 40 WL, DALI	194
ONE 60 PD, DALI.....	157
ONE 60 PD, DALI, up/down	158
ONE 60 PD, PHASE, up/down	158
ONE 60 WL, DALI	194
ONE 80 PD, DALI.....	157
ONE 80 PD, DALI, up/down	158
ONE DOUBLE PD, DALI, up/down	159
ONE DOUBLE PD, PHASE, up/down	159
ONE TRIPLE PD, DALI	157
OPEN GRILL PD, double, draaibaar.....	172
OPEN GRILL PD, single, draaibaar	172
ORBIT LV, QR111	547
ORDI SENSOR WL	666
ORDI WL	666
OSSA 180 WL, QT-DE12	224
OSSA 300 WL, QT-DE12	224
OTOS GLAS Pole, E27	573
OUT 65 EL, rond, PHASE.....	739
OUT-BEAM FRAME SP	718
OUT-BEAM UP/DOWN WL, QT-DE12.....	698
OUT-BEAM UP/FLOOD Down WL.....	699
OVALISK 75/100 Pole	575
OVALISK CL	703
OVALISK sensor WL	650
OVALISK WL.....	650

P

P-LIGHT CW.....	372, 373, 375
P-LIGHT CW Toebehoren.....	372, 373, 375
P-LIGHT EL	405

PANEL 60 CL, rond, DALI	305
PANEL 60 CL, rond, PHASE	304
PANEL 60 PD, 1-10V	160
PANEL 60 PD, rond, DALI	161
PANEL CL, 1200x300 mm, DALI	305
PANEL CL, 1200x300 mm, PHASE	305
PANTILO 28 PD, E27	135
PANTILO CONVEX 29 PD, E27.....	136
PANTILO CONVEX 40 PD, E27.....	136
PARA 380 PD, E27	182
PARA CONE 14 1-fase, PD, QPAR51	524
PARA CONE 14 1-fase, QPAR51	513
PARA CONE 14 3-fase, PD, QPAR51	499
PARA CONE 14 3-fase, QPAR111.....	480
PARA CONE 20 PD, E27	120
PARA CONE 30 PD, E27	120
PARA DOME PD, E27	181, 183
PARA DOME kap	181
PARA FLAC PD/CL	184
PARA FLAC PD/CL, DALI	185
PARA MULTI PD, DLMI.....	183
PATTA-F EL, vierkant, PHASE.....	407, 740
PATTA-F EL, rond, PHASE	407, 740
PATTA-I EL, vierkant, PHASE	408, 409, 741, 742
PATTA-I EL, rond, PHASE	408, 409, 741, 742
PAVANO 300x1200 mm	463
PAVANO 600x600 mm	463
PAVANO 620x620 mm	463
PEMA® WL	240, 659, 669
PEMA® WL, E27	669
PHELIA 10 PD, E27	114
PHELIA 20 PD, E27	115
PHELIA 25 PD, E27	115
PHELIA 30 PD, E27	115
PHELIA FL, E27	084
PHELIA TL, QPAR51	084
PHELIA WL, QPAR51.....	251
PHOTONIA CL, E27	702
PHOTONIA PD, E27	562
PHOTONIA Pole, E27	573
PHOTONIA TL, E27	568
PHOTONIA WL, E27	642
PIKA EL, vierkant, QPAR51, zwenkbaar.....	397
PIKA EL, vierkant, QPAR51, vast.....	397
PIKA EL, rond, QPAR51	397
PIKA EL, rond, QPAR51, vast.....	396
PIPOFLEX WL.....	256

PLASTRA

PLASTRA 101 WL, E14.....	236
PLASTRA 104 CL, E27	288
PLASTRA 104 WL, QT14	230
PLASTRA 105 CL, E27	288
PLASTRA 25 PD, rond, TCR-TSE	106
PLASTRA CL, PHASE.....	288
PLASTRA CL, QPAR51	322
PLASTRA EL, vierkant, QPAR51.....	395
PLASTRA EL, rond, QPAR51.....	394
PLASTRA PD, QPAR51	124
PLASTRA SLOT WL, E14	215
PLASTRA WL, Cube, QT14.....	210
PLASTRA WL, Cubes.....	211
PLASTRA WL, Curve, PHASE	227
PLASTRA WL, Curve, QT-DE12.....	236
PLASTRA WL, half rond	208
PLASTRA WL, QPAR51	215, 231
PLASTRA WL, vierkant.....	190
PLASTRA WL, rechthoekig, QT-DE12.....	209
PLASTRA WL, rond.....	190

PLYTTA.....	549
POLE PARC 90/150/200 Pole	584
POLE PARC CL	706
POLE PARC UP/DOWN WL	683
POLE PARC WL	657
POWER TRAIL-LITE® EL, vierkant.....	749
POWER TRAIL-LITE® EL, rond.....	749
PURI 3-fase, QPAR51	484
PURI CW, double, QPAR51	349
PURI CW, QPAR51	349
PURI CW, quad, QPAR51.....	349
PURI CW, single, QPAR51.....	349
PURI CW, triple, QPAR51	349
PURI TRACK 1-fase, QPAR51	511, 512
PURI TRACK 1-fase, Triple Track Set.....	510
PURI TRACK 3-fase, QPAR51	485
PURIA TRACK 1-fase, QPAR51	511
PURISA WL, E27	199

Q

Q-LINE® CL, 1 m, BAP, PHASE.....	306
Q-LINE® CL, 2 m, BAP, PHASE	307
Q-LINE® PD, 1 m, BAP, PHASE.....	170
Q-LINE® PD, 2 m, BAP, PHASE.....	170
Q-LINE® PD, DALI, single	169
Q-LINE® PD, single.....	169
Q-LINE® WL	269
QUAD FRAME 14 WL.....	238
QUAD FRAME 19 WL.....	238
QUAD FRAME 9 WL.....	389
QUAD Pole	609
QUAD UP/DOWN 12 WL.....	214, 687
QUAD UP/DOWN 15 WL.....	214, 687
QUAD WL	239, 672
QUADRASS PD, E27.....	133
QUADRASS SPOT WL, E27	201
QUADRASS WL, E27	201
QUADRASYL 75 Pole, TCR-TSE	605
QUADRASYL CW, TCR-TSE	671
QUADRASYL WL, TCR-TSE	671
QUADRULO SENSOR WL, E27	652
QUADRULO WL, E27	653

R

RASCALI 45/65 Pole	593
RASCALI WL	660
RETRATO WL, PHASE	271
ROCCI EL, vierkant	751
ROCCI EL, rond.....	751
ROTOBALL 25 CL, E27	308
ROTOBALL 25/40/50 FL, E27	565
ROTOBALL 25/40/50 PD, E27	137
ROTOBALL 40 CL, E27.....	308
ROX ACRYL 30/60/90 Pole, E27	581
ROX ACRYL 30/60/90 Pole, PHASE.....	581
ROX CL, GX53.....	706
ROX CL, QPAR111	314, 706
ROX UP/DOWN WL, QPAR111	234, 683
ROX WL, QPAR111.....	234, 657

RUBA 27/42 CW.....	714
RUSTY® UP/DOWN WL, vierkant.....	690
RUSTY® UP/DOWN WL, rond	682
RUSTY® 40/70 Pole	571, 588
RUSTY® 40/70 Pole, E27	571, 588
RUSTY® CONE 24 FL, E14.....	570
RUSTY® CONE 40/70 Pole, E27.....	570
RUSTY® PATHLIGHT 40/70 Pole	603
RUSTY® PATHLIGHT Pole, TCR-TSE	603
RUSTY® SLOT 50/80 Pole.....	601
RUSTY® SLOT 50/80 Pole, E27	601

S

SAIL WL	673
SALUNA LV, QR-C51	546
SAMRINA SP, single, GU10.....	619
SEDO 7 WL	220
SEDO 14 WL	220
SEDO 21 WL	220
SENDER 12 CW, vierkant, PHASE.....	366
SENDER 12 CW, rond, PHASE.....	367
SENDER 12 EL, vierkant	449
SENDER 12 EL, rond	448
SENDER 18 CW, vierkant, PHASE.....	366
SENDER 18 CW, rond, PHASE.....	367
SENDER 18 EL, vierkant	449
SENDER 18 EL, rond	448
SENDER 24 CW, vierkant, PHASE.....	366
SENDER 24 CW, rond, PHASE.....	367
SENDER 24 EL, vierkant	449
SENDER 24 EL, rond	448
SENDER CW, vierkant, PHASE.....	366
SENDER CW, rond, PHASE.....	367
SHELL 15 WL, PHASE.....	241
SHELL 30 WL, PHASE.....	241
SIGHT 115 CW	370
SIGHT 60 CW	370
SIGHT MOVE 3-fase	496
SIGHT MOVE 3-fase, DALI	471
SIGHT TRACK 3-fase.....	483
SIGHT TRACK 3-fase, DALI.....	472
SIGHT TRACK 3-fase, PD	497
SIMA CW, vierkant, PHASE	363
SIMA CW, vierkant, sensor	363
SIMA CW, rond, PHASE.....	362
SIMA CW, rond, sensor	362
SITRA 360 CW, TCR-TSE.....	722
SITRA 360 Pole, TCR-TSE.....	612
SITRA 360 SPIKE SP, double, TCR-TSE	623
SITRA 360 SPIKE SP, single, TCR-TSE.....	623
SITRA CL, TCR-TSE.....	704
SITRA CUBE WL	691
SITRA CUBE WL, TCR-TSE.....	691
SITRA UP/DOWN WL.....	680
SITRA UP/DOWN WL, TCR-TSE.....	680
SITRA WL	656
SITRA WL, TCR-TSE	656
SLOTBOX 40/70 Pole.....	598
SLOTS 45 Pole.....	591
SLOTS 65 Pole.....	591
SLOTS WL	644
SOLASTO EL, vierkant/rond	750
SOLID CUBE WL, QT14.....	210
SOMNILA FLEX WL, links.....	255
SOMNILA FLEX WL, rechts	255
SOMNILA SPOT WL, links.....	254
SOMNILA SPOT WL, rechts	254
SOPRANA CL, E27	285
SOPRANA PD, E27	138
SPHERA 45 PD, PHASE	122
SPHERA 75 PD, PHASE	122
SPOODI 13 SP, SENSOR	633
SPOODI 20 SP, SENSOR.....	633
SPOODI 31 SP	633
SPOT 79 CW, QPAR51	330
SPOT DISPLAY E27	273
SPOT TRACK 1-fase, E27	512
SPOT TRACK 3-fase, E27	478
SQUARE CL, PHASE	707
SQUARE Pole 30/60/90 Pole, E27.....	587
SQUARE Pole 30/60/90 Pole, PHASE	587
SQUARE TURN WL, G9.....	686

SQUARE WL, E27.....	648
SQUARE WL, PHASE.....	648
STIX WL.....	251
STRUCTEC 1-fase.....	522
STRUCTEC 3-fase.....	490, 491
STRUCTEC 3-fase, DALI.....	470
STRUCTEC ZOOM 3-fase.....	491
SUN PD, E27.....	137
SUPROS 78 CL, PHASE.....	325
SUPROS 78 EL, Move, PHASE.....	441
SUPROS 78 EL, PHASE.....	440
SUPROS 78 PD.....	178
SUPROS 78 TRACK 3-fase, PHASE.....	488
SUPROS 78 Up/Down WL, PHASE.....	235
SUPROS CL, Move.....	325
SUPROS DL.....	442
SUPROS DL, Move.....	443
SUPROS PD.....	179
SUPROS TRACK 3-fase.....	489
SYNA SP.....	622
SYROS LV, QR-C51.....	545

T

TANI WL, QT-DE12.....	218
TEC KALU CL, double, PHASE.....	317
TEC KALU CL, quad, PHASE.....	317
TEC KALU TRACK 3-fase, double, PHASE.....	486
TEC KALU TRACK 3-fase, quad, PHASE.....	486
TELESKOP LV, QR-C51.....	544
TENORA CL, E27.....	285

TENSEO laagspanningskabel

TENSEO laagspanningskabel.....	554, 555
TENSEO laagspanningskabel toebehoren.....	555

TERANG 200 CW.....	717
TERANG 270 CW.....	717
TERANG 270 CW SENSOR.....	717
THEO BRACKET 50/70 Pole.....	608
THEO BRACKET CW.....	719
THEO BRACKET SP.....	620
THEO PATHLIGHT Pole, double.....	608
THEO PATHLIGHT Pole, single.....	608
THEO UP/DOWN WL, QPAR51.....	216, 693
THEO WL, QPAR51.....	676
TODAY Display.....	700
TODAY PRO Display.....	700

TOEBEHOREN

1-10V dimmer 10W.....	831
COMPENSATIEMODULE.....	833
DALI Controller 24V DC.....	830
DALI Interface 1-10V + on/off.....	830
DALI universele dimmer 10-300W.....	830
DALI universele dimmer 3-25W.....	830
Deckenrosette.....	841
Dubbelzijdige tape.....	842
GU10 fitting.....	842
GU10 fitting met aansluitbox en snelklem.....	842
Kabelklem.....	840
Kabelverlenging.....	842
LED driver 1000mA 40W.....	834
LED driver 1000mA 40W incl. trekcontlasting.....	839
LED driver 1050mA 40W incl. trekcontlasting.....	835
LED driver 200mA 6-8,4W incl. trekcontlasting.....	835
LED driver 250mA 10W.....	835
LED driver 320mA 3W incl. trekcontlasting.....	838
LED driver 350mA 10W.....	833
LED driver 350mA 15W.....	833
LED driver 350mA 3W incl. trekcontlasting.....	838
LED driver 350mA 6W.....	833
LED driver 350mA 9W incl. trekcontlasting.....	838
LED driver 350mA incl. trekcontlasting.....	838
LED driver 500/600/700mA 30W incl. trekcontlasting.....	835
LED driver 500mA 15W.....	834
LED driver 500mA 9W incl. trekcontlasting.....	838
LED driver 700mA 10W incl. trekcontlasting.....	834
LED driver 700mA 11W incl. trekcontlasting.....	839
LED driver 700mA 39W incl. trekcontlasting.....	834

LED driver 700mA 3W incl. trekcontlasting.....	839
LED driver 700mA 40W incl. trekcontlasting.....	834
LED driver 700mA 40W incl. trekcontlasting.....	839
LED driver 700mA 6W.....	834
LED driver 800/900/1050mA 40W incl. trekcontlasting.....	835
LED driver DALI 250-700mA 20W incl. trekcontlasting.....	837
LED driver DALI 250-700mA 40W incl. trekcontlasting.....	837
LED driver DALI 350-1050mA 60W incl. trekcontlasting.....	837
LED driver DALI 700-1500mA 50W incl. trekcontlasting.....	837
LED driver VALETO® 1050mA 45W incl. trekcontlasting.....	839
LED voeding 12V/24V DC 12W.....	831
LED voeding 12V/24V DC 12W rond.....	831
LED voeding 12V/24V DC 20W.....	831
LED voeding 24V 100W.....	832
LED voeding 24V 100W.....	833
LED voeding 24V 50W.....	833
LED voeding 24V DC 100W.....	832
LED voeding 24V DC 100W.....	832
LED voeding 24V DC 150W.....	832
LED voeding 24V DC 150W.....	832
LED voeding 24V DC 20W.....	832
LED voeding 24V DC 36W.....	831
LED voeding 24V DC 60W.....	831
Plafondhaak.....	840
SLV VALETO® 350/500/700mA 15W, LED driver.....	835
Staal kabelophanging.....	841
Stopper voor staalkabel.....	841
T-verbinderbox.....	843
Textielkabel 3-polig, 3 x 0,75 mm², 10 m.....	841
Transformator 12V AC 10VA IP44.....	828
Transformator 12V AC 60VA.....	830
Transformator 12V AC 60VA IP44.....	828
Transformator 12V AC 150VA.....	830
Transformator 12V AC 105VA.....	828
Transformator 12V AC 300VA.....	828
Transformator TENSEO 12V AC 50VA.....	829
Transformator TENSEO 12V AC 105VA.....	829
Transformator TENSEO 12V AC 210VA.....	829
Verbindingsbox.....	843
Verdeelblok 3 uitgangen.....	842

TONGA® 1-fase, PD, E14.....	524
TONGA® EASYTEC® II, PD, E14.....	538
TONGA® PD, E14.....	132
TONILA TL.....	071
TOTHEE CW, PHASE.....	335
TRAIL-LITE® 60 EL.....	748
TRAPECCO DOWN WL.....	670
TRAPECCO Pole.....	606
TRIADEM PD, E27.....	139
TRILEDO CL, double, vierkant.....	321
TRILEDO CL, double, vierkant, QPAR51.....	319
TRILEDO CL, single, vierkant.....	321
TRILEDO CL, single, vierkant, QPAR51.....	319
TRILEDO CL, single, rond.....	321
TRILEDO CL, single, rond, QPAR51.....	319
TRUKKO 60/90 WL.....	261
TRUKKO WL, rechthoekig.....	261
TRUKKO WL, rond.....	261
TRUST 30/60 Pole.....	579

V

VANO WING SP, 1-10V.....	635
VAP 40/70/100 Pole, E27.....	582
VAP SLIM 30/60/90 Pole, E27.....	582
VARU EL.....	403, 737
VARU EL, QPAR51.....	403, 737
VERLUX EL, vierkant, PHASE.....	451
VILUA S WL.....	674
VILUA L WL.....	675
VILUA UP/DOWN, WL.....	675
VINCELLI D PD, PHASE.....	111
VINCELLI D TL.....	072
VINCELLI D WL, PHASE.....	271

W

WALLYX WL, QPAR51.....	661
WETSY EL, vierkant/rond.....	751
WL 106 E14.....	263
WL 149 WL.....	219
WL 149 WL, QT-DE12.....	219
WORKLIGHT FL.....	088
WORKLIGHT PD, DALI.....	176
WORKLIGHT PLUS FL.....	089
WORKLIGHT PLUS PD, Switch.....	177
WORO EL.....	388



1000799 593



1001998 580



1000682 577



1003001 609



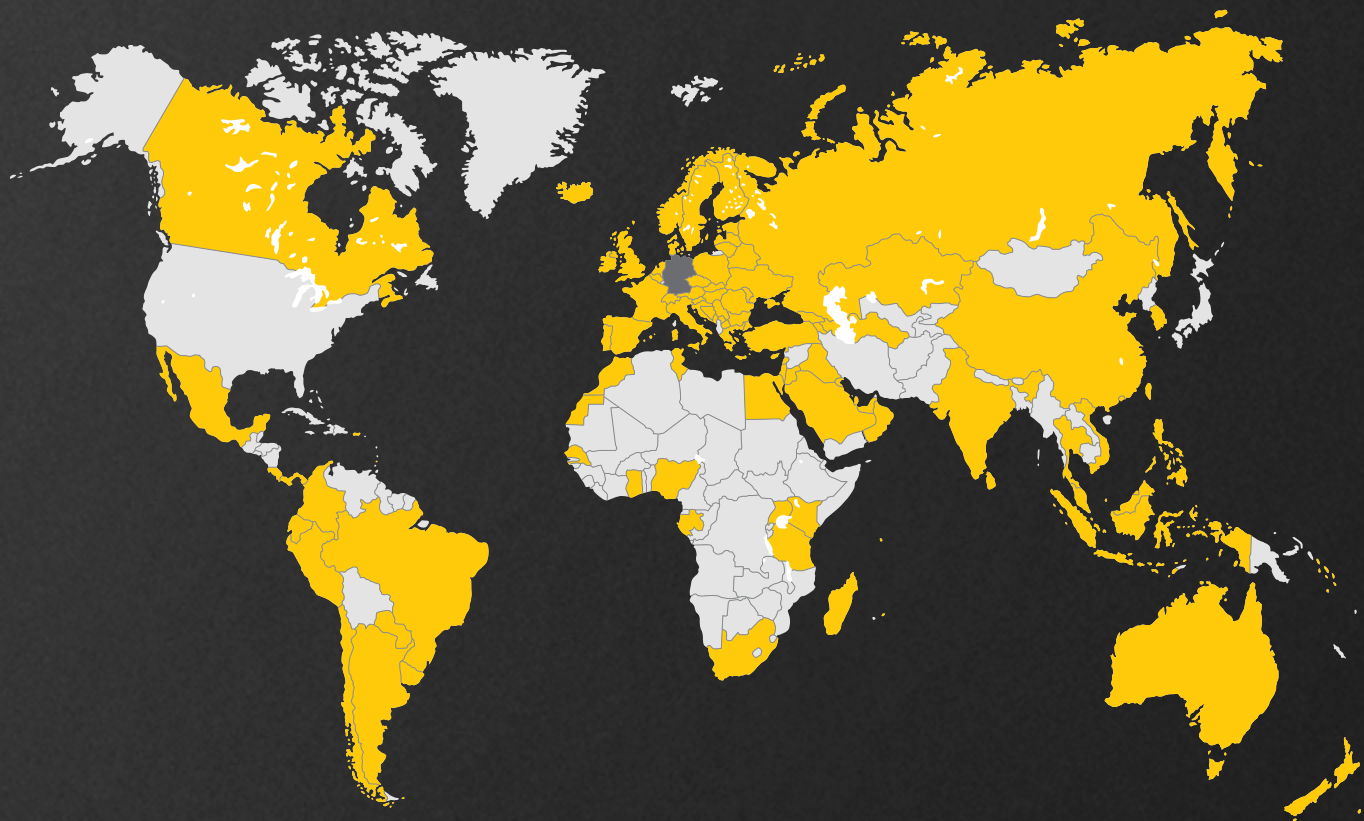
1001878 299

1001886 299



139112 547

SLV WERELDWIJD.



MEER DAN **100** LANDEN –
ÉÉN GEMEENSCHAPPELIJKE TAAL:
EXPERIENCE LIGHT.

Onze SLV lampen brengen **wereldwijd** licht in de duisternis.
Tegenwoordig worden onze lampen al in meer dan 100 landen gebruikt.

En de reis gaat verder, want samen met u willen we
mensen **overal ter wereld** enthousiasmeren voor de beleving van 'Licht'.

SYMBOOLVERKLARING

PRODUCTEIGENSCHAPPEN

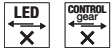
Informatie of **lichtbronnen en apparaten** van eindgebruikers of gekwalificeerde personen **zonder langdurige schade van de lamp wel of niet kunnen worden verwisseld.**



- Lichtbron door gekwalificeerde persoon verwisselbaar
- Led door gekwalificeerde persoon verwisselbaar
- Apparaat door gekwalificeerde persoon verwisselbaar



- Lichtbron door eindgebruiker verwisselbaar
- Led door eindgebruiker verwisselbaar
- Apparaat door eindgebruiker verwisselbaar



- Lichtbron is niet verwisselbaar
- Apparaat is niet verwisselbaar



Dimbaar met ...

- C = fase-**af**snijdimmer
- L = fase-**aan**snijdimmer
- Uni = universele dimmer
- 1-10V
- Dali = Dali bussysteem
- Switch = schakelaar of knop

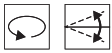


Dim to warm

Bij dimmen verandert de lichtkleur van koudwit naar warmwit.



Gewicht van het product in kilogram (kg)



Draai- en zwenkbaarheid in graden:

- draaibereik
- zwenkbereik
- cardanisch



Stralingshoek

Beschrijft de uitstralingshoek in graden. Hoe kleiner de hoek des te sterker wordt het licht gebundeld.



Pendelkabellengte in cm



Netkabellengte in cm

Lengte toevoerleiding in cm (open kabeleinde)



Gemiddelde levensduur van een lamp of een lichtbron in uren



Het lichtstroombehoud

Beschrijft hoe sterk de lichtstroom van een led afneemt binnen een aangegeven tijdsperiode.



Omschrijft met **afstandsbediening** regelbare producten



UGR = Unified Glare Rating

Hoe lager de UGR-waarde, des te minder de optische verblinding.

VEILIGHEIDSTECHNISCHE GEGEVENS



BeschermingsklasseN

- Beschermingsklasse I / aarddraad
- Beschermingsklasse II / bescherming door dubbele of versterkte isolatie
- Beschermingsklasse III / bescherming door laagspanning



De **IK-stootvastheidsgraad** is een maat voor de bestendigheid van behuizingen van elektrische apparaten tegen mechanische belasting, vooral schokbelastingen.

TOEPASSINGSBEREIK · MONTAGE



IP-beschermingsklasse

geeft de geschiktheid van het elektrische materieel voor verschillende omgevingseisen aan.



Maakt de montage mogelijk van een elektrisch apparaat op materialen waarvan de **ontvlambaarheid** niet bekend is.



Doorvoerbedrading mogelijk



Onafhankelijke converter

(apparaat ook geschikt voor andere toepassingen dan alleen lampen).



Kortsluitingsbestendige **veiligheidsschakelaar**



- Alleen **voor gebruik** binnenshuis
- **Niet geschikt** voor gebruik binnenshuis

SPECIALE GEGEVENS - INBOUWARMATUREN



Vorm van de inbouwopening



Overrijdbaarheid van het product gegeven



Gewichtsbelaastbaarheid van het product tot max. de aangegeven waarde in tonnen. Metingen zijn gebaseerd op betoninbouw.

BIJZONDERE SYMBOLEN



Omschrijft **voor het eerst** in de catalogus opgenomen producten



Omschrijft **nieuwe varianten** van bestaande producten

- Nieuwe kleurvariant
- Nieuwe productvariant
- Opvolger



Ariktelen met dit teken zijn **uitlopende modellen**



Omschrijft producten

- met **ingebouwde** leds
- met **fitting voor losse lichtbron**



Connected Lighting

Omschrijft slimme producten die de onderstaande protocols gebruiken:

- Zigbee® · DALI · Bluetooth



Omschrijft **lampen met bewegingsmelders**

(microgolven (MR)-techniek/ infrarood / draadloos)



Door middel van een ingebouwde **CCT** schakelaar kan de **lichtkleur** bij de installatie worden verwisseld



Omschrijft **lampen met RGB+W** en **RGB**

(rood-groen-blauw + wit en rood-groen-blauw)



· **USB-laadfunctie**

· **Inductieve (draadloze) laadfunctie** voor smartphones



Omschrijft **individueel combineerbare** producten



Omschrijft lampen die na het gronden **individueel met muurkleur overschilderbaar/behangbaar** zijn.



Omschrijft lampen uit een **lampenfamilie**



Bekroonde lampen

- Red Dot Design Award
- German Design Award

INFORMATIE VOOR DE KLANT

Aanwijzingen m.b.t. warmteontwikkeling in de behuizing van armaturen

Halogeenlampen hebben een hoge bedrijfstemperatuur en kunnen oververhitting van de armatuurbehuizing veroorzaken. Daarom mag de behuizing alleen worden aangeraakt wanneer deze is afgekoeld. Verstelbare lampen en lampenkoppen, die geen geïsoleerde verstelgreep hebben of die bij een op volle sterkte van de lamp de maximaal toegestane behuizingstemperatuur op de kennelijke aanpassingsknop overschrijdt, dienen daarom buiten handbereik te worden gemonteerd. Als lagetemperatuur-alternatief zijn naast onze meeste halogeenlampen led retrofit-lichtbronnen verkrijgbaar.

Lichtstroom

De totale hoeveelheid licht die door een lichtbron wordt uitgestraald, wordt uitgedrukt in Lumen (lm).

Lichtsterkte

De lichtsterkte is de per ruimtehoek aangegeven lichtstroom en wordt uitgedrukt in candela (cd).

Kleurweergave-index

De kleurweergave van een lichtbron wordt beschreven met de Ra-index (Engels: CRI - color rendering index). Bij lichtbronnen in binnenruimtes wordt een CRI van 80 of hoger voorgeschreven. Lichtbronnen voor buiten moeten minstens een CRI van 65 hebben.

Lichtkleur

De lichtkleur van een lichtbron wordt uitgedrukt in K (Kelvin).

Standaard led

Dit is de klassieke uitvoering van de led (3 mm of 5 mm led). Deze zijn oorspronkelijk ontwikkeld voor aanduidingsdoeleinden, bijv. instrumentenpanelen,

Standaard SMD led

SMD betekent "Surface Mounted Device" (oppervlak gemonteerde component). Het is een compacte led, die draadloos direct op het oppervlak van de printplaat wordt gesoldeerd. De SMD is verkrijgbaar in verschillende afmetingen en is prima geschikt voor verlichtingsdoeleinden.

PowerLED

PowerLED is een krachtige led met een vermogen van minimaal 1 W. Deze led stelt hogere eisen op het gebied van constante stroom en moet daarom in principe worden gebruikt met constante stroombronnen. Daarom moeten meerdere lichtdiodes in serie worden geschakeld bij de aansluiting ervan. Parallelschakeling is niet toegestaan. Let bovendien op de volgorde van de installatie, om de leds niet kortstondig bloot te stellen aan een hoge stroom en ze zodoende te beschadigen. In principe geldt: eerst de secundaire stroomkring (leds bij de driver) volledig aansluiten, daarna de primaire stroomkring (driver bij de stroombron) sluiten.

Chip On Board LED (COB LED); platte led

Hier gaat het om een led met een zeer platte bouwvorm. Voordeel van de COB LED is een goede warmteafvoer bij een technische uitvoering met koelvlakken waardoor een hoog lichtrendement en een lange levensduur mogelijk zijn.

Roestvrij staal 304

(1.4301) Een goede corrosiebestendigheid blijkt in natuurlijke milieus (water, stedelijke en landelijk omgevingen) bij afwezigheid van aanzienlijke chloor en zoutconcentraties. 1.4301 is echter niet geschikt voor toepassing in gebieden waar het in contact komt met zee- of zout water of zoutbevattende omgevingen of voor toepassing in zwembaden en dergelijke.

Roestvrij staal 316

(1.4404) In natuurlijke milieus (water, stedelijke en landelijke omgevingen) en in industriegebieden met matige chloor- en zoutconcentraties. De 1.4404 toont een uitstekende corrosiebestendigheid in de levensmiddelen- en farmaceutische industrie en in de landbouwkundige levensmiddelensector. 1.4404 is niet zee-waterbestendig.

Houd er rekening mee dat:

een groot aantal van de in deze catalogus getoonde producten wordt beschermd door handelsmerk, design, model of octrooi. Tegen schending van deze eigendomsrechten of gebruik zonder onze toestemming van de vormgeving van tekst en lay-out, evenals van onder het auteursrecht vallende afbeeldingen, worden gerechtelijke stappen ondernomen. De in deze catalogus getoonde afbeeldingen en gegevens zijn uitsluitend informatief en niet bindend voor wat betreft kleur, vorm, uitvoering en technische gegevens. Bij alle productbeschrijvingen en -gegevens blijven wijzigingen en vergissingen daarom voorbehouden.

Alle producten uit ons assortiment ondergaan een strenge kwaliteitscontrole en voldoen aan de algemeen geldende voorschriften. Het assortiment in deze catalogus is algemeen en niet landspecifiek. Eventuele afwijkingen van landspecifieke vereisten moeten voor de bestelling worden doorgegeven. SLV is niet aansprakelijk voor eventuele afwijkende technische voorschriften.

Alle specificaties op het gebied van gewicht en lengte zijn in kilo's of centimeters, in zoverre niet anders aangegeven. Technische wijzigingen voorbehouden!

De presentatie van onze armaturen, met realistische en als voorbeeld bedoelde foto's van het gebruik ervan, werd mogelijk gemaakt door de vriendelijke welwillendheid en toestemming van de eigenaars of ontwerpers van de op de afbeeldingen weergegeven feitelijke omgeving. We willen hier al degenen die door hun toestemming hebben bijgedragen aan het maken van de door ons gebruikte foto's nogmaals hartelijk bedanken!

Met verschijnen van deze catalogus vervallen de prijzen in de tot nog toe verschenen prijslijsten en catalogi.

Alle prijsopgaven moeten worden beschouwd als vrijblijvende adviesprijzen in euro zonder btw.

De producten getoond in deze catalogus zijn niet geschikt voor 24/7 gebruik.

Uitgever

SLV GmbH, Duitsland
Daimlerstrasse 21-23
52531 Uebach-Palenberg
T +49 2451 4833-355
slv.com

Copyright

© SLV GmbH, 2020

Foto's en afbeeldingen

SLV GmbH
Externe fotografen: Andreas Fein, Anja Lynen, Gerd Arnolds,
Günther Preissler, Marc Derkum, Dirk Hoffmann

 SLV

EXPERIENCE LIGHT



Dankzij het innovatieve gebruik van Combined Heat and Power-technologie (CHP) bij het drukken van dit product is de CO₂-uitstoot, vergeleken met conventionele methoden in Duitsland, met wel 52% afgenomen.